


# Gemeinde Winden



**Entwurf  
Haushaltssatzung und  
Haushaltsplan  
2021 – 2022**



## Haushaltssatzung der Gemeinde Winden für die Jahre 2021 und 2022

Der Gemeinderat hat auf Grund des § 95 Gemeindeordnung für Rheinland-Pfalz in der derzeit gültigen Fassung folgende Haushaltssatzung beschlossen:

### § 1 Ergebnis- und Finanzhaushalt

Festgesetzt werden:	Haushaltsjahr 2021	Haushaltsjahr 2022
1. im Ergebnishaushalt		
der Gesamtbetrag der Erträge auf	1.585.950 Euro	1.637.150 Euro
der Gesamtbetrag der Aufwendungen auf	1.660.400 Euro	1.665.450 Euro
der Jahresfehlbetrag auf	-74.450 Euro	-28.300 Euro
2. im Finanzhaushalt		
die Summe der ordentlichen und außerordentlichen Ein- und Auszahlungen auf	-43.600 Euro	1.350 Euro
die Einzahlungen aus Investitionstätigkeit auf	325.900 Euro	415.900 Euro
die Auszahlungen aus Investitionstätigkeit auf	4.278.650 Euro	4.125.150 Euro
der Saldo der Ein- und Auszahlungen aus Investitionstätigkeit auf	-3.952.750 Euro	-3.709.250 Euro
der Saldo der Ein- und Auszahlungen aus Finanzierungstätigkeit auf	3.303.500 Euro	3.707.900 Euro

### § 2 Gesamtbetrag der vorgesehenen Kredite

Der Gesamtbetrag der vorgesehenen Kredite, deren Aufnahme zur Finanzierung von Investitionen und Investitionsfördermaßnahmen erforderlich sind, wird festgesetzt für

	Haushaltsjahr 2021	Haushaltsjahr 2022
zinslose Kredite auf	0 Euro	0 Euro
verzinsten Kredite auf	3.303.500 Euro	3.706.150 Euro
zusammen auf	3.303.500 Euro	3.706.150 Euro

### § 3 Gesamtbetrag der vorgesehenen Ermächtigungen

Verpflichtungsermächtigungen werden nicht veranschlagt.

#### § 4 Steuersätze

Die Steuersätze für die Gemeindesteuern werden wie folgt festgesetzt:

	Haushaltjahr 2021	Haushaltsjahr 2022
- Grundsteuer A auf	300 v. H.	300 v. H.
- Grundsteuer B auf	365 v. H.	365 v. H.
- Gewerbesteuer auf	365 v. H.	365 v. H.

Die Hundesteuer beträgt für Hunde, die innerhalb des Gemeindegebietes gehalten werden

	Haushaltsjahr 2021	Haushaltsjahr 2022
- für den ersten Hund	30 €	30 €
- für den zweiten Hund	45 €	45 €
- für den dritten Hund	60 €	60 €
- für jeden weiteren Hund	60 €	60 €

#### § 5 Gebühren und Beiträge

Die Sätze der Beiträge für die Unterhaltungsaufwendungen und Investitionskosten der Feld- und Weinbergswegen (§§ 7, 8 und 11 KAG) werden wie folgt festgesetzt:

- wiederkehrende Beitragsvorausleistungen für die Haushaltsjahre 2021 / 2022	30,00 € je ha
- wiederkehrender Beitrag endgültig für das Haushaltsjahr 2020	30,00 € je ha
- wiederkehrender Beitrag endgültig für das Haushaltsjahr 2019	30,00 € je ha

Beitragsmaßstab ist die Grundstücksfläche.

Die sonstigen Benutzungsgebühren werden in den jeweiligen Gebührenordnungen festgesetzt.

#### § 6 Eigenkapital

Der Stand des Eigenkapitals zum 31.12.2016 betrug 4.894.854,63 €. Der voraussichtliche Bestand des Eigenkapitals zum 31.12.2017 beträgt 4.926.396,43 €, zum 31.12.2018 4.703.796 €, zum 31.12.2019 5.570.096 € und zum 31.12.2020 5.933.446 €, zum 31.12.2021 5.858.996 € und zum 31.12.2022 5.830.696 €.

#### § 7 Über- und außerplanmäßige Aufwendungen und Auszahlungen

Die Behandlung der anfallenden über- und außerplanmäßigen Aufwendungen und Auszahlungen regelt die Hauptsatzung in der jeweiligen Fassung.

Im Übrigen sind innerhalb eines Teilergebnishaushaltes die Ansätze für Aufwendungen gegenseitig deckungsfähig. Bei Inanspruchnahme der gegenseitigen Deckungsfähigkeit in einem Teilergebnishaushalt gilt sie auch für entsprechende Ansätze für Auszahlungen im Teilfinanzhaushalt (§ 16 Abs. 1 GemHVO). Ansätze für Auszahlungen aus Investitionstätigkeit sind innerhalb des jeweiligen Teilfinanzhaushalts gegenseitig deckungsfähig (§ 16 Abs. 3 GemHVO). Ansätze für ordentliche Auszahlungen werden zugunsten von Auszahlungen für Investitionstätigkeit einseitig deckungsfähig erklärt (§ 16 Abs. 4 GemHVO). Mehrerträge / -einzahlungen aus Spenden oder Zuweisungen berechtigen zu Mehraufwendungen / -auszahlungen.

## **§ 8 Inkrafttreten**

Die Haushaltssatzung für das Haushaltsjahr 2021 tritt mit Wirkung vom 01.01.2021 in Kraft.  
Die Haushaltssatzung für das Haushaltsjahr 2022 tritt mit Wirkung vom 01.01.2022 in Kraft.

Winden, den 18.01.2021

Peter Beutel  
Ortsbürgermeister

# Stellenplan Gemeinde Winden

## Haushaltsjahr 2021 - 2022

Organisationseinheit Laufbahn, Fachrichtung Amtsbezeichnung	Entgelt- gruppe	Zahl der Stellen				Stellenvermerke
		für das lfd. HHJ. 2020	Besetzung am 30.06.2020	für das HHJ. 2021	für das HHJ. 2022	
Gemeindearbeiter	EG 4	1	1	1	1	derzeit EG 3
Reinigungskraft	EG 2	0,12	0,15	0,15	0,15	Rathaus mtl. 13 Std. und Bürgerhaus mtl. 13 Std.
<b>Kindergarten</b>						
Leiterin	S 13	0,75	0,75	0,75	0,75	
Erzieherin	S 9	1	1	1	1	ständige Leitungsvertretung seit 01.03.2020
stellvertretende Leiterin	S 8a	0,75	0,75	0,75	0,75	
Erzieherin	S 8a	0,5	0,5	0,5	0,5	
Erzieherin	S 8a	0,75	0,75	0,75	0,75	
Erzieherin	S 8a	0,5	0,5	0,5	0,5	Elternzeit bis 31.01.2021
Erzieherin	S 8a	0,75	0,75	0,75	0,75	vorl. Befristung 1 zusätzl.Stelle bis 31.03.2021
Erziehungshelferin	S 4	0,75	0,75	0,75	0,75	
Erzieherin	S8a	1,5	0	0	0	
Anerkennungspraktikantin		1	1	1	1	Praktikantentarifvertrag
Französischkraft	EG 3	0,5	0	0,5	0,5	Finanz. durch gemeinnützige Initiative derzeit nicht besetzt
Wirtschaftskraft	EG 2	0,13	0,13	0,13	0,13	5 Std. wöchentlich
Reinigungskraft	EG 2	0,13	0,15	0,15	0,15	6 Std. wöchentlich
Reinigungskraft	EG 2	0,13	0,15	0,15	0,15	6 Std. wöchentlich
Reinigungskraft	EG 2	0,04	0,04	0	0	
<b>Endsumme:</b>		<b>10,3</b>	<b>8,37</b>	<b>8,83</b>	<b>8,83</b>	



Ifd. Nr.	Ergebnis- und Finanzhaushalt	Ergebnis des Haushaltsvorvorjahres	Ansätze des Haushaltsvorjahres einschl. Nachträge	Ansatz des ersten Haushaltsjahres	Ansatz des zweiten Haushaltsjahres	Planungsdaten des Haushaltsfolgejahres	Planungsdaten des zweiten Haushaltsfolgejahres	
		2019	2020	2021	2022	2023	2024	
		in €	in €	in €	in €	in €	in €	
E 1		Steuern und ähnliche Abgaben	0,00	1.009.500	919.100	964.100	991.800	1.036.300
		40110000 Grundsteuer A	0,00	11.600	10.600	10.600	10.600	10.600
		40120000 Grundsteuer B	0,00	82.800	84.000	84.500	84.500	84.500
		40131000 Gewerbesteuerzahlungen laufendes Jahr	0,00	240.700	185.000	218.000	227.000	237.000
		40210000 Gemeindeanteil an der Einkommensteuer	0,00	589.500	542.000	562.500	582.500	618.000
		40220000 Gemeindeanteil an der Umsatzsteuer	0,00	17.400	22.500	17.500	18.000	18.500
		40330000 Hundesteuer	0,00	3.000	3.000	3.000	3.200	3.200
		40521000 Familienleistungsausgleich	0,00	64.500	72.000	68.000	66.000	64.500
E 2	+	Zuwendungen, allgemeine Umlagen und sonstige Transfererträge	0,00	444.400	437.750	442.900	447.050	449.950
		41443000 Zuweisungen und Zuschüsse für laufende Zwecke / vom öffentlichen Bereich / von der EU / von Gemeinden und Gemeindeverbänden	0,00	411.000	402.550	407.800	412.000	415.000
		41459000 Zuweisungen und Zuschüsse für laufende Zwecke / vom privaten Bereich / vom sonstigen privaten Bereich	0,00	1.000	0	0	0	0
		41510000 Sonderposten aus Zuwendungen	0,00	32.400	35.200	35.100	35.050	34.950
E 3	+	Erträge der sozialen Sicherung	0,00	0	0	0	0	0
E 4	+	Öffentlich-rechtliche Leistungsentgelte	0,00	169.550	149.900	149.900	149.800	149.800
		43120000 Gebühren für die Erteilung von Bescheiden (u.a. Genehmigungen, Ablehnungen, Untersagungen)	0,00	100	100	100	100	100
		43210000 Entgelte für die Benutzung von öffentlichen Einrichtungen und für wirtschaftliche Dienstleistungen	0,00	9.700	10.100	10.100	10.100	10.100
		43400000 Beteiligung Essenskosten	0,00	7.000	10.000	10.000	10.000	10.000
		43650000 Jagdpacht	0,00	3.050	2.550	2.550	2.550	2.550
		43700000 Erträge aus der Auflösung von Sonderposten für Beiträge und ähnliche Entgelte	0,00	144.700	122.150	122.150	122.050	122.050
		43900000 Erträge aus der Auflösung von Sonderposten für Grabnutzungsentgelte	0,00	5.000	5.000	5.000	5.000	5.000
E 5	+	Privatrechtliche Leistungsentgelte	0,00	37.100	44.550	45.600	46.300	46.300
		44110000 Erträge aus Verkäufen von Vorräten	0,00	200	100	100	100	100
		44120000 Mieten und Pachten	0,00	29.700	36.550	37.550	38.050	38.050
		44121000 Mietnebenkosten	0,00	7.200	7.900	7.950	8.150	8.150
E 6	+	Kostenerstattungen und Kostenumlagen	0,00	4.200	2.300	2.300	2.300	2.300
		44243000 Kostenerstattungen und Kostenumlagen / vom öffentlichen Bereich / von der EU / von Gemeinden und Gemeindeverbänden	0,00	2.900	2.200	2.200	2.200	2.200
		44249000 Kostenerstattungen und Kostenumlagen / vom öffentlichen Bereich / von der EU / vom sonstigen öffentlichen Bereich	0,00	700	0	0	0	0
		44290000 Kostenerstattungen und Kostenumlagen / von Sonstigen	0,00	600	100	100	100	100
E 7	+	Sonstige laufende Erträge	0,00	530.500	30.250	30.250	530.250	530.250
		46112000 Erträge aus der Veräußerung von Grundstücken und Gebäuden	0,00	500.000	0	0	500.000	500.000
		46250000 Konzessionsabgaben	0,00	30.000	27.500	27.500	27.500	27.500
		46290000 Weitere sonstige laufende Erträge / u.a. Spenden	0,00	500	2.750	2.750	2.750	2.750
E 8	=	<b>Summe der laufenden Erträge aus Verwaltungstätigkeit</b>	<b>0,00</b>	<b>2.195.250</b>	<b>1.583.850</b>	<b>1.635.050</b>	<b>2.167.500</b>	<b>2.214.900</b>
E 9	-	Personal- und Versorgungsaufwendungen	0,00	548.650	544.800	550.850	555.900	584.750



Ifd. Nr.	Ergebnis- und Finanzhaushalt	Ergebnis des Haushaltsvorjahres	Ansätze des Haushaltsvorjahres einschl. Nachträge	Ansatz des ersten Haushaltsjahres	Ansatz des zweiten Haushaltsjahres	Planungsdaten des Haushaltsfolgejahres	Planungsdaten des zweiten Haushaltsfolgejahres
		2019	2020	2021	2022	2023	2024
		in €	in €	in €	in €	in €	in €
	50110000 Bürgermeister	0,00	13.000	13.600	13.600	13.600	14.000
	50120000 Beigeordnete	0,00	1.200	3.750	3.750	3.750	3.900
	50140000 Rats- und Ausschussmitglieder	0,00	500	650	650	650	650
	50190000 Sonstige (u.a. ehrenamtlich Tätige der Feuerwehr)	0,00	0	0	0	0	500
	50221000 Vergütungen	0,00	407.850	398.650	402.750	405.750	431.150
	50222000 Leistungszulagen	0,00	8.300	8.050	8.150	8.200	8.300
	50320000 Beiträge zu Versorgungskassen / Arbeitnehmer	0,00	29.550	28.400	28.950	29.500	30.100
	50420000 Beiträge zur gesetzlichen Sozialversicherung / Arbeitnehmer	0,00	83.700	82.200	83.500	84.850	86.400
	50490000 Beiträge zur gesetzlichen Sozialversicherung / Sonstige	0,00	1.600	1.900	1.900	1.900	1.950
	50629000 Personalnebenaufwendungen / Arbeitnehmer / Sonstige	0,00	700	700	700	700	700
	50900000 Pauschalierte Lohnsteuer (auch Zahlungen über Knappschaft)	0,00	2.250	2.300	2.300	2.400	2.400
	51130000 Versorgungsaufwendungen / ehrenamtlich Tätige	0,00	0	4.600	4.600	4.600	4.700
E 10	- Aufwendungen für Sach- und Dienstleistungen	0,00	181.700	226.500	190.250	191.200	192.400
	52200000 Aufwendungen für Strom	0,00	15.400	20.550	20.700	21.300	21.850
	52210000 Aufwendungen für Wasser und Abwasser	0,00	29.100	24.950	25.050	25.200	25.250
	52220000 Aufwendungen für Abfall	0,00	2.700	2.950	2.950	2.950	2.950
	52230000 Aufwendungen für Heizung	0,00	17.300	11.250	11.400	13.100	13.100
	52310000 Unterhaltung der Grundstücke, Außenanlagen, Gebäude und Gebäudeeinrichtungen	0,00	46.600	52.950	47.950	47.050	47.050
	52314000 Betriebsvorrichtungen, die im Gebäude eingebaut sind (Wartungskosten)	0,00	10.500	6.600	7.200	6.600	7.200
	52315000 Unterhaltung der technischen Anlagen	0,00	0	1.000	1.000	1.000	1.000
	52320000 Bewirtschaftung der Grundstücke, Außenanlagen, Gebäude und Gebäudeeinrichtungen	0,00	2.700	3.350	3.350	3.350	3.350
	52338000 Straßen, Wege, Plätze und Verkehrslenkungsanlagen	0,00	30.000	42.500	42.500	42.500	42.500
	52351000 Wartungs- und Instandsetzungskosten	0,00	2.500	12.500	2.500	2.500	2.500
	52352000 Betriebs- und Schmierstoffe	0,00	1.000	1.000	1.000	1.000	1.000
	52380000 Geringwertige Geräte, Ausstattungs-, Ausrüstungs- und sonstige Gebrauchsgegenstände	0,00	12.700	11.300	11.300	11.300	11.300
	52383000 Haustechnik	0,00	1.000	0	0	0	0
	52420000 Essenskosten	0,00	7.000	10.000	10.000	10.000	10.000
	52450000 Verbrauchsmittel an Schulen: Lehr- und Unterrichtsmittel (Landkarten, Filme, Zeichnungen, physikalische und chemische Stoffe), Lernmittel, Schulbücher, Werkstoffe	0,00	800	1.500	1.500	1.500	1.500
	52470000 Sonstige Verbrauchsmittel	0,00	0	2.500	250	250	250
	52490000 Sonstige Aufwendungen für Sachleistungen	0,00	100	300	300	300	300
	52542000 Kostenerstattungen / an den öffentlichen Bereich / an die EU / an das Land	0,00	300	300	300	300	300
	52920000 Sonstige Aufwendungen für Sach- und Dienstleistungen / sonstige Aufwendungen für Dienstleistungen	0,00	2.000	21.000	1.000	1.000	1.000
E 11	- Abschreibungen	0,00	245.700	193.200	191.900	192.950	191.750
	53220000 Abschreibungen auf immaterielle Vermögensgegenstände / immaterielle Vermögensgegenstände aus geleisteten Zuwendungen	0,00	3.400	3.350	3.350	3.350	2.950





Ifd. Nr.	Ergebnis- und Finanzhaushalt	Ergebnis des Haushaltsvorjahres	Ansätze des Haushaltsvorjahres einschl. Nachträge	Ansatz des ersten Haushaltsjahres	Ansatz des zweiten Haushaltsjahres	Planungsdaten des Haushaltsfolgejahres	Planungsdaten des zweiten Haushaltsfolgejahres
		2019	2020	2021	2022	2023	2024
		in €	in €	in €	in €	in €	in €
	53230000 Abschreibungen auf immaterielle Vermögensgegenstände / gezahlte Investitionszuschüsse als Nutzungsberechtigter	0,00	2.500	1.950	1.950	1.950	1.950
	53300000 Abschreibungen auf unbebaute Grundstücke und grundstücksgleiche Rechte	0,00	5.000	2.650	2.650	2.650	2.400
	53410000 Abschreibungen auf bebaute Grundstücke und grundstücksgleiche Rechte / mit Wohnbauten	0,00	19.900	19.750	19.450	19.450	19.450
	53420000 Abschreibungen auf bebaute Grundstücke und grundstücksgleiche Rechte / mit sozialen Einrichtungen	0,00	7.000	6.950	6.950	6.950	6.950
	53450000 Abschreibungen auf bebaute Grundstücke und grundstücksgleiche Rechte / mit Sportanlagen	0,00	400	400	400	400	400
	53470000 Abschreibungen auf bebaute Grundstücke und grundstücksgleiche Rechte / mit Verwaltungsgebäuden	0,00	0	0	0	2.500	2.500
	53490000 Abschreibungen auf bebaute Grundstücke und grundstücksgleiche Rechte / mit sonstigen Gebäuden	0,00	9.900	13.500	13.500	13.500	13.500
	53510000 Brücken, Tunnel und ingenieurtechnische Anlagen	0,00	1.300	500	450	450	450
	53580000 Straßen, Wege, Plätze und Verkehrslenkungsanlagen	0,00	185.500	132.650	132.650	132.650	132.650
	53590000 Abschreibungen auf das Infrastrukturvermögen (einschließlich Grundstücke und grundstücksgleiche Rechte) / sonstige Bauten des Infrastrukturvermögens	0,00	1.800	700	0	0	0
	53710000 Kunstgegenstände	0,00	100	100	100	100	100
	53720000 Kulturdenkmäler	0,00	200	100	100	100	100
	53810000 Fahrzeuge	0,00	2.300	2.250	2.250	400	400
	53820000 Maschinen und technische Anlagen	0,00	200	0	0	1.000	1.000
	53833000 Geschäftsausstattung	0,00	3.900	900	900	700	600
	53850000 Betriebs- und Geschäftsausstattung	0,00	2.300	7.450	7.200	6.800	6.350
E 12	- Zuwendungen, Umlagen und sonstige Transferaufwendungen	0,00	822.500	654.000	689.300	705.900	718.400
	54143000 Zuweisungen und Zuschüsse für laufende Zwecke / an den öffentlichen Bereich / an die EU / an Gemeinden und Gemeindeverbände	0,00	84.400	65.850	72.400	77.500	80.500
	54145000 Zuweisungen und Zuschüsse für laufende Zwecke / an den öffentlichen Bereich / an die EU / an Anstalten	0,00	0	100	100	100	100
	54150000 Zuweisungen und Zuschüsse für laufende Zwecke / an den privaten Bereich	0,00	100	0	0	0	0
	54159000 Zuweisungen und Zuschüsse für laufende Zwecke / an den privaten Bereich / an den sonstigen privaten Bereich	0,00	4.800	100	100	100	100
	54190000 Zuweisungen und Zuschüsse für laufende Zwecke / an Sonstige	0,00	0	4.700	4.700	4.700	4.700
	54310000 Gewerbesteuerumlage	0,00	36.000	20.000	24.000	25.500	27.500
	54421000 Allgemeine Umlagen an Gemeindeverbände / Landkreise	0,00	418.200	346.900	363.000	368.000	372.500
	54423000 Allgemeine Umlagen an Gemeindeverbände / Verbandsgemeinden	0,00	279.000	216.350	225.000	230.000	233.000
E 13	- Aufwendungen der sozialen Sicherung	0,00	0	0	0	0	0
E 14	- Sonstige laufende Aufwendungen	0,00	35.350	41.800	41.300	40.900	43.800
	56120000 Aufwendungen für Aus- und Fortbildung, Umschulung	0,00	3.100	3.000	2.750	2.250	2.250
	56130000 Aufwendungen für übernommene Reisekosten für Dienstreisen und Dienstgänge	0,00	400	350	350	350	350



Ifd. Nr.	Ergebnis- und Finanzhaushalt	Ergebnis des Haushaltsvorjahres	Ansätze des Haushaltsvorjahres einschl. Nachträge	Ansatz des ersten Haushaltsjahres	Ansatz des zweiten Haushaltsjahres	Planungsdaten des Haushaltsfolgejahres	Planungsdaten des zweiten Haushaltsfolgejahres
		2019	2020	2021	2022	2023	2024
		in €	in €	in €	in €	in €	in €
	56150000 Aufwendungen für Dienst- und Schutzkleidung, persönliche Ausrüstungsgegenstände	0,00	300	300	300	300	300
	56190000 Sonstige Personalnebenaufwendungen	0,00	600	1.850	1.850	1.850	4.100
	56240000 Datenverarbeitung	0,00	200	600	600	600	600
	56250000 Sachverständigen-, Gerichts- und ähnliche Aufwendungen	0,00	2.400	4.000	4.000	4.000	4.000
	56310000 Büromaterial	0,00	400	500	500	500	500
	56320000 Fachliteratur, Zeitschriften	0,00	300	400	400	400	400
	56340000 Telefon, Datenübertragungskosten	0,00	1.300	1.300	1.300	1.300	1.300
	56343000 Miete, Leasing	0,00	250	250	250	250	250
	56346000 Rundfunk- und Fernsehgebühren	0,00	100	200	200	200	200
	56360000 Öffentlichkeitsarbeit	0,00	1.000	1.000	1.000	1.000	1.000
	56361000 Ehrengeschenke (Altenehrung)	0,00	800	800	800	800	800
	56390000 Geschäftsaufwendungen / Sonstiges	0,00	4.600	8.050	7.550	7.550	8.050
	56410000 Versicherungsbeiträge	0,00	15.750	14.700	14.950	15.050	15.200
	56420000 Beiträge zu Wirtschaftsverbänden, Berufsvertretungen und Vereinen	0,00	1.300	1.300	1.300	1.300	1.300
	56430000 Sonstige Beiträge	0,00	0	600	600	600	600
	56810000 Grundsteuer	0,00	1.450	1.400	1.400	1.400	1.400
	56920000 Verfügungsmittel	0,00	500	500	500	500	500
	56930000 Repräsentationen	0,00	600	700	700	700	700
E 15	= Summe der laufenden Aufwendungen aus Verwaltungstätigkeit	0,00	1.833.900	1.660.300	1.663.600	1.686.850	1.731.100
E 16	= Laufendes Ergebnis aus Verwaltungstätigkeit	0,00	361.350	-76.450	-28.550	480.650	483.800
E 17	+ Zinserträge und sonstige Finanzerträge	0,00	2.100	2.100	2.100	2.100	2.100
	47143000 Zinserträge für Kredite / vom öffentlichen Bereich / von der EU / von Gemeinden und Gemeindeverbänden	0,00	2.000	2.000	2.000	2.000	2.000
	47200000 Zinsen aus Stundungen und Verrentungen	0,00	100	100	100	100	100
E 18	- Zinsaufwendungen und sonstige Finanzaufwendungen	0,00	100	100	1.850	3.600	3.550
	57510000 Zinsaufwendungen und sonstige Finanzaufwendungen / an den inländischen Geldmarkt / an inländische Kreditinstitute	0,00	0	0	1.750	3.500	3.450
	57910000 Sonstige Zinsen und sonstige Finanzaufwendungen / aus der Vollverzinsung der Gewerbesteuer (§ 233a AO)	0,00	100	100	100	100	100
E 19	= Saldo der Zins- und sonstigen Finanzerträge und -aufwendungen	0,00	2.000	2.000	250	-1.500	-1.450
E 20	= Ordentliches Ergebnis	0,00	363.350	-74.450	-28.300	479.150	482.350
E 21	Außerordentliches Ergebnis	0,00	0	0	0	0	0
E 22	Saldo aus internen Leistungsbeziehungen	0,00	0	0	0	0	0
E 23	= Jahresergebnis (Jahresüberschuss / Jahresfehlbetrag)	0,00	363.350	-74.450	-28.300	479.150	482.350
F 23	= Summe der ordentlichen und außerordentlichen Ein- und Auszahlungen	0,00	426.950	-43.600	1.350	508.200	510.300
F 24	+ Einzahlungen aus Investitionszuwendungen	0,00	275.000	89.900	89.900	0	0
	68142000 Investitionszuwendungen / vom öffentlichen Bereich / von der EU / vom Land	0,00	275.000	89.900	89.900	0	0
F 25	+ Einzahlungen aus Beiträgen und ähnlichen Entgelten	0,00	4.500	236.000	326.000	6.000	6.000
	68250000 Beiträge und ähnliche Entgelte / vom privaten Bereich	0,00	0	230.000	320.000	0	0



Ifd. Nr.	Ergebnis- und Finanzhaushalt	Ergebnis des Haushaltsvorjahres	Ansätze des Haushaltsvorjahres einschl. Nachträge	Ansatz des ersten Haushaltsjahres	Ansatz des zweiten Haushaltsjahres	Planungsdaten des Haushaltsfolgejahres	Planungsdaten des zweiten Haushaltsfolgejahres
		2019	2020	2021	2022	2023	2024
		in €	in €	in €	in €	in €	in €
	68270000 Grabnutzungsentgelte	0,00	4.500	6.000	6.000	6.000	6.000
F 26	+ Sonstige Investitionseinzahlungen	0,00	0	0	0	2.000.000	2.000.000
	68580000 Einzahlungen für Anlagen im Bau und für geleistete Anzahlungen	0,00	0	0	0	2.000.000	2.000.000
F 27	= <b>Summe der Einzahlungen aus Investitionstätigkeit</b>	<b>0,00</b>	<b>279.500</b>	<b>325.900</b>	<b>415.900</b>	<b>2.006.000</b>	<b>2.006.000</b>
F 28	- Auszahlungen für immaterielle Vermögensgegenstände	0,00	0	70.000	10.000	0	0
	78420000 Auszahlungen für Investitionszuschüsse Nutzungsberechtigter	0,00	0	70.000	10.000	0	0
F 29	- Auszahlungen für Sachanlagen	0,00	2.485.000	4.208.650	4.116.150	1.735.000	10.000
	78510000 Auszahlungen für unbebaute Grundstücke und grundstücksgleiche Rechte	0,00	10.000	10.000	10.000	10.000	10.000
	78593000 Auszahlungen für Baumaßnahmen	0,00	2.475.000	4.198.650	4.106.150	1.725.000	0
F 30	- Auszahlungen für Finanzanlagen	0,00	0	0	0	0	0
F 31	- Sonstige Investitionsauszahlungen	0,00	0	0	0	0	0
F 32	- <b>Summe der Auszahlungen aus Investitionstätigkeit</b>	<b>0,00</b>	<b>2.485.000</b>	<b>4.278.650</b>	<b>4.126.150</b>	<b>1.735.000</b>	<b>10.000</b>
F 33	= <b>Saldo der Ein- und Auszahlungen aus Investitionstätigkeit</b>	<b>0,00</b>	<b>-2.205.500</b>	<b>-3.952.750</b>	<b>-3.710.250</b>	<b>271.000</b>	<b>1.996.000</b>
F 34	= <b>Finanzmittelüberschuss /-fehlbetrag</b>	<b>0,00</b>	<b>-1.778.550</b>	<b>-3.996.350</b>	<b>-3.708.900</b>	<b>779.200</b>	<b>2.506.300</b>
F 35	+ Aufnahme von Investitionskrediten	0,00	0	3.303.500	3.706.150	0	0
	69253000 Aufnahme von Krediten für Investitionen / vom inländischen Geldmarkt / Laufzeit 5 Jahre und mehr	0,00	0	3.303.500	3.706.150	0	0
F 36	- Tilgung von Investitionskrediten	0,00	0	0	100.000	211.250	211.250
	79250000 Tilgung von Krediten für Investitionen / vom inländischen Geldmarkt	0,00	0	0	100.000	211.250	211.250
F 37	= <b>Saldo der Ein- und Auszahlungen aus Investitionskrediten</b>	<b>0,00</b>	<b>0</b>	<b>3.303.500</b>	<b>3.606.150</b>	<b>-211.250</b>	<b>-211.250</b>
F 38	Veränderung der Forderungen gegenüber der Verbandsgemeinde im Rahmen der Einheitskasse (ohne durchlaufende Gelder)	0,00	-1.778.550	0	0	-466.200	-2.295.050
F 39	Veränderung der Verbindlichkeiten gegenüber der Verbandsgemeinde im Rahmen der Einheitskasse	0,00	0	0	101.750	-101.750	0
F 40	= <b>Saldo der Ein- und Auszahlungen aus Finanzierungstätigkeit</b>	<b>0,00</b>	<b>-1.778.550</b>	<b>3.303.500</b>	<b>3.707.900</b>	<b>-779.200</b>	<b>-2.506.300</b>
F 41	Saldo der durchlaufenden Gelder	0,00	0	0	0	0	0
F 42	= <b>Verwendung Finanzmittelüberschuss / Deckung Finanzmittelfehlbetrag</b>	<b>0,00</b>	<b>-1.778.550</b>	<b>3.303.500</b>	<b>3.707.900</b>	<b>-779.200</b>	<b>-2.506.300</b>
F 43	= <b>Veränderung der liquiden Mittel (einschl. durchlaufende Gelder)</b>	<b>0,00</b>	<b>-1.778.550</b>	<b>0</b>	<b>0</b>	<b>-466.200</b>	<b>-2.295.050</b>
	nachrichtlich:						
F 44	Ausgleich Finanzhaushalt	0,00	426.950	-43.600	-98.650	296.950	299.050

\*\*\* Ende der Liste "Ergebnis- und Finanzhaushalt" \*\*\*

# VORBERICHT

## zum Haushaltsplan der Ortsgemeinde Winden für die Jahre 2021 / 2022

### **Grundsätzliche Bemerkungen:**

Nach § 6 der Gemeindehaushaltsverordnung (GemHVO) vom 18.05.2006 soll der Vorbericht einen Überblick über die Entwicklung der Haushaltswirtschaft im Haushaltsjahr unter Einbeziehung der beiden Haushaltsvorjahre geben. Dabei sind die durch den Haushalt gesetzten Rahmenbedingungen zu erläutern. Ferner soll der Vorbericht einen Ausblick auf wesentliche Veränderungen in der Planung vermitteln.

Der **Vorbericht** gliedert sich wie folgt:

### 1. Entwicklung der Haushaltswirtschaft

- 1.1. Entwicklung der Jahresergebnisse
- 1.2. Entwicklung der Finanzmittelüberschüsse und –fehlbeträge
- 1.3. Entwicklung des Eigenkapitals
- 1.4. Entwicklung der Investitionskredite und Kredite zur Liquiditätssicherung
- 1.5. Entwicklung der sog. „Freien Finanzspitze“

### 2. Haushaltsjahr 2021 / 2022

- 2.1. Rückblick auf 2019
- 2.2. Rückblick auf 2020
- 2.3. Allgemeine Rahmenbedingungen
- 2.4. Bezugnahme auf die Ortsgemeinde
- 2.5. Ergebnishaushalt
- 2.6. Finanzhaushalt
- 2.7. Haushaltsausgleich

3. Entwicklung der Investitionen

4. Stellenplan

5. Ausblick

6. Statistische Daten

7. Bewirtschaftungsregeln

## 1. Entwicklung der Haushaltswirtschaft

### 1.1. Entwicklung der Jahresergebnisse

(gemäß § 2 Abs. 1 Satz 1 Posten E 23 GemHVO)			
Lfd. Nr.	Jahr	Jahr	= Betrag in €
1	5. Haushaltsvorjahr (lt. festgestelltem Jahresabschluss)	2016	-167.240
2	4. Haushaltsvorjahr (lt. festgestelltem Jahresabschluss)	2017	-20.835
3	3. Haushaltsvorjahr (Rechnungsergebnis)	2018	-222.600
4	2. Haushaltsvorjahr (Rechnungsergebnis)	2019	866.300
5	1. Haushaltsvorjahr (Ansatz einschl. Nachträge)	2020	363.350
6	Haushaltsjahr (Ansatz)	2021	-74.450
7	Zwischensumme (lfd. Nr. 1 - 6)		744.525
8	1. Haushaltsfolgejahr (Planung)	2022	-28.300
9	2. Haushaltsfolgejahr (Planung)	2023	479.150
10	3. Haushaltsfolgejahr (Planung)	2024	482.350
11	<b>Summe</b>		<b>1.677.725</b>

In 2021 und 2022 wird das Ergebnis aufgrund der coronabedingten geringeren Steuereinnahmen negativ ausfallen. Der „hohe Betrag“ in 2023 und 2024 rührt aus den geplanten Verkäufen der Grundstücke des Neubaugebietes „Im Kirschgarten“ her. In der Summe bleibt für den abgebildeten Neunjahreszeitraum immer noch ein positives Ergebnis stehen. Dies wird auch noch zutreffen, wenn die Ansätze 2019 und 2020 durch die Nichtumsetzung des Projektes „Untere Dorfgewanne“ bei der Aufstellung des Jahresabschlusses korrigiert werden.

### 1.2. Entwicklung der Finanzmittelüberschüsse / -fehlbeträge

Lfd. Nr.	Jahr	Jahr	Saldo der ordentlichen und außerordentlichen Ein- und Auszahlungen (§ 2 Abs. 1 Satz 1 Posten F 23 GemHVO)	./ Planmäßige Tilgung (§ 2 Abs. 1 Satz 1 Posten F 36 GemHVO)	= Betrag
1	5. Haushaltsvorjahr (lt. festgestelltem Jahresabschluss)	2016	74.254	0	74.254
2	4. Haushaltsvorjahr (lt. vorläufigem Jahresabschluss)	2017	110.765	0	110.765
3	3. Haushaltsvorjahr (Rechnungsergebnis)	2018	-116.046	0	-116.046
4	2. Haushaltsvorjahr (Rechnungsergebnis)	2019	-888	0	-888
5	1. Haushaltsvorjahr (Ansatz einschl. Nachträge)	2020	426.950	0	426.950
6	Haushaltsjahr (Ansatz)	2021	-43.600	0	-43.600
7	Zwischensumme (lfd. Nr. 1 - 6)		451.435	0	451.435
8	1. Haushaltsfolgejahr (Planung)	2022	1.350	100.000	-98.650
9	2. Haushaltsfolgejahr (Planung)	2023	508.200	211.250	296.950
10	3. Haushaltsfolgejahr (Planung)	2024	510.300	211.250	299.050
11	<b>Summe</b>		<b>1.471.285</b>	<b>522.500</b>	<b>948.785</b>

Die Finanzrechnung plant für das Haushaltsjahr 2021 mit einem negativen Saldo in Höhe von 43.600 €. In 2022 rechnen wir mit einem geringen positiven Ergebnis. Die schon oben angesprochenen Grundstücksverkäufe würden sich wiederum auf die Haushaltsjahre 2023 und 2024 auswirken. In der Summe steht auch hier nach Betrachtung des Neunjahreszeitraums ein positives Ergebnis mit rd. 949 T€ zu Buche.

### 1.3. Entwicklung des Eigenkapitals

Lfd. Nr.	Ergebnis (gem. § 2 Abs. 2 Satz 1 Position E 23)	Betrag	nachrichtlich aufgelaufenes Eigenkapital
			in €
1	Ansatz des Jahresergebnis des dritten Haushaltsvorjahres	-222.600	4.703.796
2	+ Ansatz des Jahresergebnis des zweiten Haushaltsvorjahres	866.300	5.570.096
3	+ Ansatz für Jahresergebnis des Haushaltsvorjahres	363.350	5.933.446
4	+ Ansatz für Jahresergebnis des Haushaltsjahres	-74.450	5.858.996
5	+ geplantes Jahresergebnis des Haushaltsfolgejahres	-28.300	5.830.696
6	+ geplantes Jahresergebnis des 2. Haushaltsfolgejahres	479.150	6.309.846
7	+ geplantes Jahresergebnis des 3. Haushaltsfolgejahres	482.350	6.792.196

Die Entwicklung des Eigenkapitals ergibt sich aus dem Abschluss der Ergebnisrechnung, siehe hierzu Punkt 1.1..

### 1.4. Entwicklung der liquiden Mittel

<b>Übersicht über den Stand der Kreditaufnahmen und ähnlicher Vorgänge<sup>1)</sup></b>				
Lfd. Nr.	Art (gem. § 47 Abs. 5 Nr. 5 GemHVO)	Stand Beginn Haushaltsvorjahr	Voraussichtlicher Stand zu Beginn des Haushaltsjahres	Voraussichtlicher Stand zum Ende des Haushaltsjahres
		in €		
1	Anleihen	0	0	0
2	Verbindlichkeiten aus Kreditaufnahmen für Investitionen <sup>1)</sup>	0	0	0
3	Verbindlichkeiten aus Kreditaufnahmen zur Liquiditätssicherung <sup>1), 2)</sup>	0	0	0
4	Verbindlichkeiten aus Vorgängen, die Kreditaufnahmen wirtschaftlich gleichkommen <sup>3)</sup>	0	0	0
<b>5</b>	<b>Summe der Kreditaufnahmen</b>	<b>0</b>	<b>0</b>	<b>0</b>

1) Hierzu zählen auch Kredite, die von Beteiligungsunternehmen, Sondervermögen oder ähnlichen Tochterorganisationen aufgenommen wurden.

2) Bei Ortsgemeinden: Verbindlichkeiten gegenüber der Verbandsgemeinde im Rahmen der Einheitskasse.

3) Hierunter sind Verbindlichkeiten aus kreditähnlichen Rechtsgeschäften anzusehen, aus denen eine Zahlungsverpflichtung der Gemeinde begründet wurde, die einer Kreditaufnahme wirtschaftlich gleichkommt und die mit der Investitionstätigkeit der Gemeinde in Verbindung stehen. Hierzu zählen beispielweise Leasingverträge, ÖPP-Maßnahmen, Leibrentenverträge, Stundungsvereinbarungen aus Kauf-, Dienst- oder Werkverträgen, Schuldübernahmen, Gewährung von Schuldendiensthilfen an Dritte

Der Stand der **liquiden Mittel** betrug zum 31.12.2020 692.962 €. Die Gemeinde ist zur Zeit weiterhin schuldenfrei. Jedoch reichen diese Mittel nicht aus, um die geplanten Projekte Kindergarten und Neubaugebiet zu finanzieren. Zur Umsetzung der Maßnahmen ist es erforderlich, Investitionskredite aufzunehmen. Von Vorteil sind die momentan recht günstigen Kreditkonditionen und die geplanten Erträge aus den Grundstücksverkäufen.

1.5. Entwicklung der sog. „Freien Finanzspitze“

Übersicht zur Beurteilung der dauernden Leistungsfähigkeit (Berechnung der sog. "freien Finanzspitze"; Ausgleich Finanzhaushalt)								
Lfd. Nr.	Einzahlungs- und Auszahlungsarten	Ergebnisse des Haushaltsvorjahres	Ansätze des Haushaltsvorjahres einschl. Nachträge	Ansätze des Haushaltsjahres	Planungsdaten des Haushaltsfolgejahres	Planungsdaten des zweiten Haushaltsfolgejahres	Planungsdaten des dritten Haushaltsfolgejahres	
in €								
Entstehungsrechnung	1	Saldo der ordentlichen und außerordentlichen Ein- und Auszahlungen (§ 2 Abs. 1 Satz 1 Posten F 23 GemHVO)	einschließlich Zinszahlungen für bereits genehmigte Kredite		einschließlich Zinszahlungen für bereits genehmigte Kredite und für geplante Kredite, aber noch nicht genehmigte Kredite			
			-116.046	426.950	-43.600	1.350	508.200	510.300
	2	abzüglich Auszahlungen zur planmäßigen Tilgung von bereits genehmigten Investitionskrediten (§ 2 Abs. 1 Satz 1 Posten F 36 GemHVO)	0	0	0	0	0	0
	<b>3</b>	<b>Zwischensumme</b>	<b>-116.046</b>	<b>426.950</b>	<b>-43.600</b>	<b>1.350</b>	<b>508.200</b>	<b>510.300</b>
Verwendungsrechnung	4	abzüglich Auszahlungen zur planmäßigen Tilgung von geplanten, aber noch nicht genehmigten Investitionskrediten (§ 2 Abs. 1 Satz 1 Posten F 36 GemHVO)			0	100.000	211.250	211.250
	<b>5</b>	<b>"freie Finanzspitze" (Ziel in allen Jahren: 0)</b>	<b>-116.046</b>	<b>426.950</b>	<b>-43.600</b>	<b>-98.650</b>	<b>296.950</b>	<b>299.050</b>
		Endfällige Kredite		Stand der Kredite zur Liquiditätssicherung				
		Jahr bis 2025 Betrag 0 €						
		Jahr nach 2025 Betrag 0 €		Jahr 2020 Betrag 0,0 Mio. €				



## **2. Haushaltsjahr 2021 / 2022**

### **2.1. Rückblick auf 2019**

Der Doppelhaushalt 2019 / 2020 wurde vom Gemeinderat in seiner Sitzung am 12.12.2018 beschlossen. Mit Schreiben der Aufsichtsbehörde vom 25.02.2019 wurde der Haushalt ohne Bedenken freigegeben. In diesem Haushalt wurde mit einem Jahresüberschuss im Ergebnishaushalt in Höhe von 866.300 € geplant. Der Finanzhaushalt wurde mit einem Saldo der ordentlichen und außerordentlichen Ein- und Auszahlungen in Höhe von 929.900 € kalkuliert.

Im investiven Bereich wurden in 2019 nur der Ankauf von Flurstücken für rd. 35 T€ sowie Spielgeräte für den Spielplatz im Wert von rd. 17,5 T€ umgesetzt. Kreditaufnahmen für Investitionen waren keine geplant. Da der Jahresabschluss für 2019 noch nicht aufgestellt wurde, kann über das Jahresergebnis momentan noch keine Aussage getroffen werden. Der Kassenbestand zum 31.12.2019 betrug 683.970 €.

### **2.2 Rückblick auf 2020**

Zum heutigen Zeitpunkt kann auch über den Abschluss des Ergebnishaushaltes des Planjahres 2020 noch keine Aussage getroffen werden, da noch keine Abschreibungen und Auflösungen der Sonderposten, sowie Anpassungen von Rückstellungen verbucht sind. Auch gehen eventuell noch Abrechnungen ein, welche sich im Ergebnishaushalt auf das Haushaltsjahr 2020 auswirken können. Der Ergebnishaushalt weist in der Planung einen Jahresüberschuss in Höhe von 363.350 € aus. Der Saldo der ordentlichen Ein- und Auszahlungen beträgt voraussichtlich 426.950 €. Der Saldo der Ein- und Auszahlungen aus Investitionstätigkeit wird mit -1.778.550 € eingeplant. Dieser wird sich jedoch noch so abbilden, da das bereits 2018 geplante Neubaugebiet bis dato noch nicht umgesetzt wurde. Bei den anderen geplanten investiven Maßnahmen wurden ebenfalls keine Auszahlungen getätigt.

Der Kassenbestand zum 31.12.2020 betrug 692.962 €.

### **2.3. Rahmenbedingungen**

#### **Allgemeine finanzwirtschaftliche Rahmenbedingungen**

Aufgrund der Corona-Pandemie (COVID-19) erlebte die deutsche Wirtschaft im ersten Halbjahr 2020 einen historischen Rückgang der Wirtschaftsleistung, mithin den stärksten Einbruch in der Nachkriegszeit. So war beispielsweise das Bruttoinlandsprodukt im zweiten Quartal 2020 um 10,1 % zurückgegangen. Glücklicherweise sind seit der Lockerung des harten Shutdowns ab Mai 2020 erste Erholungen der deutschen Wirtschaft zu verzeichnen. So erholte sich der deutsche Außenhandel im Mai bereits um 8,2 %. Der Arbeitsmarkt, d. h. die Beschäftigung und die Arbeitslosigkeit haben sich durch den verbreiteten Einsatz von Kurzarbeit und mit der Belegung der Geschäftstätigkeit stabilisiert. Es ist allerdings auch davon auszugehen, dass das Stellenangebot und somit die Nachfrage nach Arbeitskräften weiterhin verhalten sein wird, da die Unternehmen zunächst eine Rückkehr zur Regel-Arbeitszeit abwarten werden, bevor Neueinstellungen vorgenommen werden.

Die zukünftige Entwicklung der Weltwirtschaft, aber auch der deutschen Wirtschaft, wird maßgeblich vom weiteren Verlauf der Corona-Pandemie sowie den Maßnahmen und Verhaltensänderungen zur Eindämmung der weiteren Ausbreitung des Virus abhängen.

Die Bundesregierung geht in ihrer Interimsprojektion vom 1. September 2020 davon aus, dass das Vorkrisenniveau des Bruttoinlandsprodukts erst zu Beginn des Jahres 2022 wieder erreicht werden wird.

Der Arbeitskreis „Steuerschätzung“ hat aufgrund der historischen Ausnahmesituation eine „Corona-Sondersteuerschätzung“ in der Zeit vom 8. bis 10. September 2020 vorgenommen. Die auf dieser Basis vorgenommene regionale Steuerschätzung ist als Anlage diesem Schreiben beigelegt (siehe auch Nr. 1.4).

### **Haushaltswirtschaftliche Lage der Kommunen in Rheinland-Pfalz**

Die derzeitige Corona-Pandemie reißt Löcher in die Haushalte von Bund, Ländern und Gemeinden. Die Gemeinden sehen sich u. a. einer starken Abnahme der Gewerbesteuerzahlungen gegenüber. Sofern der Landtag Rheinland-Pfalz dem „Landesgesetz zur Änderung des Landesfinanzausgleichsgesetzes und anderer Landesgesetze mit Kommunalbezug“ in seiner November-Sitzung zustimmen wird, erfolgt im Dezember 2020 eine Gewerbesteuerkompensationszahlung in Höhe von rd. 412 Millionen Euro.

Die allgemein zu erwartenden Mindererträge werden voraussichtlich nicht dazu führen, dass auch die Aufwendungen entsprechend zurückgeführt werden können, zumal gerade die Kommunen in der derzeitigen Krise wichtige Akteure sind, welche die vorhandenen Strukturen [Daseinsvorsorge, Gesundheitsvorsorge, Stärkung der örtlichen Wirtschaft mittels (Bau-) Aufträgen etc.] aufrechterhalten müssen, um den wirtschaftlichen Abschwung zu bremsen. Teilweise werden bestimmte Aufwendungen zunehmen.

Um die Kommunen vor Ort zu unterstützen, hat das Land in einem ersten Schritt den kreisfreien Städten und Landkreisen im April 2020 Finanzmittel in Höhe von rund 100 Millionen Euro zur Bewältigung der Corona-Krisensituation zur Verfügung gestellt.

Weiterhin ist mit dem Entwurf „Landesgesetz zur Änderung des Landesfinanzausgleichsgesetzes und anderer Landesgesetze mit Kommunalbezug“ beabsichtigt, einerseits durch eine steigende Finanzausgleichsmasse und andererseits durch die Einführung einer Asymmetrie der positiven (25 v. H.) und negativen (50 v. H.) Finanzreserve im Verhältnis zur Verstetigungssumme zu einer Verbesserung der kommunalen Haushaltssituation beizutragen (Näheres siehe Nummer 2).

### **Kommunale Haushaltskonsolidierung**

Mein Schreiben vom 22. April 2020 "Hinweise zur Anwendung des kommunalen Haushaltsrechts im Rahmen der Auswirkungen der Corona-Pandemie" gilt für das Haushaltsjahr 2021 sinngemäß fort. Je nach den weiteren Entwicklungen behalte ich mir erneute Rundschreiben zur Anpassung an die dann aktuellen Lagen vor.

Zur Klarstellung verweise ich insbesondere auf Nr. 3 meines Schreibens vom 22. April 2020 (Seite 5/7): "Von Forderungen zur Verbesserung der Einnahmeseite (Erhöhung der Umlagesätze bei Gemeindeverbänden bzw. der Realsteuerhebesätze bei Gemeinden), sollen die Kommunalaufsichtsbehörden für die Haushaltsjahre 2020 und 2021 infolge der gegebenen außerordentlichen Situation absehen. Auf die nach § 18 Abs. 4 GemHVO verpflichtende Darstellung der Gemeinde ... kann wegen der außerordentlichen Situation für die Haushaltsjahre 2020 und 2021 verzichtet werden; von der Erhebung von Rechtsbedenken sollen die zuständigen Kommunalaufsichtsbehörden in diesen Fällen Abstand nehmen."

Zudem verweise ich auf Nr. 5 meines Schreibens vom 22. April 2020 (Seite 6/7): "Generell kann aber festgehalten werden, dass in den Jahren 2020 und 2021 eine Anhebung der Deckelung der Ausgaben im freiwilligen Leistungsbereich dann in Betracht kommt, wenn die Kommune nachvollziehbar darlegt, dass die Überzeichnung des freiwilligen Ausgabenbereichs krisenbedingt erfolgt ist ...".

Allerdings wird die Finanzausgleichsmasse nach der Finanzplanung ansteigen. Im Jahr 2021 wird die Zunahme gegenüber dem Jahr 2019 rd. 299 Mio. Euro betragen. Im Jahr 2022 wird die Zunahme gegenüber dem Jahr 2019 rd. 333 Mio. Euro betragen. Unter Berücksichtigung

etwa von Preis- sowie Lohn- und Gehaltssteigerungen von 2019 bis 2022 sowie der realisierten Einnahmen bleibt abzuwarten, wie sich die kommunale Finanzsituation im Jahr 2021 und im Jahr 2022 tatsächlich entwickeln wird und in welchem Ausmaß sich Corona-Belastungen ergeben werden.

Ansätze für das Haushaltsjahr 2022 in Doppelhaushalten 2021/2022 stehen deshalb unter einem besonderen Risiko. Gleichwohl werden die Kommunalaufsichtsbehörden von der Obersten Kommunalaufsicht angehalten, sowohl für das Haushaltsjahr 2021 als auch bei Doppelhaushalten 2021/2022 für das Haushaltsjahr 2022 so zu agieren, wie in meinem Schreiben vom 22. April 2020 für das Haushaltsjahr 2020 dargestellt. Jedoch sollen die Kommunalaufsichtsbehörden insbesondere für das Jahr 2022 auf § 98 Abs. 2 GemO hinweisen ("Die Gemeinde hat unverzüglich eine Nachtragshaushaltssatzung zu erlassen, wenn ...").

### **Orientierungsdaten für die Entwicklung der Steuereinnahmen**

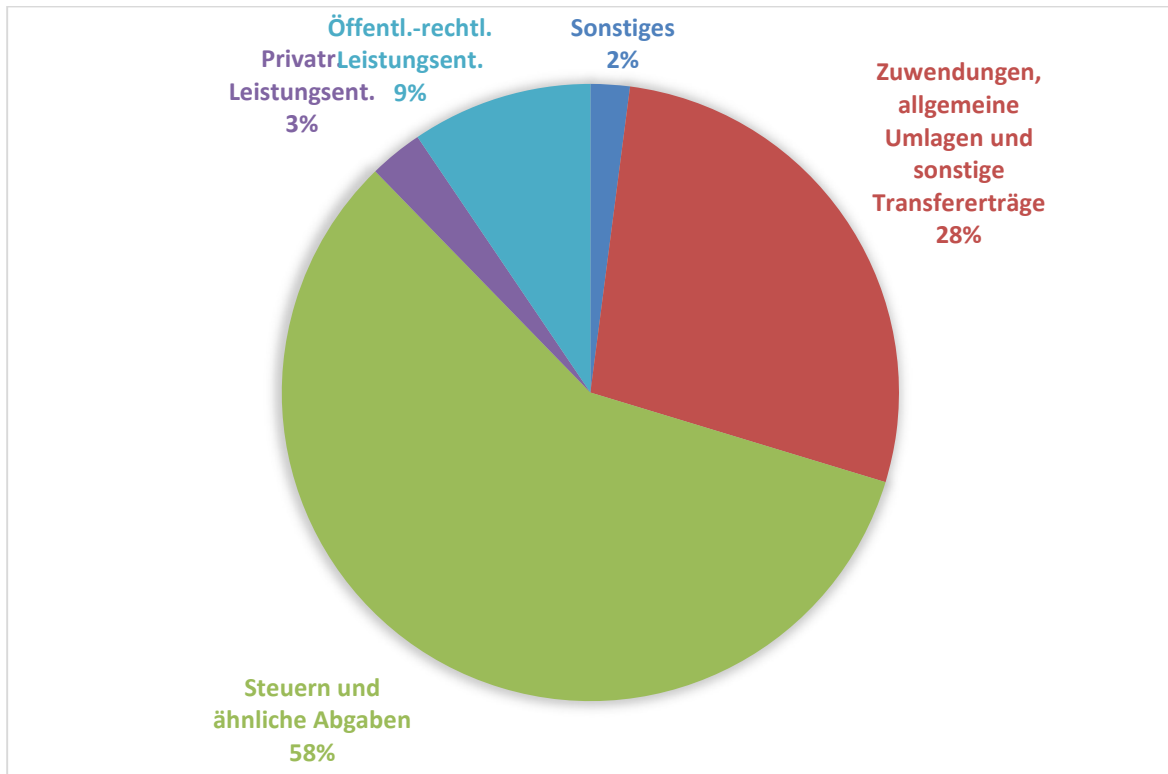
Der Arbeitskreis „Steuerschätzungen“ beim Bundesministerium der Finanzen hat in seiner Sondersitzung vom 8. bis 10. September 2020 auf der Basis des geltenden Steuerrechts das Steueraufkommen für die Jahre 2020 bis 2024 geschätzt. Demnach können alle staatlichen Ebenen - ausgehend vom Jahr 2020 - bis zum Jahr 2024 mit steigenden Steuereinnahmen rechnen. Allerdings ist zu beachten, dass die rheinland-pfälzischen Kommunen voraussichtlich erst ab dem Jahr 2022 wieder annähernd das Niveau des Jahres 2019 erreichen werden.

Die regionalisierten Ergebnisse nach der o. g. Steuerschätzung sind für die Einzelsteuern und die Anteile an den Gemeinschaftssteuern der Gemeinden in Rheinland-Pfalz als Anlage beigefügt. Im Übrigen wird auf Nr. 5 der VV zu § 9 GemHVO verwiesen.

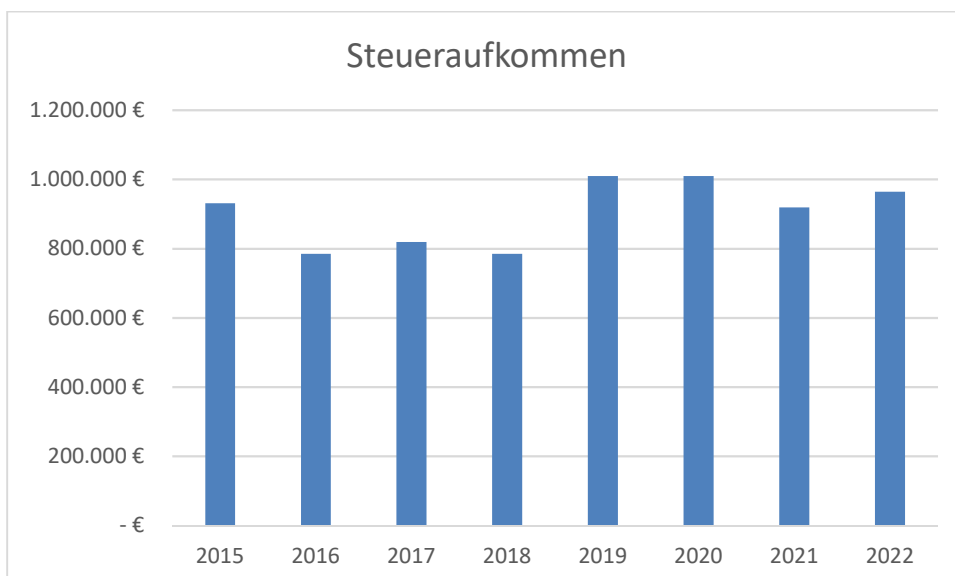
*Quelle: Haushaltswirtschaft 2021 der kommunalen Gebietskörperschaften des MDI RLP*

## 2.4. Bezugnahme auf die Ortsgemeinde Winden

### Erträge der Ortsgemeinde Winden

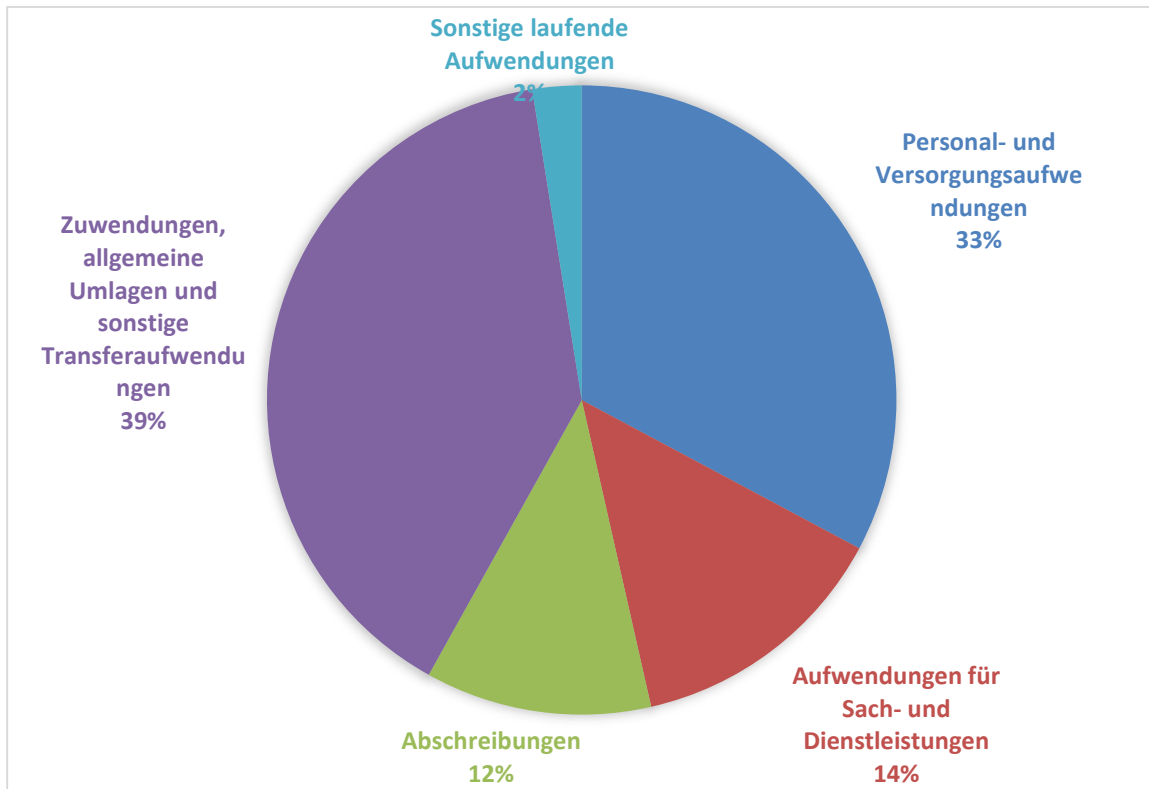


Haupteinnahmequellen sind grundsätzlich die Steuern und ähnliche Abgaben, welche mit 58 % den größten Anteil ausmachen. Unter „Zuwendungen, allgemeine Umlagen und sonstige Transfererträge“ fallen die Schlüsselzuweisungen und die Personalkostenerstattungen des Kindergartens vom Landkreis. Öffentlich-rechtliche Leistungsentgelte sind u. a. Gebühren, Auflösungen von Sonderposten und Grabnutzungsentgelte. Unter die privatrechtlichen Leistungsentgelte fallen hauptsächlich die Mieterstattungen. Bei den sonstigen Erträgen sind die Konzessionsabgaben und Spenden aufgeführt.



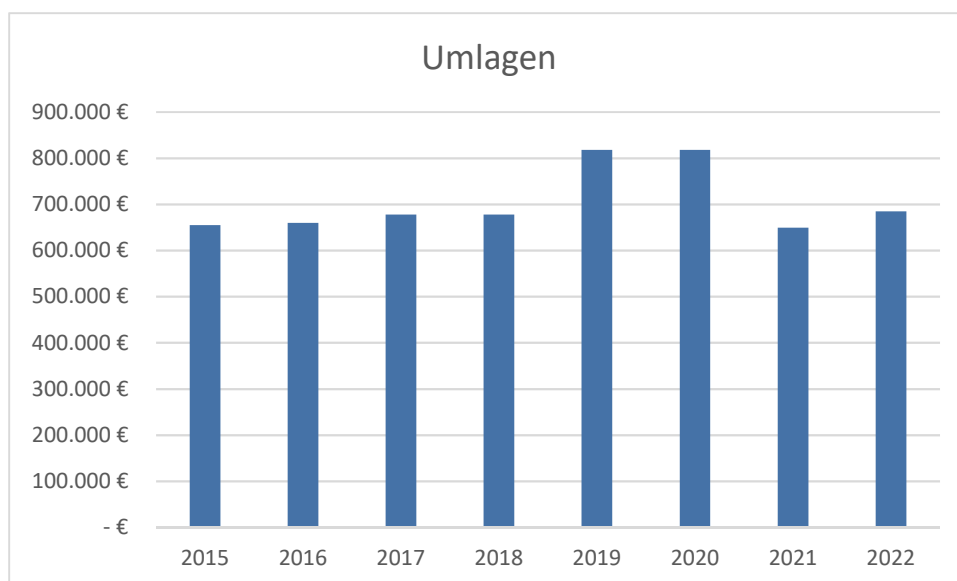
Beim Steueraufkommen bildet der Gemeindeanteil an der Einkommensteuer die größte Einnahmequelle. Danach folgt die Gewerbesteuer. Den Rest bilden die Grundsteuern, Hundesteuer, Familienlastenausgleich nach LFAG und der Gemeindeanteil an der Umsatzsteuer. In 2019 und 2020 wurde erstmals mit Steuererträgen von über 1 Mio. € geplant. Für das Jahr 2020 kann aufgrund der Coronakrise jedoch davon ausgegangen werden, dass dieser Wert nicht erreicht wird.

### Aufwendungen der Ortsgemeinde Winden



Hauptausgabequelle sind die Umlagen an Landkreis und Verbandsgemeinde. Sie betragen rund 39 % aller Ausgaben. Die Höhe der Umlage richtet sich nach den Steuererträgen. Steigen diese an, steigen dementsprechend auch die Umlagen; dies jedoch ca. 1 Jahr zeitverzögert. Auf Personalkosten entfallen nun rund 33 % der Gesamtaufwendungen. Hier handelt es sich hauptsächlich um die Personalkosten des Kindergartens. Auf Abschreibungen, die zahlungsneutral sind, entfallen rund 12 %. Zu den Sach- und Dienstleistungen, welche mit 14% zu Buche schlagen, zählen Kosten für Strom, Gas, Wasser sowie Unterhaltungskosten der gemeindeeigenen Liegenschaften. Unter den „Sonstigen laufenden Aufwendungen“ finden sich Telefonkosten, Portokosten, Versicherungsleistungen usw. wieder.

Bei den Umlagen bildet die Kreisumlage mit rd. 347 T€ die größte Position. Dahinter folgt die Verbandsgemeindeumlage mit rd. 216 T€ und die Sonderumlage Grundschulen mit ca. 63 T€. Die Umlage zur Finanzierung des „Fonds Deutsche Einheit“ wird ab 2019 nicht mehr erhoben. Aufgrund der Einbrüche bei der Gewerbesteuer in 2020 fallen die zu zahlenden Umlagen geringer aus als in den Vorjahren.

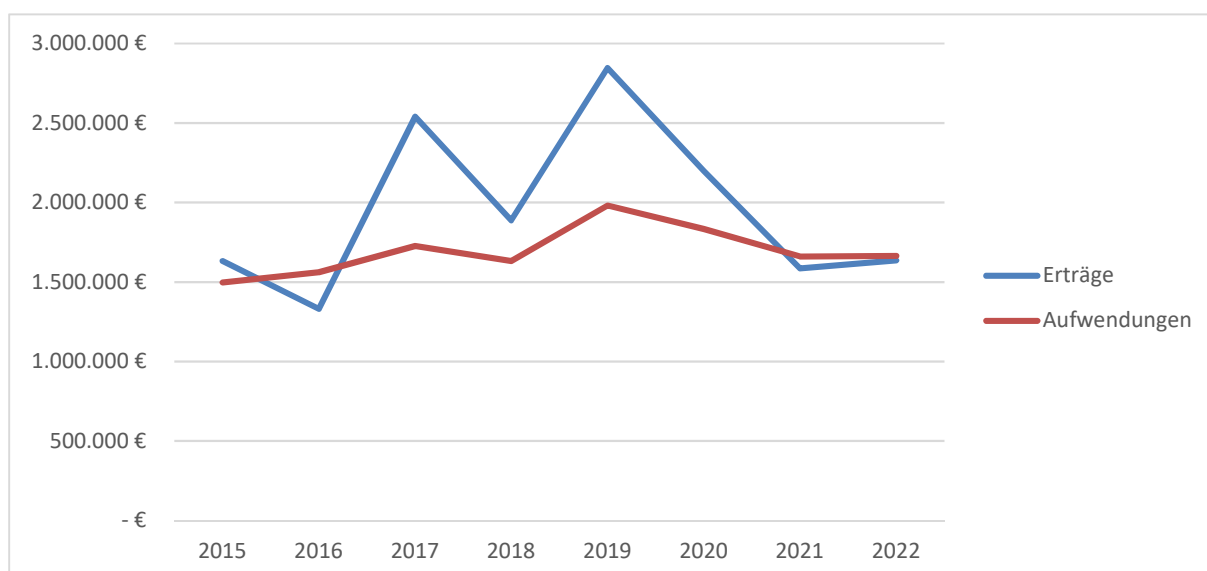


## 2.5. Ergebnishaushalt

Der Ergebnishaushalt zeigt alle geplanten Erträge und Aufwendungen. Dazu gehören auch Positionen, die nicht zahlungswirksam sind, wie z. B. Abschreibungen und deren Gegenpart, die Auflösung von Sonderposten (z. B. aus erhaltenen Zuwendungen und Beiträgen). Erträge und Aufwendungen sind in dem Haushaltsjahr zu veranschlagen, dem sie wirtschaftlich zuzuordnen sind; sog. „Grundsatz der periodengerechten Zuordnung“.

Im Haushaltjahr 2021 wird mit einem Jahresfehlbetrag in Höhe von -74.450 € gerechnet und in 2022 mit -28.300 €. Beides bedingt durch die weitaus geringeren Steuereinnahmen.

### Gegenüberstellung der Erträge und Aufwendungen



In 2021 und 2022 reichen die Erträge nicht aus, um die laufenden Aufwendungen zu finanzieren.

## **Wesentliche Positionen im aktuellen Haushalt**

Die Erträge mussten aufgrund der aktuellen Coronakrise erheblich in der Planung reduziert werden. Dadurch werden sich zwar auch die Umlagen verringern, jedoch wirkt sich die gesamte Situation sehr negativ auf das Jahresergebnis aus. Hinzu kommt im Bereich der Aufwendungen, dass die Personalkosten weiter ansteigen und in 2022 den Betrag von 550 T€ übersteigen werden. Die Aufwendungen zur Unterhaltung der Infrastruktur richten sich nach den Ansätzen aus den Vorjahren bzw. den vorliegenden Reparaturvorschlägen der Verwaltung. Zu beachten ist hierbei auch, dass sich der Neubau/Umbau des Kindergartens nach Fertigstellung erheblich auf den Ergebnishaushalt in Form von Abschreibungen auswirken wird.

### **2.6. Finanzhaushalt**

Der Finanzhaushalt umfasst alle geplanten zahlungswirksamen Vorgänge (kassenwirksame Ein- und Auszahlungen). Dazu gehören zum einen die korrespondierenden, zahlungswirksamen Erträge und Aufwendungen aus dem Ergebnishaushalt und zum anderen auch die Ein- und Auszahlungen für Investitionen sowie die Kreditaufnahme und Tilgung. Die zahlungsneutralen Buchungen wie Abschreibungen und Auflösung der Sonderposten sind nicht im Finanzhaushalt zu verbuchen. Diese Positionen sind nur im Ergebnishaushalt zu finden.

### **2.7. Haushaltsausgleich**

Der Haushaltsausgleich gem. § 18 Abs. 1 GemHVO kann in beiden Haushaltsjahren nicht erreicht werden, da der Ergebnishaushalt unausgeglichen ist und auch der Saldo der ordentlichen- und außerordentlichen Ein- und Auszahlungen im Finanzhaushalt negativ ist. Hier ist jedoch hervorzuheben, dass die Gemeinde momentan keine Verbindlichkeiten in Form von Investitionskrediten hat.

## **3. Entwicklung der Investitionen**

Für Investitionsmaßnahmen sind im Haushalt 2021 Mittel in Höhe von 4,278 Mio. € und in 2022 von 4,125 Mio. € eingeplant. Dem gegenüber stehen Einzahlungen für Investitionen aus Förderungen, Beiträgen und ähnlichem in Höhe von rd. 326 T€ für 2021 und von rd. 416 T€ für 2022. Die größte Maßnahme ist hierbei die Umsetzung/Erschließung des Neubaugebietes „Kirschgarten“ sowie der geplante Kindergarten-Neubau. Weitere Maßnahmen wären die Errichtung einer Freiflächen-PV-Anlage und Straßensanierung „Im Rosengarten“.

Nach momentanen Sachstand müssen diese Maßnahmen über Investitionskredite finanziert werden.

Die detaillierte Aufstellung des Investitionsplanes für die Jahre 2021 und 2022 finden Sie auf den Seiten 23 bis 25.

#### **4. Stellenplan**

Der Stellenplan, welcher gem. § 96 Abs. 4 Nr. 4 GemO Teil des Haushaltsplans ist, hat die im Haushaltsjahr erforderlichen Stellen der Beamtinnen und Beamten (Planstellen) sowie der Beschäftigten, die über die Dauer eines Jahres hinaus eingestellt werden, darzustellen. Seit Einführung der Doppik im Jahr 2009 erfolgt auch die Berücksichtigung zu Pensions- und Beihilferechnungen in der Buchhaltung.

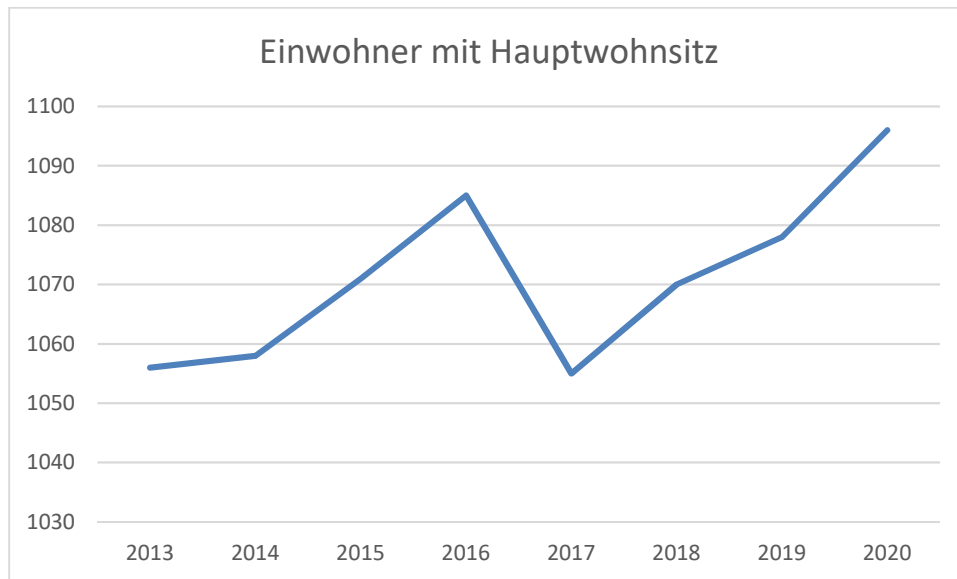
#### **5. Ausblick**

Die Ortsgemeinde Winden verfügt noch über ausreichend liquide Mittel. Diese reichen aus, um einen Teil der geplanten Investitionen finanzieren zu können. Die restliche Finanzierung für diesjährige und zukünftige Investitionen müssen dann höchstwahrscheinlich über die Aufnahme von Investitionskrediten finanziert werden. Diese können momentan noch zu sehr niedrigen Zinskonditionen abgeschlossen werden. Sollte die Freie Finanzspitze in zukünftigen Jahren wieder positiv werden, so kann auf die Inanspruchnahme von Liquiditätskrediten verzichtet werden.

Die Steuerentwicklung wird laut aktuellen Prognosen frühestens 2023 das Niveau des Jahres 2019 wieder erreichen.



## **6. Statistische Daten**



Weitere Angaben können sie auf der Homepage des Statistischen Landesamtes, [www.statistik.rlp.de](http://www.statistik.rlp.de), einsehen.

## **7. Bewirtschaftungsregeln**

Jeder Teilhaushalt bildet eine Bewirtschaftungseinheit. Innerhalb derer gilt grundsätzlich gegenseitige Deckungsfähigkeit, so dass eine gewisse Flexibilität bei der Bewirtschaftung der Mittel gewährleistet ist.

Des Weiteren werden Ansätze für ordentliche Auszahlungen zugunsten von Auszahlungen für Investitionstätigkeiten einseitig für deckungsfähig erklärt.



# Produkthaushalt 2021 / 2022

Gemeinde: 08 Gemeinde Winden

Seite : 6  
Datum: 08.01.2021  
Uhrzeit: 11:18:44

Haupt-Produktbereich	1	Zentrale Verwaltung
Produktbereich	11	Innere Verwaltung
Produktgruppe	111	Verwaltungssteuerung
Produkt	1110	Verwaltungssteuerung
Leistung	11100	Verwaltungssteuerung

Teilergebnishaushalt								
Nr.	Ertrags- und Aufwandsarten	Ergebnis 2019	Plan 2020	Plan 2021	Plan 2022	Plan 2023	Plan 2024	Plan 2025
11.	- Personalaufwendungen	0,00	-15.800	-19.300	-19.300	-19.300	-19.900	-19.900
	50110000 Bürgermeister	0,00	-13.000	-13.600	-13.600	-13.600	-14.000	-14.000
	50120000 Beigeordnete	0,00	-1.200	-3.750	-3.750	-3.750	-3.900	-3.900
	50490000 Beiträge zur gesetzlichen Sozialversicherung / Sonstige	0,00	-1.600	-1.900	-1.900	-1.900	-1.950	-1.950
	50900000 Pauschalierte Lohnsteuer (auch Zahlungen über Knappschaft)	0,00	0	-50	-50	-50	-50	-50
12.	- Versorgungsaufwendungen	0,00	0	-4.600	-4.600	-4.600	-4.700	-4.700
	51130000 Versorgungsaufwendungen / ehrenamtlich Tätige	0,00	0	-4.600	-4.600	-4.600	-4.700	-4.700
14.	- Abschreibungen gemäß § 2 Abs. 1 Nr. 14 GemHVO	0,00	-100	-100	-100	0	0	0
	53850000 Betriebs- und Geschäftsausstattung	0,00	-100	-100	-100	0	0	0
18.	- Sonstige laufende Aufwendungen	0,00	-11.950	-8.700	-8.700	-8.700	-8.850	-8.850
	56120000 Aufwendungen für Aus- und Fortbildung, Umschulung	0,00	-1.000	-1.000	-750	-750	-750	-750
	56190000 Sonstige Personalnebenaufwendungen	0,00	-100	-100	-100	-100	-100	-100
	56310000 Büromaterial	0,00	-100	-100	-100	-100	-100	-100
	56320000 Fachliteratur, Zeitschriften	0,00	-100	-100	-100	-100	-100	-100
	56340000 Telefon, Datenübertragungskosten	0,00	-100	-100	-100	-100	-100	-100
	56390000 Geschäftsaufwendungen / Sonstiges	0,00	-500	-500	-500	-500	-500	-500
	56410000 Versicherungsbeiträge	0,00	-9.250	-6.000	-6.250	-6.250	-6.400	-6.400
	56420000 Beiträge zu Wirtschaftsverbänden, Berufsvertretungen und Vereinen	0,00	-100	-100	-100	-100	-100	-100
	56920000 Verfügungsmittel	0,00	-500	-500	-500	-500	-500	-500
	56930000 Repräsentationen	0,00	-200	-200	-200	-200	-200	-200
19.	= Summe der laufenden Aufwendungen aus Verwaltungstätigkeit (Summe 11 bis 18)	0,00	-27.850	-32.700	-32.700	-32.600	-33.450	-33.450
20.	= Laufendes Ergebnis aus Verwaltungstätigkeit (Saldo der Nummern 10 und 19)	0,00	-27.850	-32.700	-32.700	-32.600	-33.450	-33.450
24.	= Ordentliches Ergebnis (Summe 20 und 23)	0,00	-27.850	-32.700	-32.700	-32.600	-33.450	-33.450
28.	= Jahresergebnis des Teilhaushalts vor Verrechnung der internen Leistungsbeziehungen (Summe 24 und 27)	0,00	-27.850	-32.700	-32.700	-32.600	-33.450	-33.450
32.	= Jahresergebnis des Teilhaushalts nach Verrechnung der internen Leistungsbeziehungen	0,00	-27.850	-32.700	-32.700	-32.600	-33.450	-33.450

Teilfinanzhaushalt								
Nr.	Ein- und Auszahlungsarten	Ergebnis 2019	Plan 2020	Plan 2021	Plan 2022	Plan 2023	Plan 2024	Plan 2025
1.	= Saldo der laufenden Ein- und Auszahlungen aus Verwaltungstätigkeit	0,00	-27.750	-32.600	-32.600	-32.600	-33.450	-33.450
3.	= Saldo der ordentlichen Ein- und Auszahlungen (Saldo der Summen 1 und 2)	0,00	-27.750	-32.600	-32.600	-32.600	-33.450	-33.450
5.	= Saldo der ordentlichen und außerordentlichen Ein- und Auszahlungen vor Verrechnung der internen Leistungsbeziehungen (Summe 3 und 4)	0,00	-27.750	-32.600	-32.600	-32.600	-33.450	-33.450
7.	Saldo der ordentlichen und außerordentlichen Ein- und Auszahlungen nach Verrechnung der internen Leistungsbeziehungen ( Summe der Nummern 5 und 6)	0,00	-27.750	-32.600	-32.600	-32.600	-33.450	-33.450



# Produkthaushalt 2021 / 2022

Gemeinde: 08 Gemeinde Winden

Seite : 7

Datum: 08.01.2021

Uhrzeit: 11:18:44

Haupt-Produktbereich	1	Zentrale Verwaltung
Produktbereich	11	Innere Verwaltung
Produktgruppe	111	Verwaltungssteuerung
Produkt	1110	Verwaltungssteuerung
Leistung	11100	Verwaltungssteuerung

## Teilfinanzhaushalt

Nr.	Ein- und Auszahlungsarten	Ergebnis 2019	Plan 2020	Plan 2021	Plan 2022	Plan 2023	Plan 2024	Plan 2025
25.	= Finanzmittelüberschuss / Finanzmittelfehlbetrag des Teilhaushalts (Summe 7 und 24)	0,00	-27.750	-32.600	-32.600	-32.600	-33.450	-33.450



# Produkthaushalt 2021 / 2022

Gemeinde: 08 Gemeinde Winden

Seite : 8  
Datum: 08.01.2021  
Uhrzeit: 11:18:44

Haupt-Produktbereich	1	Zentrale Verwaltung
Produktbereich	11	Innere Verwaltung
Produktgruppe	111	Verwaltungssteuerung
Produkt	1113	Öffentlichkeitsarbeit
Leistung	11130	Öffentlichkeitsarbeit

Teilergebnishaushalt								
Nr.	Ertrags- und Aufwandsarten	Ergebnis 2019	Plan 2020	Plan 2021	Plan 2022	Plan 2023	Plan 2024	Plan 2025
5.	+ Privatrechtliche Leistungsentgelte	0,00	100	50	50	50	50	50
	44110000 Erträge aus Verkäufen von Vorräten	0,00	100	50	50	50	50	50
9.	+ Sonstige laufende Erträge	0,00	0	50	50	50	50	50
	46290000 Weitere sonstige laufende Erträge / u.a. Spenden	0,00	0	50	50	50	50	50
10.	= Summe der laufenden Erträge aus Verwaltungstätigkeit (Summe 1 bis 9)	0,00	100	100	100	100	100	100
18.	- Sonstige laufenden Aufwendungen	0,00	-2.200	-2.800	-2.800	-2.800	-2.800	-2.800
	56360000 Öffentlichkeitsarbeit	0,00	-1.000	-1.000	-1.000	-1.000	-1.000	-1.000
	Altenehrung und sonstige Ehrengaben							
	56361000 Ehrengeschenke (Altenehrung)	0,00	-800	-800	-800	-800	-800	-800
	56390000 Geschäftsaufwendungen / Sonstiges	0,00	0	-500	-500	-500	-500	-500
	56930000 Repräsentationen	0,00	-400	-500	-500	-500	-500	-500
19.	= Summe der laufenden Aufwendungen aus Verwaltungstätigkeit (Summe 11 bis 18)	0,00	-2.200	-2.800	-2.800	-2.800	-2.800	-2.800
20.	= Laufendes Ergebnis aus Verwaltungstätigkeit (Saldo der Nummern 10 und 19)	0,00	-2.100	-2.700	-2.700	-2.700	-2.700	-2.700
24.	= Ordentliches Ergebnis (Summe 20 und 23)	0,00	-2.100	-2.700	-2.700	-2.700	-2.700	-2.700
28.	= Jahresergebnis des Teilhaushalts vor Verrechnung der internen Leistungsbeziehungen (Summe 24 und 27)	0,00	-2.100	-2.700	-2.700	-2.700	-2.700	-2.700
32.	= Jahresergebnis des Teilhaushalts nach Verrechnung der internen Leistungsbeziehungen	0,00	-2.100	-2.700	-2.700	-2.700	-2.700	-2.700

Teilfinanzhaushalt								
Nr.	Ein- und Auszahlungsarten	Ergebnis 2019	Plan 2020	Plan 2021	Plan 2022	Plan 2023	Plan 2024	Plan 2025
1.	= Saldo der laufenden Ein- und Auszahlungen aus Verwaltungstätigkeit	0,00	-2.100	-2.700	-2.700	-2.700	-2.700	-2.700
3.	= Saldo der ordentlichen Ein- und Auszahlungen (Saldo der Summen 1 und 2)	0,00	-2.100	-2.700	-2.700	-2.700	-2.700	-2.700
5.	= Saldo der ordentlichen und außerordentlichen Ein- und Auszahlungen vor Verrechnung der internen Leistungsbeziehungen (Summe 3 und 4)	0,00	-2.100	-2.700	-2.700	-2.700	-2.700	-2.700
7.	Saldo der ordentlichen und außerordentlichen Ein- und Auszahlungen nach Verrechnung der internen Leistungsbeziehungen ( Summe der Nummern 5 und 6)	0,00	-2.100	-2.700	-2.700	-2.700	-2.700	-2.700
25.	= Finanzmittelüberschuss / Finanzmittelfehlbetrag des Teilhaushalts (Summe 7 und 24)	0,00	-2.100	-2.700	-2.700	-2.700	-2.700	-2.700



# Produkthaushalt 2021 / 2022

Gemeinde: 08 Gemeinde Winden

Seite : 9  
Datum: 08.01.2021  
Uhrzeit: 11:18:44

Haupt-Produktbereich	1	Zentrale Verwaltung
Produktbereich	11	Innere Verwaltung
Produktgruppe	111	Verwaltungssteuerung
Produkt	1114	Gremien
Leistung	11140	Gremien

Teilergebnishaushalt								
Nr.	Ertrags- und Aufwandsarten	Ergebnis 2019	Plan 2020	Plan 2021	Plan 2022	Plan 2023	Plan 2024	Plan 2025
11.	- Personalaufwendungen <i>50140000 Rats- und Ausschussmitglieder</i>	0,00	-500	-650	-650	-650	-650	-650
18.	- Sonstige laufenden Aufwendungen <i>56390000 Geschäftsaufwendungen / Sonstiges</i>	0,00	-1.500	-1.800	-1.800	-1.800	-1.800	-1.800
19.	= Summe der laufenden Aufwendungen aus Verwaltungstätigkeit (Summe 11 bis 18)	0,00	-2.000	-2.450	-2.450	-2.450	-2.450	-2.450
20.	= Laufendes Ergebnis aus Verwaltungstätigkeit (Saldo der Nummern 10 und 19)	0,00	-2.000	-2.450	-2.450	-2.450	-2.450	-2.450
24.	= Ordentliches Ergebnis (Summe 20 und 23)	0,00	-2.000	-2.450	-2.450	-2.450	-2.450	-2.450
28.	= Jahresergebnis des Teilhaushalts vor Verrechnung der internen Leistungsbeziehungen (Summe 24 und 27)	0,00	-2.000	-2.450	-2.450	-2.450	-2.450	-2.450
32.	= Jahresergebnis des Teilhaushalts nach Verrechnung der internen Leistungsbeziehungen	0,00	-2.000	-2.450	-2.450	-2.450	-2.450	-2.450

Teilfinanzhaushalt								
Nr.	Ein- und Auszahlungsarten	Ergebnis 2019	Plan 2020	Plan 2021	Plan 2022	Plan 2023	Plan 2024	Plan 2025
1.	= Saldo der laufenden Ein- und Auszahlungen aus Verwaltungstätigkeit	0,00	-2.000	-2.450	-2.450	-2.450	-2.450	-2.450
3.	= Saldo der ordentlichen Ein- und Auszahlungen (Saldo der Summen 1 und 2)	0,00	-2.000	-2.450	-2.450	-2.450	-2.450	-2.450
5.	= Saldo der ordentlichen und außerordentlichen Ein- und Auszahlungen vor Verrechnung der internen Leistungsbeziehungen (Summe 3 und 4)	0,00	-2.000	-2.450	-2.450	-2.450	-2.450	-2.450
7.	Saldo der ordentlichen und außerordentlichen Ein- und Auszahlungen nach Verrechnung der internen Leistungsbeziehungen ( Summe der Nummern 5 und 6)	0,00	-2.000	-2.450	-2.450	-2.450	-2.450	-2.450
25.	= Finanzmittelüberschuss / Finanzmittelfehlbetrag des Teilhaushalts (Summe 7 und 24)	0,00	-2.000	-2.450	-2.450	-2.450	-2.450	-2.450



# Produkthaushalt 2021 / 2022

Gemeinde: 08 Gemeinde Winden

Seite : 10  
Datum: 08.01.2021  
Uhrzeit: 11:18:44

Haupt-Produktbereich	1	Zentrale Verwaltung
Produktbereich	11	Innere Verwaltung
Produktgruppe	114	Zentrale Dienste
Produkt	1141	Zentrales Grundstücks- und Gebäudemanagement
Leistung	11410	Zentrales Grundstücks- und Gebäudemanagement

Teilergebnishaushalt								
Nr.	Ertrags- und Aufwandsarten	Ergebnis 2019	Plan 2020	Plan 2021	Plan 2022	Plan 2023	Plan 2024	Plan 2025
13.	- Aufwendungen für Sach- und Dienstleistungen <i>52314000 Betriebsvorrichtungen, die im Gebäude eingebaut sind (Wartungskosten)</i>	0,00	-1.000	-500	-500	-500	-500	-500
14.	- Abschreibungen gemäß § 2 Abs. 1 Nr. 14 GemHVO <i>53590000 Abschreibungen auf das Infrastrukturvermögen (einschließlich Grundstücke und grundstücksgleiche Rechte) / sonstige Bauten des Infrastrukturvermögens 53720000 Kulturdenkmäler</i>	0,00	-300	-200	-100	-100	-100	-100
19.	= Summe der laufenden Aufwendungen aus Verwaltungstätigkeit (Summe 11 bis 18)	0,00	-1.300	-700	-600	-600	-600	-600
20.	= Laufendes Ergebnis aus Verwaltungstätigkeit (Saldo der Nummern 10 und 19)	0,00	-1.300	-700	-600	-600	-600	-600
24.	= Ordentliches Ergebnis (Summe 20 und 23)	0,00	-1.300	-700	-600	-600	-600	-600
28.	= Jahresergebnis des Teilhaushalts vor Verrechnung der internen Leistungsbeziehungen (Summe 24 und 27)	0,00	-1.300	-700	-600	-600	-600	-600
32.	= Jahresergebnis des Teilhaushalts nach Verrechnung der internen Leistungsbeziehungen	0,00	-1.300	-700	-600	-600	-600	-600

Teilfinanzhaushalt								
Nr.	Ein- und Auszahlungsarten	Ergebnis 2019	Plan 2020	Plan 2021	Plan 2022	Plan 2023	Plan 2024	Plan 2025
1.	= Saldo der laufenden Ein- und Auszahlungen aus Verwaltungstätigkeit	0,00	-1.000	-500	-500	-500	-500	-500
3.	= Saldo der ordentlichen Ein- und Auszahlungen (Saldo der Summen 1 und 2)	0,00	-1.000	-500	-500	-500	-500	-500
5.	= Saldo der ordentlichen und außerordentlichen Ein- und Auszahlungen vor Verrechnung der internen Leistungsbeziehungen (Summe 3 und 4)	0,00	-1.000	-500	-500	-500	-500	-500
7.	Saldo der ordentlichen und außerordentlichen Ein- und Auszahlungen nach Verrechnung der internen Leistungsbeziehungen ( Summe der Nummern 5 und 6)	0,00	-1.000	-500	-500	-500	-500	-500
25.	= Finanzmittelüberschuss / Finanzmittelfehlbetrag des Teilhaushalts (Summe 7 und 24)	0,00	-1.000	-500	-500	-500	-500	-500



# Produkthaushalt 2021 / 2022

Gemeinde: 08 Gemeinde Winden

Seite : 11  
Datum: 08.01.2021  
Uhrzeit: 11:18:44

Haupt-Produktbereich	1	Zentrale Verwaltung
Produktbereich	11	Innere Verwaltung
Produktgruppe	114	Zentrale Dienste
Produkt	1142	Liegenschaften
Leistung	11420	Liegenschaften

Teilergebnishaushalt								
Nr.	Ertrags- und Aufwandsarten	Ergebnis 2019	Plan 2020	Plan 2021	Plan 2022	Plan 2023	Plan 2024	Plan 2025
5.	+ Privatrechtliche Leistungsentgelte	0,00	500	600	600	600	600	600
	44120000 Mieten und Pachten	0,00	500	600	600	600	600	600
9.	+ Sonstige laufende Erträge	0,00	500.000	0	0	500.000	500.000	0
	46112000 Erträge aus der Veräußerung von Grundstücken und Gebäuden	0,00	500.000	0	0	500.000	500.000	0
10.	= Summe der laufenden Erträge aus Verwaltungstätigkeit (Summe 1 bis 9)	0,00	500.500	600	600	500.600	500.600	600
13.	- Aufwendungen für Sach- und Dienstleistungen	0,00	-200	-200	-200	-200	-200	-200
	52310000 Unterhaltung der Grundstücke, Außenanlagen, Gebäude und Gebäudeeinrichtungen	0,00	-200	-200	-200	-200	-200	-200
18.	- Sonstige laufenden Aufwendungen	0,00	-750	-750	-750	-750	-750	-750
	56250000 Sachverständigen-, Gerichts- und ähnliche Aufwendungen	0,00	-500	-500	-500	-500	-500	-500
	56810000 Grundsteuer	0,00	-250	-250	-250	-250	-250	-250
19.	= Summe der laufenden Aufwendungen aus Verwaltungstätigkeit (Summe 11 bis 18)	0,00	-950	-950	-950	-950	-950	-950
20.	= Laufendes Ergebnis aus Verwaltungstätigkeit (Saldo der Nummern 10 und 19)	0,00	499.550	-350	-350	499.650	499.650	-350
24.	= Ordentliches Ergebnis (Summe 20 und 23)	0,00	499.550	-350	-350	499.650	499.650	-350
28.	= Jahresergebnis des Teilhaushalts vor Verrechnung der internen Leistungsbeziehungen (Summe 24 und 27)	0,00	499.550	-350	-350	499.650	499.650	-350
32.	= Jahresergebnis des Teilhaushalts nach Verrechnung der internen Leistungsbeziehungen	0,00	499.550	-350	-350	499.650	499.650	-350

Teilfinanzhaushalt								
Nr.	Ein- und Auszahlungsarten	Ergebnis 2019	Plan 2020	Plan 2021	Plan 2022	Plan 2023	Plan 2024	Plan 2025
1.	= Saldo der laufenden Ein- und Auszahlungen aus Verwaltungstätigkeit	0,00	499.550	-350	-350	499.650	499.650	-350
3.	= Saldo der ordentlichen Ein- und Auszahlungen (Saldo der Summen 1 und 2)	0,00	499.550	-350	-350	499.650	499.650	-350
5.	= Saldo der ordentlichen und außerordentlichen Ein- und Auszahlungen vor Verrechnung der internen Leistungsbeziehungen (Summe 3 und 4)	0,00	499.550	-350	-350	499.650	499.650	-350
7.	Saldo der ordentlichen und außerordentlichen Ein- und Auszahlungen nach Verrechnung der internen Leistungsbeziehungen ( Summe der Nummern 5 und 6)	0,00	499.550	-350	-350	499.650	499.650	-350
8.	+ Einzahlungen aus Investitionszuwendungen	0,00	125.000	89.900	89.900	0	0	0
	68142000 Investitionszuwendungen / vom öffentlichen Bereich / von der EU / vom Land	0,00	125.000	89.900	89.900	0	0	0
9.	+ Einzahlungen aus Beiträgen und ähnlichen Entgelten	0,00	0	150.000	0	0	0	0
	68250000 Beiträge und ähnliche Entgelte / vom privaten Bereich	0,00	0	150.000	0	0	0	0
11.	+ Einzahlung für Sachanlagen	0,00	0	0	0	2.000.000	2.000.000	0
	68580000 Einzahlungen für Anlagen im Bau und für geleistete Anzahlungen	0,00	0	0	0	2.000.000	2.000.000	0

(alle Beträge in EUR)



# Produkthaushalt 2021 / 2022

Gemeinde: 08 Gemeinde Winden

Seite : 12  
Datum: 08.01.2021  
Uhrzeit: 11:18:44

Haupt-Produktbereich	1	Zentrale Verwaltung
Produktbereich	11	Innere Verwaltung
Produktgruppe	114	Zentrale Dienste
Produkt	1142	Liegenschaften
Leistung	11420	Liegenschaften

Teilfinanzhaushalt								
Nr.	Ein- und Auszahlungsarten	Ergebnis 2019	Plan 2020	Plan 2021	Plan 2022	Plan 2023	Plan 2024	Plan 2025
16.	= Summe der Einzahlungen aus Investitionstätigkeit (Summe 8 bis 15)	0,00	125.000	239.900	89.900	2.000.000	2.000.000	0
18.	- Auszahlungen für Sachanlagen	0,00	-1.735.000	-3.533.650	-2.626.150	-235.000	-10.000	-10.000
	78510000 Auszahlungen für unbebaute Grundstücke und grundstücksgleiche Rechte	0,00	-10.000	-10.000	-10.000	-10.000	-10.000	-10.000
	78593000 Auszahlungen für Baumaßnahmen	0,00	-1.725.000	-3.523.650	-2.616.150	-225.000	0	0
23.	- Summe der Auszahlungen aus Investitionstätigkeiten (Summe 17 bis 22)	0,00	-1.735.000	-3.533.650	-2.626.150	-235.000	-10.000	-10.000
24.	= Saldo aus den Ein- und Auszahlungen aus Investitionstätigkeit (Saldo der Nummern 16 und 23)	0,00	-1.610.000	-3.293.750	-2.536.250	1.765.000	1.990.000	-10.000
25.	= Finanzmittelüberschuss / Finanzmittelfehlbetrag des Teilhaushalts (Summe 7 und 24)	0,00	-1.110.450	-3.294.100	-2.536.600	2.264.650	2.489.650	-10.350

Teilfinanzhaushalt (Investitionen)								
Nr.	Ein- und Auszahlungsarten	Ergebnis 2019	Plan 2020	Plan 2021	Plan 2022	Plan 2023	Plan 2024	Plan 2025
8.	+ Einzahlungen aus Investitionszuwendungen	0,00	125.000	89.900	89.900	0	0	0
	68142000 Investitionszuwendungen / vom öffentlichen Bereich / von der EU / vom Land	0,00	125.000	89.900	89.900	0	0	0
9.	+ Einzahlungen aus Beiträgen und ähnlichen Entgelten	0,00	0	150.000	0	0	0	0
	68250000 Beiträge und ähnliche Entgelte / vom privaten Bereich	0,00	0	150.000	0	0	0	0
11.	+ Einzahlung für Sachanlagen	0,00	0	0	0	2.000.000	2.000.000	0
	68580000 Einzahlungen für Anlagen im Bau und für geleistete Anzahlungen	0,00	0	0	0	2.000.000	2.000.000	0
16.	= Summe der Einzahlungen aus Investitionstätigkeit (Summe 8 bis 15)	0,00	125.000	239.900	89.900	2.000.000	2.000.000	0
18.	- Auszahlungen für Sachanlagen	0,00	-1.735.000	-3.533.650	-2.626.150	-235.000	-10.000	-10.000
	78510000 Auszahlungen für unbebaute Grundstücke und grundstücksgleiche Rechte	0,00	-10.000	-10.000	-10.000	-10.000	-10.000	-10.000
	78593000 Auszahlungen für Baumaßnahmen	0,00	-1.725.000	-3.523.650	-2.616.150	-225.000	0	0
23.	- Summe der Auszahlungen aus Investitionstätigkeiten (Summe 17 bis 22)	0,00	-1.735.000	-3.533.650	-2.626.150	-235.000	-10.000	-10.000
24.	= Saldo aus den Ein- und Auszahlungen aus Investitionstätigkeit (Saldo der Nummern 16 und 23)	0,00	-1.610.000	-3.293.750	-2.536.250	1.765.000	1.990.000	-10.000





# Produkthaushalt 2021 / 2022

Gemeinde: 08 Gemeinde Winden

Seite : 13  
Datum: 08.01.2021  
Uhrzeit: 11:18:44

Haupt-Produktbereich	1	Zentrale Verwaltung
Produktbereich	11	Innere Verwaltung
Produktgruppe	114	Zentrale Dienste
Produkt	1142	Liegenschaften
Leistung	11422	Vorkaufsrechte, Negativbescheinigungen

		Teilergebnishaushalt						
Nr.	Ertrags- und Aufwandsarten	Ergebnis 2019	Plan 2020	Plan 2021	Plan 2022	Plan 2023	Plan 2024	Plan 2025
4.	+ Öffentlich-rechtliche Leistungsentgelte 43120000 Gebühren für die Erteilung von Bescheiden (u.a. Genehmigungen, Ablehnungen, Untersagungen)	0,00	100	100	100	100	100	100
10.	= Summe der laufenden Erträge aus Verwaltungstätigkeit (Summe 1 bis 9)	0,00	100	100	100	100	100	100
20.	= Laufendes Ergebnis aus Verwaltungstätigkeit (Saldo der Nummern 10 und 19)	0,00	100	100	100	100	100	100
24.	= Ordentliches Ergebnis (Summe 20 und 23)	0,00	100	100	100	100	100	100
28.	= Jahresergebnis des Teilhaushalts vor Verrechnung der internen Leistungsbeziehungen (Summe 24 und 27)	0,00	100	100	100	100	100	100
32.	= Jahresergebnis des Teilhaushalts nach Verrechnung der internen Leistungsbeziehungen	0,00	100	100	100	100	100	100

		Teilfinanzhaushalt						
Nr.	Ein- und Auszahlungsarten	Ergebnis 2019	Plan 2020	Plan 2021	Plan 2022	Plan 2023	Plan 2024	Plan 2025
1.	= Saldo der laufenden Ein- und Auszahlungen aus Verwaltungstätigkeit	0,00	100	100	100	100	100	100
3.	= Saldo der ordentlichen Ein- und Auszahlungen (Saldo der Summen 1 und 2)	0,00	100	100	100	100	100	100
5.	= Saldo der ordentlichen und außerordentlichen Ein- und Auszahlungen vor Verrechnung der internen Leistungsbeziehungen (Summe 3 und 4)	0,00	100	100	100	100	100	100
7.	Saldo der ordentlichen und außerordentlichen Ein- und Auszahlungen nach Verrechnung der internen Leistungsbeziehungen ( Summe der Nummern 5 und 6)	0,00	100	100	100	100	100	100
25.	= Finanzmittelüberschuss / Finanzmittelfehlbetrag des Teilhaushalts (Summe 7 und 24)	0,00	100	100	100	100	100	100



# Produkthaushalt 2021 / 2022

Gemeinde: 08 Gemeinde Winden

Seite : 14  
Datum: 08.01.2021  
Uhrzeit: 11:18:44

Haupt-Produktbereich	1	Zentrale Verwaltung
Produktbereich	11	Innere Verwaltung
Produktgruppe	114	Zentrale Dienste
Produkt	1143	Bauhof
Leistung	11430	Bauhof

Teilergebnishaushalt								
Nr.	Ertrags- und Aufwandsarten	Ergebnis 2019	Plan 2020	Plan 2021	Plan 2022	Plan 2023	Plan 2024	Plan 2025
2.	+ Zuwendungen, allgemeine Umlagen und sonstige Transfereinzahlungen 41510000 Sonderposten aus Zuwendungen	0,00	0	100	50	0	0	0
6.	+ Kostenerstattungen und Kostenumlagen 44249000 Kostenerstattungen und Kostenumlagen / vom öffentlichen Bereich / von der EU / vom sonstigen öffentlichen Bereich von Kirche 44290000 Kostenerstattungen und Kostenumlagen / von Sonstigen	0,00	800	0	0	0	0	0
10.	= Summe der laufenden Erträge aus Verwaltungstätigkeit (Summe 1 bis 9)	0,00	800	100	50	0	0	0
11.	- Personalaufwendungen 50221000 Vergütungen 50222000 Leistungszulagen 50320000 Beiträge zu Versorgungskassen / Arbeitnehmer 50420000 Beiträge zur gesetzlichen Sozialversicherung / Arbeitnehmer 50629000 Personalnebenaufwendungen / Arbeitnehmer / Sonstige 50900000 Pauschalierte Lohnsteuer (auch Zahlungen über Knappschaft)	0,00	-49.950	-52.900	-53.500	-53.950	-54.350	-54.700
13.	- Aufwendungen für Sach- und Dienstleistungen 52200000 Aufwendungen für Strom 52310000 Unterhaltung der Grundstücke, Außenanlagen, Gebäude und Gebäudeeinrichtungen 52314000 Betriebsvorrichtungen, die im Gebäude eingebaut sind (Wartungskosten) 52351000 Wartungs- und Instandsetzungskosten 52352000 Betriebs- und Schmierstoffe 52380000 Geringwertige Geräte, Ausstattungs-, Ausrüstungs- und sonstige Gebrauchsgegenstände 52470000 Sonstige Verbrauchsmittel	0,00	-5.800	-18.400	-6.150	-6.150	-6.150	-6.150
14.	- Abschreibungen gemäß § 2 Abs. 1 Nr. 14 GemHVO 53810000 Fahrzeuge 53820000 Maschinen und technische Anlagen 53850000 Betriebs- und Geschäftsausstattung	0,00	-2.500	-2.450	-2.450	-600	-600	-600
18.	- Sonstige laufende Aufwendungen 56120000 Aufwendungen für Aus- und Fortbildung, Umschulung 56130000 Aufwendungen für übernommene Reisekosten für Dienstreisen und Dienstgänge 56150000 Aufwendungen für Dienst- und Schutzkleidung, persönliche Ausrüstungsgegenstände 56190000 Sonstige Personalnebenaufwendungen 56340000 Telefon, Datenübertragungskosten	0,00	-2.000	-1.900	-1.900	-1.900	-4.150	-4.150



# Produkthaushalt 2021 / 2022

Gemeinde: 08 Gemeinde Winden

Seite : 15  
Datum: 08.01.2021  
Uhrzeit: 11:18:44

Haupt-Produktbereich	1	Zentrale Verwaltung
Produktbereich	11	Innere Verwaltung
Produktgruppe	114	Zentrale Dienste
Produkt	1143	Bauhof
Leistung	11430	Bauhof

Teilergebnishaushalt								
Nr.	Ertrags- und Aufwandsarten	Ergebnis 2019	Plan 2020	Plan 2021	Plan 2022	Plan 2023	Plan 2024	Plan 2025
	56410000 Versicherungsbeiträge	0,00	-800	-600	-600	-600	-600	-600
19.	= Summe der laufenden Aufwendungen aus Verwaltungstätigkeit (Summe 11 bis 18)	0,00	-60.250	-75.650	-64.000	-62.600	-65.250	-65.600
20.	= Laufendes Ergebnis aus Verwaltungstätigkeit (Saldo der Nummern 10 und 19)	0,00	-59.450	-75.550	-63.950	-62.600	-65.250	-65.600
24.	= Ordentliches Ergebnis (Summe 20 und 23)	0,00	-59.450	-75.550	-63.950	-62.600	-65.250	-65.600
28.	= Jahresergebnis des Teilhaushalts vor Verrechnung der internen Leistungsbeziehungen (Summe 24 und 27)	0,00	-59.450	-75.550	-63.950	-62.600	-65.250	-65.600
32.	= Jahresergebnis des Teilhaushalts nach Verrechnung der internen Leistungsbeziehungen	0,00	-59.450	-75.550	-63.950	-62.600	-65.250	-65.600

Teilfinanzhaushalt								
Nr.	Ein- und Auszahlungsarten	Ergebnis 2019	Plan 2020	Plan 2021	Plan 2022	Plan 2023	Plan 2024	Plan 2025
1.	= Saldo der laufenden Ein- und Auszahlungen aus Verwaltungstätigkeit	0,00	-56.950	-73.200	-61.550	-62.000	-64.650	-65.000
3.	= Saldo der ordentlichen Ein- und Auszahlungen (Saldo der Summen 1 und 2)	0,00	-56.950	-73.200	-61.550	-62.000	-64.650	-65.000
5.	= Saldo der ordentlichen und außerordentlichen Ein- und Auszahlungen vor Verrechnung der internen Leistungsbeziehungen (Summe 3 und 4)	0,00	-56.950	-73.200	-61.550	-62.000	-64.650	-65.000
7.	Saldo der ordentlichen und außerordentlichen Ein- und Auszahlungen nach Verrechnung der internen Leistungsbeziehungen ( Summe der Nummern 5 und 6)	0,00	-56.950	-73.200	-61.550	-62.000	-64.650	-65.000
25.	= Finanzmittelüberschuss / Finanzmittelfehlbetrag des Teilhaushalts (Summe 7 und 24)	0,00	-56.950	-73.200	-61.550	-62.000	-64.650	-65.000



# Produkthaushalt 2021 / 2022

Gemeinde: 08 Gemeinde Winden

Seite : 16  
Datum: 08.01.2021  
Uhrzeit: 11:18:44

Haupt-Produktbereich	1	Zentrale Verwaltung
Produktbereich	11	Innere Verwaltung
Produktgruppe	116	Finanzen
Produkt	1161	Finanzen
Leistung	11610	Finanzen

Teilergebnishaushalt								
Nr.	Ertrags- und Aufwandsarten	Ergebnis 2019	Plan 2020	Plan 2021	Plan 2022	Plan 2023	Plan 2024	Plan 2025
16	- Zuwendungen, Umlagen und sonstige Transferaufwendungen <i>54145000 Zuweisungen und Zuschüsse für laufende Zwecke / an den öffentlichen Bereich / an die EU / an Anstalten</i>	0,00	0	-100	-100	-100	-100	-100
19.	= Summe der laufenden Aufwendungen aus Verwaltungstätigkeit (Summe 11 bis 18)	0,00	0	-100	-100	-100	-100	-100
20.	= Laufendes Ergebnis aus Verwaltungstätigkeit (Saldo der Nummern 10 und 19)	0,00	0	-100	-100	-100	-100	-100
21.	+ Zinserträge und sonstige Finanzerträge <i>47200000 Zinsen aus Stundungen und Verrentungen</i>	0,00	100	100	100	100	100	100
23.	= Finanzergebnis (Saldo der Nummern 21 und 22)	0,00	100	100	100	100	100	100
24.	= Ordentliches Ergebnis (Summe 20 und 23)	0,00	100	0	0	0	0	0
28.	= Jahresergebnis des Teilhaushalts vor Verrechnung der internen Leistungsbeziehungen (Summe 24 und 27)	0,00	100	0	0	0	0	0
32.	= Jahresergebnis des Teilhaushalts nach Verrechnung der internen Leistungsbeziehungen	0,00	100	0	0	0	0	0

Teilfinanzhaushalt								
Nr.	Ein- und Auszahlungsarten	Ergebnis 2019	Plan 2020	Plan 2021	Plan 2022	Plan 2023	Plan 2024	Plan 2025
1.	= Saldo der laufenden Ein- und Auszahlungen aus Verwaltungstätigkeit	0,00	0	-100	-100	-100	-100	-100
2.	= Saldo der Zins- und der sonstigen Finanzein- und -auszahlungen	0,00	100	100	100	100	100	100
3.	= Saldo der ordentlichen Ein- und Auszahlungen (Saldo der Summen 1 und 2)	0,00	100	0	0	0	0	0
5.	= Saldo der ordentlichen und außerordentlichen Ein- und Auszahlungen vor Verrechnung der internen Leistungsbeziehungen (Summe 3 und 4)	0,00	100	0	0	0	0	0
7.	Saldo der ordentlichen und außerordentlichen Ein- und Auszahlungen nach Verrechnung der internen Leistungsbeziehungen ( Summe der Nummern 5 und 6)	0,00	100	0	0	0	0	0
25.	= Finanzmittelüberschuss / Finanzmittelfehlbetrag des Teilhaushalts (Summe 7 und 24)	0,00	100	0	0	0	0	0



Haupt-Produktbereich	1	Zentrale Verwaltung
Produktbereich	12	Sicherheit und Ordnung
Produktgruppe	121	Statistik und Wahlen
Produkt	1212	Wahlen und sonstige Abstimmungen
Leistung	12120	Wahlen und sonstige Abstimmungen

Teilergebnishaushalt								
Nr.	Ertrags- und Aufwandsarten	Ergebnis 2019	Plan 2020	Plan 2021	Plan 2022	Plan 2023	Plan 2024	Plan 2025
11.	- Personalaufwendungen	0,00	0	0	0	0	-500	0
	50190000 Sonstige (u.a. ehrenamtlich Tätige der Feuerwehr)	0,00	0	0	0	0	-500	0
18.	- Sonstige laufenden Aufwendungen	0,00	0	-500	0	0	-500	0
	56390000 Geschäftsaufwendungen / Sonstiges	0,00	0	-500	0	0	-500	0
19.	= Summe der laufenden Aufwendungen aus Verwaltungstätigkeit (Summe 11 bis 18)	0,00	0	-500	0	0	-1.000	0
20.	= Laufendes Ergebnis aus Verwaltungstätigkeit (Saldo der Nummern 10 und 19)	0,00	0	-500	0	0	-1.000	0
24.	= Ordentliches Ergebnis (Summe 20 und 23)	0,00	0	-500	0	0	-1.000	0
28.	= Jahresergebnis des Teilhaushalts vor Verrechnung der internen Leistungsbeziehungen (Summe 24 und 27)	0,00	0	-500	0	0	-1.000	0
32.	= Jahresergebnis des Teilhaushalts nach Verrechnung der internen Leistungsbeziehungen	0,00	0	-500	0	0	-1.000	0

Teilfinanzhaushalt								
Nr.	Ein- und Auszahlungsarten	Ergebnis 2019	Plan 2020	Plan 2021	Plan 2022	Plan 2023	Plan 2024	Plan 2025
1.	= Saldo der laufenden Ein- und Auszahlungen aus Verwaltungstätigkeit	0,00	0	-500	0	0	-1.000	0
3.	= Saldo der ordentlichen Ein- und Auszahlungen (Saldo der Summen 1 und 2)	0,00	0	-500	0	0	-1.000	0
5.	= Saldo der ordentlichen und außerordentlichen Ein- und Auszahlungen vor Verrechnung der internen Leistungsbeziehungen (Summe 3 und 4)	0,00	0	-500	0	0	-1.000	0
7.	Saldo der ordentlichen und außerordentlichen Ein- und Auszahlungen nach Verrechnung der internen Leistungsbeziehungen ( Summe der Nummern 5 und 6)	0,00	0	-500	0	0	-1.000	0
25.	= Finanzmittelüberschuss / Finanzmittelfehlbetrag des Teilhaushalts (Summe 7 und 24)	0,00	0	-500	0	0	-1.000	0



# Produkthaushalt 2021 / 2022

Gemeinde: 08 Gemeinde Winden

Seite : 18  
Datum: 08.01.2021  
Uhrzeit: 11:18:44

Haupt-Produktbereich	1	Zentrale Verwaltung
Produktbereich	12	Sicherheit und Ordnung
Produktgruppe	122	Ordnungsangelegenheiten
Produkt	1221	Sicherheit und Ordnung
Leistung	12210	Sicherheit und Ordnung

Teilergebnishaushalt								
Nr.	Ertrags- und Aufwandsarten	Ergebnis 2019	Plan 2020	Plan 2021	Plan 2022	Plan 2023	Plan 2024	Plan 2025
13.	- Aufwendungen für Sach- und Dienstleistungen <i>52490000 Sonstige Aufwendungen für Sachleistungen</i>	0,00	-100	-300	-300	-300	-300	-300
19.	= Summe der laufenden Aufwendungen aus Verwaltungstätigkeit (Summe 11 bis 18)	0,00	-100	-300	-300	-300	-300	-300
20.	= Laufendes Ergebnis aus Verwaltungstätigkeit (Saldo der Nummern 10 und 19)	0,00	-100	-300	-300	-300	-300	-300
24.	= Ordentliches Ergebnis (Summe 20 und 23)	0,00	-100	-300	-300	-300	-300	-300
28.	= Jahresergebnis des Teilhaushalts vor Verrechnung der internen Leistungsbeziehungen (Summe 24 und 27)	0,00	-100	-300	-300	-300	-300	-300
32.	= Jahresergebnis des Teilhaushalts nach Verrechnung der internen Leistungsbeziehungen	0,00	-100	-300	-300	-300	-300	-300

Teilfinanzhaushalt								
Nr.	Ein- und Auszahlungsarten	Ergebnis 2019	Plan 2020	Plan 2021	Plan 2022	Plan 2023	Plan 2024	Plan 2025
1.	= Saldo der laufenden Ein- und Auszahlungen aus Verwaltungstätigkeit	0,00	-100	-300	-300	-300	-300	-300
3.	= Saldo der ordentlichen Ein- und Auszahlungen (Saldo der Summen 1 und 2)	0,00	-100	-300	-300	-300	-300	-300
5.	= Saldo der ordentlichen und außerordentlichen Ein- und Auszahlungen vor Verrechnung der internen Leistungsbeziehungen (Summe 3 und 4)	0,00	-100	-300	-300	-300	-300	-300
7.	Saldo der ordentlichen und außerordentlichen Ein- und Auszahlungen nach Verrechnung der internen Leistungsbeziehungen ( Summe der Nummern 5 und 6)	0,00	-100	-300	-300	-300	-300	-300
25.	= Finanzmittelüberschuss / Finanzmittelfehlbetrag des Teilhaushalts (Summe 7 und 24)	0,00	-100	-300	-300	-300	-300	-300



# Produkthaushalt 2021 / 2022

Gemeinde: 08 Gemeinde Winden

Seite : 19  
Datum: 08.01.2021  
Uhrzeit: 11:18:44

Haupt-Produktbereich	2	Schule und Kultur
Produktbereich	21	Schulträgeraufgaben - allgemeinbildende Schulen
Produktgruppe	211	Grundschulen ( § 9 Abs. 3 Nr. 1 SchulG )
Produkt	2110	Grundschulen
Leistung	21100	Grundschulen

Teilergebnishaushalt								
Nr.	Ertrags- und Aufwandsarten	Ergebnis 2019	Plan 2020	Plan 2021	Plan 2022	Plan 2023	Plan 2024	Plan 2025
16	- Zuwendungen, Umlagen und sonstige Transferaufwendungen <i>54143000 Zuweisungen und Zuschüsse für laufende Zwecke / an den öffentlichen Bereich / an die EU / an Gemeinden und Gemeindeverbände</i>	0,00	-82.000	-63.450	-70.000	-75.000	-78.000	-82.000
19.	= Summe der laufenden Aufwendungen aus Verwaltungstätigkeit (Summe 11 bis 18)	0,00	-82.000	-63.450	-70.000	-75.000	-78.000	-82.000
20.	= Laufendes Ergebnis aus Verwaltungstätigkeit (Saldo der Nummern 10 und 19)	0,00	-82.000	-63.450	-70.000	-75.000	-78.000	-82.000
24.	= Ordentliches Ergebnis (Summe 20 und 23)	0,00	-82.000	-63.450	-70.000	-75.000	-78.000	-82.000
28.	= Jahresergebnis des Teilhaushalts vor Verrechnung der internen Leistungsbeziehungen (Summe 24 und 27)	0,00	-82.000	-63.450	-70.000	-75.000	-78.000	-82.000
32.	= Jahresergebnis des Teilhaushalts nach Verrechnung der internen Leistungsbeziehungen	0,00	-82.000	-63.450	-70.000	-75.000	-78.000	-82.000

Teilfinanzhaushalt								
Nr.	Ein- und Auszahlungsarten	Ergebnis 2019	Plan 2020	Plan 2021	Plan 2022	Plan 2023	Plan 2024	Plan 2025
1.	= Saldo der laufenden Ein- und Auszahlungen aus Verwaltungstätigkeit	0,00	-82.000	-63.450	-70.000	-75.000	-78.000	-82.000
3.	= Saldo der ordentlichen Ein- und Auszahlungen (Saldo der Summen 1 und 2)	0,00	-82.000	-63.450	-70.000	-75.000	-78.000	-82.000
5.	= Saldo der ordentlichen und außerordentlichen Ein- und Auszahlungen vor Verrechnung der internen Leistungsbeziehungen (Summe 3 und 4)	0,00	-82.000	-63.450	-70.000	-75.000	-78.000	-82.000
7.	Saldo der ordentlichen und außerordentlichen Ein- und Auszahlungen nach Verrechnung der internen Leistungsbeziehungen ( Summe der Nummern 5 und 6)	0,00	-82.000	-63.450	-70.000	-75.000	-78.000	-82.000
25.	= Finanzmittelüberschuss / Finanzmittelfehlbetrag des Teilhaushalts (Summe 7 und 24)	0,00	-82.000	-63.450	-70.000	-75.000	-78.000	-82.000



# Produkthaushalt 2021 / 2022

Gemeinde: 08 Gemeinde Winden

Seite : 20  
Datum: 08.01.2021  
Uhrzeit: 11:18:44

Haupt-Produktbereich	2	Schule und Kultur
Produktbereich	25	Wissenschaft, Museen, Zoologische Gärten, Botanische Gärten
Produktgruppe	252	Nichtwissenschaftliche Museen, Sammlungen
Produkt	2520	Nichtwissenschaftliche Museen, Sammlungen
Leistung	25200	Nichtwissenschaftliche Museen, Sammlungen

Teilergebnishaushalt								
Nr.	Ertrags- und Aufwandsarten	Ergebnis 2019	Plan 2020	Plan 2021	Plan 2022	Plan 2023	Plan 2024	Plan 2025
9.	+ Sonstige laufende Erträge	0,00	200	200	200	200	200	200
	46290000 Weitere sonstige laufende Erträge / u.a. Spenden	0,00	200	200	200	200	200	200
10.	= Summe der laufenden Erträge aus Verwaltungstätigkeit (Summe 1 bis 9)	0,00	200	200	200	200	200	200
13.	- Aufwendungen für Sach- und Dienstleistungen	0,00	-200	0	0	0	0	0
	52310000 Unterhaltung der Grundstücke, Außenanlagen, Gebäude und Gebäudeeinrichtungen	0,00	-100	0	0	0	0	0
	52380000 Geringwertige Geräte, Ausstattungs-, Ausrüstungs- und sonstige Gebrauchsgegenstände	0,00	-100	0	0	0	0	0
19.	= Summe der laufenden Aufwendungen aus Verwaltungstätigkeit (Summe 11 bis 18)	0,00	-200	0	0	0	0	0
20.	= Laufendes Ergebnis aus Verwaltungstätigkeit (Saldo der Nummern 10 und 19)	0,00	0	200	200	200	200	200
24.	= Ordentliches Ergebnis (Summe 20 und 23)	0,00	0	200	200	200	200	200
28.	= Jahresergebnis des Teilhaushalts vor Verrechnung der internen Leistungsbeziehungen (Summe 24 und 27)	0,00	0	200	200	200	200	200
32.	= Jahresergebnis des Teilhaushalts nach Verrechnung der internernen Leistungsbeziehungen	0,00	0	200	200	200	200	200

Teilfinanzhaushalt								
Nr.	Ein- und Auszahlungsarten	Ergebnis 2019	Plan 2020	Plan 2021	Plan 2022	Plan 2023	Plan 2024	Plan 2025
1.	= Saldo der laufenden Ein- und Auszahlungen aus Verwaltungstätigkeit	0,00	0	200	200	200	200	200
3.	= Saldo der ordentlichen Ein- und Auszahlungen (Saldo der Summen 1 und 2)	0,00	0	200	200	200	200	200
5.	= Saldo der ordentlichen und außerordentlichen Ein- und Auszahlungen vor Verrechnung der internen Leistungsbeziehungen (Summe 3 und 4)	0,00	0	200	200	200	200	200
7.	Saldo der ordentlichen und außerordentlichen Ein- und Auszahlungen nach Verrechnung der internen Leistungsbeziehungen ( Summe der Nummern 5 und 6)	0,00	0	200	200	200	200	200
25.	= Finanzmittelüberschuss / Finanzmittelfehlbetrag des Teilhaushalts (Summe 7 und 24)	0,00	0	200	200	200	200	200





# Produkthaushalt 2021 / 2022

Gemeinde: 08 Gemeinde Winden

Seite : 21  
Datum: 08.01.2021  
Uhrzeit: 11:18:44

Haupt-Produktbereich	2	Schule und Kultur
Produktbereich	28	Heimat- und sonstige Kulturpflege
Produktgruppe	281	Heimat- und sonstige Kulturpflege
Produkt	2810	Heimat- und sonstige Kulturpflege
Leistung	28100	Heimat- und sonstige Kulturpflege

Teilergebnishaushalt								
Nr.	Ertrags- und Aufwandsarten	Ergebnis 2019	Plan 2020	Plan 2021	Plan 2022	Plan 2023	Plan 2024	Plan 2025
2.	+ Zuwendungen, allgemeine Umlagen und sonstige Transfereinzahlungen 41459000 Zuweisungen und Zuschüsse für laufende Zwecke / vom privaten Bereich / vom sonstigen privaten Bereich -Storchentaufe- 41510000 Sonderposten aus Zuwendungen	0,00	1.000	50	50	50	50	50
		0,00	1.000	0	0	0	0	0
		0,00	0	50	50	50	50	50
5.	+ Privatrechtliche Leistungsentgelte 44110000 Erträge aus Verkäufen von Vorräten	0,00	100	50	50	50	50	50
		0,00	100	50	50	50	50	50
9.	+ Sonstige laufende Erträge 46290000 Weitere sonstige laufende Erträge / u.a. Spenden	0,00	300	2.500	2.500	2.500	2.500	2.500
		0,00	300	2.500	2.500	2.500	2.500	2.500
<b>10.</b>	<b>= Summe der laufenden Erträge aus Verwaltungstätigkeit (Summe 1 bis 9)</b>	<b>0,00</b>	<b>1.400</b>	<b>2.600</b>	<b>2.600</b>	<b>2.600</b>	<b>2.600</b>	<b>2.600</b>
13.	- Aufwendungen für Sach- und Dienstleistungen 52380000 Geringwertige Geräte, Ausstattungs-, Ausrüstungs- und sonstige Gebrauchsgegenstände	0,00	-100	-100	-100	-100	-100	-100
		0,00	-100	-100	-100	-100	-100	-100
14.	- Abschreibungen gemäß § 2 Abs. 1 Nr. 14 GemHVO 53710000 Kunstgegenstände 53850000 Betriebs- und Geschäftsausstattung	0,00	-100	-250	-250	-250	-250	-250
		0,00	-100	-100	-100	-100	-100	-100
		0,00	0	-150	-150	-150	-150	-150
16.	- Zuwendungen, Umlagen und sonstige Transferaufwendungen 54159000 Zuweisungen und Zuschüsse für laufende Zwecke / an den privaten Bereich / an den sonstigen privaten Bereich 54190000 Zuweisungen und Zuschüsse für laufende Zwecke / an Sonstige	0,00	-1.200	-1.200	-1.200	-1.200	-1.200	-1.200
		0,00	-1.200	0	0	0	0	0
		0,00	0	-1.200	-1.200	-1.200	-1.200	-1.200
18.	- Sonstige laufenden Aufwendungen 56390000 Geschäftsaufwendungen / Sonstiges	0,00	-2.500	-2.500	-2.500	-2.500	-2.500	-2.500
		0,00	-2.500	-2.500	-2.500	-2.500	-2.500	-2.500
<b>19.</b>	<b>= Summe der laufenden Aufwendungen aus Verwaltungstätigkeit (Summe 11 bis 18)</b>	<b>0,00</b>	<b>-3.900</b>	<b>-4.050</b>	<b>-4.050</b>	<b>-4.050</b>	<b>-4.050</b>	<b>-4.050</b>
<b>20.</b>	<b>= Laufendes Ergebnis aus Verwaltungstätigkeit (Saldo der Nummern 10 und 19)</b>	<b>0,00</b>	<b>-2.500</b>	<b>-1.450</b>	<b>-1.450</b>	<b>-1.450</b>	<b>-1.450</b>	<b>-1.450</b>
<b>24.</b>	<b>= Ordentliches Ergebnis (Summe 20 und 23)</b>	<b>0,00</b>	<b>-2.500</b>	<b>-1.450</b>	<b>-1.450</b>	<b>-1.450</b>	<b>-1.450</b>	<b>-1.450</b>
<b>28.</b>	<b>= Jahresergebnis des Teilhaushalts vor Verrechnung der internen Leistungsbeziehungen (Summe 24 und 27)</b>	<b>0,00</b>	<b>-2.500</b>	<b>-1.450</b>	<b>-1.450</b>	<b>-1.450</b>	<b>-1.450</b>	<b>-1.450</b>
32.	= Jahresergebnis des Teilhaushalts nach Verrechnung der internen Leistungsbeziehungen	0,00	-2.500	-1.450	-1.450	-1.450	-1.450	-1.450

Teilfinanzhaushalt								
Nr.	Ein- und Auszahlungsarten	Ergebnis 2019	Plan 2020	Plan 2021	Plan 2022	Plan 2023	Plan 2024	Plan 2025
1.	= Saldo der laufenden Ein- und Auszahlungen aus Verwaltungstätigkeit	0,00	-2.400	-1.250	-1.250	-1.250	-1.250	-1.250
3.	= Saldo der ordentlichen Ein- und Auszahlungen (Saldo der Summen 1 und 2)	0,00	-2.400	-1.250	-1.250	-1.250	-1.250	-1.250



# Produkthaushalt 2021 / 2022

Gemeinde: 08 Gemeinde Winden

Seite : 22

Datum: 08.01.2021

Uhrzeit: 11:18:44

Haupt-Produktbereich	2	Schule und Kultur
Produktbereich	28	Heimat- und sonstige Kulturpflege
Produktgruppe	281	Heimat- und sonstige Kulturpflege
Produkt	2810	Heimat- und sonstige Kulturpflege
Leistung	28100	Heimat- und sonstige Kulturpflege

Teilfinanzhaushalt								
Nr.	Ein- und Auszahlungsarten	Ergebnis 2019	Plan 2020	Plan 2021	Plan 2022	Plan 2023	Plan 2024	Plan 2025
5.	= Saldo der ordentlichen und außerordentlichen Ein- und Auszahlungen vor Verrechnung der internen Leistungsbeziehungen (Summe 3 und 4)	0,00	-2.400	-1.250	-1.250	-1.250	-1.250	-1.250
7.	Saldo der ordentlichen und außerordentlichen Ein- und Auszahlungen nach Verrechnung der internen Leistungsbeziehungen ( Summe der Nummern 5 und 6)	0,00	-2.400	-1.250	-1.250	-1.250	-1.250	-1.250
25.	= Finanzmittelüberschuss / Finanzmittelfehlbetrag des Teilhaushalts (Summe 7 und 24)	0,00	-2.400	-1.250	-1.250	-1.250	-1.250	-1.250



# Produkthaushalt 2021 / 2022

Gemeinde: 08 Gemeinde Winden

Seite : 23  
Datum: 08.01.2021  
Uhrzeit: 11:18:44

Haupt-Produktbereich	2	Schule und Kultur
Produktbereich	29	Förderung von Kirchengemeinden und sonstigen Relig ionsgemeinschaften
Produktgruppe	291	Förderung von Kirchengemeinden und sonstigen Relig ionsgemeinschaften
Produkt	2910	Förderung von Kirchengemeinden und sonstigen Relig ionsgemeinschaften
Leistung	29100	Förderung von Kirchengemeinden und sonstigen Relig ionsgemeinschaften

Teilergebnishaushalt								
Nr.	Ertrags- und Aufwandsarten	Ergebnis 2019	Plan 2020	Plan 2021	Plan 2022	Plan 2023	Plan 2024	Plan 2025
13.	- Aufwendungen für Sach- und Dienstleistungen	0,00	-500	-600	-600	-600	-600	-600
	52310000 <i>Unterhaltung der Grundstücke, Außenanlagen, Gebäude und Gebäudeeinrichtungen</i>	0,00	-500	-500	-500	-500	-500	-500
	52314000 <i>Betriebsvorrichtungen, die im Gebäude eingebaut sind (Wartungskosten)</i>	0,00	0	-100	-100	-100	-100	-100
16.	- Zuwendungen, Umlagen und sonstige Transferaufwendungen	0,00	-100	-100	-100	-100	-100	-100
	54159000 <i>Zuweisungen und Zuschüsse für laufende Zwecke / an den privaten Bereich / an den sonstigen privaten Bereich</i>	0,00	-100	-100	-100	-100	-100	-100
19.	= <b>Summe der laufenden Aufwendungen aus Verwaltungstätigkeit (Summe 11 bis 18)</b>	0,00	-600	-700	-700	-700	-700	-700
20.	= <b>Laufendes Ergebnis aus Verwaltungstätigkeit (Saldo der Nummern 10 und 19)</b>	0,00	-600	-700	-700	-700	-700	-700
24.	= <b>Ordentliches Ergebnis (Summe 20 und 23)</b>	0,00	-600	-700	-700	-700	-700	-700
28.	= <b>Jahresergebnis des Teilhaushalts vor Verrechnung der internen Leistungsbeziehungen (Summe 24 und 27)</b>	0,00	-600	-700	-700	-700	-700	-700
32.	= Jahresergebnis des Teilhaushalts nach Verrechnung der internen Leistungsbeziehungen	0,00	-600	-700	-700	-700	-700	-700

Teilfinanzhaushalt								
Nr.	Ein- und Auszahlungsarten	Ergebnis 2019	Plan 2020	Plan 2021	Plan 2022	Plan 2023	Plan 2024	Plan 2025
1.	= <b>Saldo der laufenden Ein- und Auszahlungen aus Verwaltungstätigkeit</b>	0,00	-600	-700	-700	-700	-700	-700
3.	= <b>Saldo der ordentlichen Ein- und Auszahlungen (Saldo der Summen 1 und 2)</b>	0,00	-600	-700	-700	-700	-700	-700
5.	= <b>Saldo der ordentlichen und außerordentlichen Ein- und Auszahlungen vor Verrechnung der internen Leistungsbeziehungen (Summe 3 und 4)</b>	0,00	-600	-700	-700	-700	-700	-700
7.	Saldo der ordentlichen und außerordentlichen Ein- und Auszahlungen nach Verrechnung der internen Leistungsbeziehungen ( Summe der Nummern 5 und 6)	0,00	-600	-700	-700	-700	-700	-700
25.	= <b>Finanzmittelüberschuss / Finanzmittelfehlbetrag des Teilhaushalts (Summe 7 und 24)</b>	0,00	-600	-700	-700	-700	-700	-700



# Produkthaushalt 2021 / 2022

Gemeinde: 08 Gemeinde Winden

Seite : 24  
Datum: 08.01.2021  
Uhrzeit: 11:18:44

Haupt-Produktbereich	3	Soziales und Jugend
Produktbereich	36	Kinder-, Jugend- und Familienhilfe
Produktgruppe	362	Jugendarbeit
Produkt	3620	Jugendarbeit
Leistung	36200	Jugendarbeit

Teilergebnishaushalt								
Nr.	Ertrags- und Aufwandsarten	Ergebnis 2019	Plan 2020	Plan 2021	Plan 2022	Plan 2023	Plan 2024	Plan 2025
16	- Zuwendungen, Umlagen und sonstige Transferaufwendungen	0,00	-1.500	-1.500	-1.500	-1.500	-1.500	-1.500
	54159000 Zuweisungen und Zuschüsse für laufende Zwecke / an den privaten Bereich / an den sonstigen privaten Bereich	0,00	-1.500	0	0	0	0	0
	54190000 Zuweisungen und Zuschüsse für laufende Zwecke / an Sonstige	0,00	0	-1.500	-1.500	-1.500	-1.500	-1.500
18.	- Sonstige laufenden Aufwendungen	0,00	0	-50	-50	-50	-50	-50
	56410000 Versicherungsbeiträge	0,00	0	-50	-50	-50	-50	-50
19.	= Summe der laufenden Aufwendungen aus Verwaltungstätigkeit (Summe 11 bis 18)	0,00	-1.500	-1.550	-1.550	-1.550	-1.550	-1.550
20.	= Laufendes Ergebnis aus Verwaltungstätigkeit (Saldo der Nummern 10 und 19)	0,00	-1.500	-1.550	-1.550	-1.550	-1.550	-1.550
24.	= Ordentliches Ergebnis (Summe 20 und 23)	0,00	-1.500	-1.550	-1.550	-1.550	-1.550	-1.550
28.	= Jahresergebnis des Teilhaushalts vor Verrechnung der internen Leistungsbeziehungen (Summe 24 und 27)	0,00	-1.500	-1.550	-1.550	-1.550	-1.550	-1.550
32.	= Jahresergebnis des Teilhaushalts nach Verrechnung der internen Leistungsbeziehungen	0,00	-1.500	-1.550	-1.550	-1.550	-1.550	-1.550

Teilfinanzhaushalt								
Nr.	Ein- und Auszahlungsarten	Ergebnis 2019	Plan 2020	Plan 2021	Plan 2022	Plan 2023	Plan 2024	Plan 2025
1.	= Saldo der laufenden Ein- und Auszahlungen aus Verwaltungstätigkeit	0,00	-1.500	-1.550	-1.550	-1.550	-1.550	-1.550
3.	= Saldo der ordentlichen Ein- und Auszahlungen (Saldo der Summen 1 und 2)	0,00	-1.500	-1.550	-1.550	-1.550	-1.550	-1.550
5.	= Saldo der ordentlichen und außerordentlichen Ein- und Auszahlungen vor Verrechnung der internen Leistungsbeziehungen (Summe 3 und 4)	0,00	-1.500	-1.550	-1.550	-1.550	-1.550	-1.550
7.	Saldo der ordentlichen und außerordentlichen Ein- und Auszahlungen nach Verrechnung der internen Leistungsbeziehungen ( Summe der Nummern 5 und 6)	0,00	-1.500	-1.550	-1.550	-1.550	-1.550	-1.550
25.	= Finanzmittelüberschuss / Finanzmittelfehlbetrag des Teilhaushalts (Summe 7 und 24)	0,00	-1.500	-1.550	-1.550	-1.550	-1.550	-1.550



# Produkthaushalt 2021 / 2022

Gemeinde: 08 Gemeinde Winden

Seite : 25  
Datum: 08.01.2021  
Uhrzeit: 11:18:44

Haupt-Produktbereich	3	Soziales und Jugend
Produktbereich	36	Kinder-, Jugend- und Familienhilfe
Produktgruppe	365	Tageseinrichtungen für Kinder
Produkt	3652	Kindertagesstätten, Kindergärten, Spiel- und Lern tuben
Leistung	36520	Kindergarten "Im Storchennest"

Teilergebnishaushalt								
Nr.	Ertrags- und Aufwandsarten	Ergebnis 2019	Plan 2020	Plan 2021	Plan 2022	Plan 2023	Plan 2024	Plan 2025
2.	+ Zuwendungen, allgemeine Umlagen und sonstige Transfereinzahlungen	0,00	413.400	405.300	410.550	414.750	417.650	420.450
	41443000 Zuweisungen und Zuschüsse für laufende Zwecke / vom öffentlichen Bereich / von der EU / von Gemeinden und Gemeindeverbänden	0,00	411.000	402.550	407.800	412.000	415.000	418.000
	41510000 Sonderposten aus Zuwendungen	0,00	2.400	2.750	2.750	2.750	2.650	2.450
4.	+ Öffentlich-rechtliche Leistungsentgelte	0,00	9.600	12.600	12.600	12.500	12.500	12.500
	43400000 Beteiligung Essenskosten	0,00	7.000	10.000	10.000	10.000	10.000	10.000
	43700000 Erträge aus der Auflösung von Sonderposten für Beiträge und ähnliche Entgelte	0,00	2.600	2.600	2.600	2.500	2.500	2.500
5.	+ Privatrechtliche Leistungsentgelte	0,00	700	700	700	700	700	700
	44120000 Mieten und Pachten	0,00	700	700	700	700	700	700
10.	= Summe der laufenden Erträge aus Verwaltungstätigkeit (Summe 1 bis 9)	0,00	423.700	418.600	423.850	427.950	430.850	433.650
11.	- Personalaufwendungen	0,00	-473.300	-454.950	-460.250	-464.650	-491.750	-474.800
	50221000 Vergütungen	0,00	-363.000	-349.000	-352.500	-355.000	-380.000	-361.000
	50222000 Leistungszulagen	0,00	-7.300	-7.000	-7.100	-7.150	-7.250	-7.300
	50320000 Beiträge zu Versorgungskassen / Arbeitnehmer	0,00	-26.500	-25.000	-25.500	-26.000	-26.500	-27.000
	50420000 Beiträge zur gesetzlichen Sozialversicherung / Arbeitnehmer	0,00	-74.100	-71.550	-72.750	-74.000	-75.500	-77.000
	50629000 Personalebenaufwendungen / Arbeitnehmer / Sonstige	0,00	-500	-500	-500	-500	-500	-500
	50900000 Pauschalierte Lohnsteuer (auch Zahlungen über Knappschaft)	0,00	-1.900	-1.900	-1.900	-2.000	-2.000	-2.000
13.	- Aufwendungen für Sach- und Dienstleistungen	0,00	-29.900	-30.600	-30.750	-30.850	-31.000	-31.000
	52200000 Aufwendungen für Strom	0,00	-1.200	-1.400	-1.450	-1.500	-1.550	-1.600
	52210000 Aufwendungen für Wasser und Abwasser	0,00	-1.300	-1.200	-1.200	-1.250	-1.250	-1.250
	52220000 Aufwendungen für Abfall	0,00	-800	-800	-800	-800	-800	-800
	52230000 Aufwendungen für Heizung	0,00	-3.500	-2.000	-2.000	-2.100	-2.100	-2.150
	52310000 Unterhaltung der Grundstücke, Außenanlagen, Gebäude und Gebäudeeinrichtungen	0,00	-7.000	-5.000	-5.000	-5.000	-5.000	-5.000
	52314000 Betriebsvorrichtungen, die im Gebäude eingebaut sind (Wartungskosten)	0,00	-1.300	-1.200	-1.300	-1.200	-1.300	-1.200
	52320000 Bewirtschaftung der Grundstücke, Außenanlagen, Gebäude und Gebäudeeinrichtungen	0,00	-2.000	-2.500	-2.500	-2.500	-2.500	-2.500
	52380000 Geringwertige Geräte, Ausstattungs-, Ausrüstungs- und sonstige Gebrauchsgegenstände	0,00	-4.000	-5.000	-5.000	-5.000	-5.000	-5.000
	52383000 Haustechnik	0,00	-1.000	0	0	0	0	0
	52420000 Essenskosten	0,00	-7.000	-10.000	-10.000	-10.000	-10.000	-10.000
	52450000 Verbrauchsmittel an Schulen: Lehr- und Unterrichtsmittel (Landkarten, Filme, Zeichnungen, physikalische und chemische Stoffe), Lernmittel, Schulbücher, Werkstoffe	0,00	-800	-1.500	-1.500	-1.500	-1.500	-1.500
14.	- Abschreibungen gemäß § 2 Abs. 1 Nr. 14 GemHVO	0,00	-8.600	-8.200	-8.150	-8.150	-8.000	-7.800
	53420000 Abschreibungen auf bebaute Grundstücke und grundstücksgleiche Rechte / mit sozialen Einrichtungen	0,00	-7.000	-6.950	-6.950	-6.950	-6.950	-6.950



# Produkthaushalt 2021 / 2022

Gemeinde: 08 Gemeinde Winden

Seite : 26  
Datum: 08.01.2021  
Uhrzeit: 11:18:44

Haupt-Produktbereich	3	Soziales und Jugend
Produktbereich	36	Kinder-, Jugend- und Familienhilfe
Produktgruppe	365	Tageseinrichtungen für Kinder
Produkt	3652	Kindertagesstätten, Kindergärten, Spiel- und Lern tuben
Leistung	36520	Kindergarten "Im Storchennest"

Teilergebnishaushalt								
Nr.	Ertrags- und Aufwandsarten	Ergebnis 2019	Plan 2020	Plan 2021	Plan 2022	Plan 2023	Plan 2024	Plan 2025
	53833000 <i>Geschäftsausstattung</i>	0,00	-700	0	0	0	0	0
	53850000 <i>Betriebs- und Geschäftsausstattung</i>	0,00	-900	-1.250	-1.200	-1.200	-1.050	-850
16	- Zuwendungen, Umlagen und sonstige Transferaufwendungen	0,00	-2.000	-1.900	-1.900	-2.000	-2.000	-2.000
	54143000 <i>Zuweisungen und Zuschüsse für laufende Zwecke / an den öffentlichen Bereich / an die EU / an Gemeinden und Gemeindeverbände</i>	0,00	-1.900	-1.900	-1.900	-2.000	-2.000	-2.000
	54150000 <i>Zuweisungen und Zuschüsse für laufende Zwecke / an den privaten Bereich</i>	0,00	-100	0	0	0	0	0
18.	- Sonstige laufenden Aufwendungen	0,00	-5.150	-9.500	-9.500	-9.000	-9.000	-9.000
	56120000 <i>Aufwendungen für Aus- und Fortbildung, Umschulung</i>	0,00	-1.500	-1.500	-1.500	-1.000	-1.000	-1.000
	56130000 <i>Aufwendungen für übernommene Reisekosten für Dienstreisen und Dienstgänge</i>	0,00	-300	-300	-300	-300	-300	-300
	56190000 <i>Sonstige Personalnebenaufwendungen</i>	0,00	-500	-1.500	-1.500	-1.500	-1.500	-1.500
	56240000 <i>Datenverarbeitung</i>	0,00	-200	-600	-600	-600	-600	-600
	56250000 <i>Sachverständigen-, Gerichts- und ähnliche Aufwendungen</i>	0,00	-300	-300	-300	-300	-300	-300
	56310000 <i>Büromaterial</i>	0,00	-300	-400	-400	-400	-400	-400
	56320000 <i>Fachliteratur, Zeitschriften</i>	0,00	-200	-300	-300	-300	-300	-300
	56340000 <i>Telefon, Datenübertragungskosten</i>	0,00	-600	-750	-750	-750	-750	-750
	56343000 <i>Miete, Leasing</i>	0,00	-250	-250	-250	-250	-250	-250
	56346000 <i>Rundfunk- und Fernsehgebühren</i>	0,00	-100	-200	-200	-200	-200	-200
	56390000 <i>Geschäftsaufwendungen / Sonstiges</i>	0,00	-100	-250	-250	-250	-250	-250
	56410000 <i>Versicherungsbeiträge</i>	0,00	-800	-3.000	-3.000	-3.000	-3.000	-3.000
	56430000 <i>Sonstige Beiträge</i>	0,00	0	-150	-150	-150	-150	-150
19.	= Summe der laufenden Aufwendungen aus Verwaltungstätigkeit (Summe 11 bis 18)	0,00	-518.950	-505.150	-510.550	-514.650	-541.750	-524.600
20.	= Laufendes Ergebnis aus Verwaltungstätigkeit (Saldo der Nummern 10 und 19)	0,00	-95.250	-86.550	-86.700	-86.700	-110.900	-90.950
24.	= Ordentliches Ergebnis (Summe 20 und 23)	0,00	-95.250	-86.550	-86.700	-86.700	-110.900	-90.950
28.	= Jahresergebnis des Teilhaushalts vor Verrechnung der internen Leistungsbeziehungen (Summe 24 und 27)	0,00	-95.250	-86.550	-86.700	-86.700	-110.900	-90.950
32.	= Jahresergebnis des Teilhaushalts nach Verrechnung der internen Leistungsbeziehungen	0,00	-95.250	-86.550	-86.700	-86.700	-110.900	-90.950

Teilfinanzhaushalt								
Nr.	Ein- und Auszahlungsarten	Ergebnis 2019	Plan 2020	Plan 2021	Plan 2022	Plan 2023	Plan 2024	Plan 2025
1.	= Saldo der laufenden Ein- und Auszahlungen aus Verwaltungstätigkeit	0,00	-91.650	-83.700	-83.900	-83.800	-108.050	-88.100
3.	= Saldo der ordentlichen Ein- und Auszahlungen (Saldo der Summen 1 und 2)	0,00	-91.650	-83.700	-83.900	-83.800	-108.050	-88.100
5.	= Saldo der ordentlichen und außerordentlichen Ein- und Auszahlungen vor Verrechnung der internen Leistungsbeziehungen (Summe 3 und 4)	0,00	-91.650	-83.700	-83.900	-83.800	-108.050	-88.100



# Produkthaushalt 2021 / 2022

Gemeinde: 08 Gemeinde Winden

Seite : 27  
Datum: 08.01.2021  
Uhrzeit: 11:18:44

Haupt-Produktbereich	3	Soziales und Jugend
Produktbereich	36	Kinder-, Jugend- und Familienhilfe
Produktgruppe	365	Tageseinrichtungen für Kinder
Produkt	3652	Kindertagesstätten, Kindergärten, Spiel- und Lernstuben
Leistung	36520	Kindergarten "Im Storchennest"

Teilfinanzhaushalt								
Nr.	Ein- und Auszahlungsarten	Ergebnis 2019	Plan 2020	Plan 2021	Plan 2022	Plan 2023	Plan 2024	Plan 2025
7.	Saldo der ordentlichen und außerordentlichen Ein- und Auszahlungen nach Verrechnung der internen Leistungsbeziehungen ( Summe der Nummern 5 und 6)	0,00	-91.650	-83.700	-83.900	-83.800	-108.050	-88.100
8.	+ Einzahlungen aus Investitionszuwendungen	0,00	150.000	0	0	0	0	0
	<i>68142000 Investitionszuwendungen / vom öffentlichen Bereich / von der EU / vom Land</i>	0,00	150.000	0	0	0	0	0
16.	= Summe der Einzahlungen aus Investitionstätigkeit (Summe 8 bis 15)	0,00	150.000	0	0	0	0	0
18.	- Auszahlungen für Sachanlagen	0,00	-750.000	-500.000	-1.000.000	-1.500.000	0	0
	<i>78593000 Auszahlungen für Baumaßnahmen</i>	0,00	-750.000	-500.000	-1.000.000	-1.500.000	0	0
23.	- Summe der Auszahlungen aus Investitionstätigkeiten (Summe 17 bis 22)	0,00	-750.000	-500.000	-1.000.000	-1.500.000	0	0
24.	= Saldo aus den Ein- und Auszahlungen aus Investitionstätigkeit (Saldo der Nummern 16 und 23)	0,00	-600.000	-500.000	-1.000.000	-1.500.000	0	0
25.	= Finanzmittelüberschuss / Finanzmittelfehlbetrag des Teilhaushalts (Summe 7 und 24)	0,00	-691.650	-583.700	-1.083.900	-1.583.800	-108.050	-88.100

Teilfinanzhaushalt (Investitionen)								
Nr.	Ein- und Auszahlungsarten	Ergebnis 2019	Plan 2020	Plan 2021	Plan 2022	Plan 2023	Plan 2024	Plan 2025
8.	+ Einzahlungen aus Investitionszuwendungen	0,00	150.000	0	0	0	0	0
	<i>68142000 Investitionszuwendungen / vom öffentlichen Bereich / von der EU / vom Land</i>	0,00	150.000	0	0	0	0	0
16.	= Summe der Einzahlungen aus Investitionstätigkeit (Summe 8 bis 15)	0,00	150.000	0	0	0	0	0
18.	- Auszahlungen für Sachanlagen	0,00	-750.000	-500.000	-1.000.000	-1.500.000	0	0
	<i>78593000 Auszahlungen für Baumaßnahmen</i>	0,00	-750.000	-500.000	-1.000.000	-1.500.000	0	0
23.	- Summe der Auszahlungen aus Investitionstätigkeiten (Summe 17 bis 22)	0,00	-750.000	-500.000	-1.000.000	-1.500.000	0	0
24.	= Saldo aus den Ein- und Auszahlungen aus Investitionstätigkeit (Saldo der Nummern 16 und 23)	0,00	-600.000	-500.000	-1.000.000	-1.500.000	0	0



# Produkthaushalt 2021 / 2022

Gemeinde: 08 Gemeinde Winden

Seite : 28  
Datum: 08.01.2021  
Uhrzeit: 11:18:44

Haupt-Produktbereich	3	Soziales und Jugend
Produktbereich	36	Kinder-, Jugend- und Familienhilfe
Produktgruppe	365	Tageseinrichtungen für Kinder
Produkt	3652	Kindertagesstätten, Kindergärten, Spiel- und Lern tuben
Leistung	36525	Sprachförderung Kindergarten

Teilergebnishaushalt								
Nr.	Ertrags- und Aufwandsarten	Ergebnis 2019	Plan 2020	Plan 2021	Plan 2022	Plan 2023	Plan 2024	Plan 2025
11.	- Personalaufwendungen	0,00	-2.250	-2.600	-2.600	-2.600	-2.600	-2.600
	50221000 Vergütungen	0,00	-1.700	-2.000	-2.000	-2.000	-2.000	-2.000
	50320000 Beiträge zu Versorgungskassen / Arbeitnehmer	0,00	-150	-150	-150	-150	-150	-150
	50420000 Beiträge zur gesetzlichen Sozialversicherung / Arbeitnehmer	0,00	-350	-400	-400	-400	-400	-400
	50900000 Pauschalierte Lohnsteuer (auch Zahlungen über Knappschaft)	0,00	-50	-50	-50	-50	-50	-50
19.	= Summe der laufenden Aufwendungen aus Verwaltungstätigkeit (Summe 11 bis 18)	0,00	-2.250	-2.600	-2.600	-2.600	-2.600	-2.600
20.	= Laufendes Ergebnis aus Verwaltungstätigkeit (Saldo der Nummern 10 und 19)	0,00	-2.250	-2.600	-2.600	-2.600	-2.600	-2.600
24.	= Ordentliches Ergebnis (Summe 20 und 23)	0,00	-2.250	-2.600	-2.600	-2.600	-2.600	-2.600
28.	= Jahresergebnis des Teilhaushalts vor Verrechnung der internen Leistungsbeziehungen (Summe 24 und 27)	0,00	-2.250	-2.600	-2.600	-2.600	-2.600	-2.600
32.	= Jahresergebnis des Teilhaushalts nach Verrechnung der internen Leistungsbeziehungen	0,00	-2.250	-2.600	-2.600	-2.600	-2.600	-2.600

Teilfinanzhaushalt								
Nr.	Ein- und Auszahlungsarten	Ergebnis 2019	Plan 2020	Plan 2021	Plan 2022	Plan 2023	Plan 2024	Plan 2025
1.	= Saldo der laufenden Ein- und Auszahlungen aus Verwaltungstätigkeit	0,00	-2.250	-2.600	-2.600	-2.600	-2.600	-2.600
3.	= Saldo der ordentlichen Ein- und Auszahlungen (Saldo der Summen 1 und 2)	0,00	-2.250	-2.600	-2.600	-2.600	-2.600	-2.600
5.	= Saldo der ordentlichen und außerordentlichen Ein- und Auszahlungen vor Verrechnung der internen Leistungsbeziehungen (Summe 3 und 4)	0,00	-2.250	-2.600	-2.600	-2.600	-2.600	-2.600
7.	Saldo der ordentlichen und außerordentlichen Ein- und Auszahlungen nach Verrechnung der internen Leistungsbeziehungen ( Summe der Nummern 5 und 6)	0,00	-2.250	-2.600	-2.600	-2.600	-2.600	-2.600
25.	= Finanzmittelüberschuss / Finanzmittelfehlbetrag des Teilhaushalts (Summe 7 und 24)	0,00	-2.250	-2.600	-2.600	-2.600	-2.600	-2.600





# Produkthaushalt 2021 / 2022

Gemeinde: 08 Gemeinde Winden

Seite : 29  
Datum: 08.01.2021  
Uhrzeit: 11:18:44

Haupt-Produktbereich	3	Soziales und Jugend
Produktbereich	36	Kinder-, Jugend- und Familienhilfe
Produktgruppe	366	Einrichtungen der Jugendarbeit
Produkt	3661	Einrichtungen der Jugendarbeit
Leistung	36613	Spielplätze

Teilergebnishaushalt								
Nr.	Ertrags- und Aufwandsarten	Ergebnis 2019	Plan 2020	Plan 2021	Plan 2022	Plan 2023	Plan 2024	Plan 2025
13.	- Aufwendungen für Sach- und Dienstleistungen	0,00	-3.200	-3.350	-3.350	-3.350	-3.350	-3.350
	52210000 Aufwendungen für Wasser und Abwasser	0,00	0	-150	-150	-150	-150	-150
	52310000 Unterhaltung der Grundstücke, Außenanlagen, Gebäude und Gebäudeeinrichtungen	0,00	-2.000	-2.000	-2.000	-2.000	-2.000	-2.000
	52314000 Betriebsvorrichtungen, die im Gebäude eingebaut sind (Wartungskosten)	0,00	-700	-700	-700	-700	-700	-700
	52380000 Geringwertige Geräte, Ausstattungs-, Ausrüstungs- und sonstige Gebrauchsgegenstände	0,00	-500	-500	-500	-500	-500	-500
14.	- Abschreibungen gemäß § 2 Abs. 1 Nr. 14 GemHVO	0,00	-3.500	-3.000	-3.000	-3.000	-2.750	-2.500
	53300000 Abschreibungen auf unbebaute Grundstücke und grundstücksgleiche Rechte	0,00	-2.300	-300	-300	-300	-50	0
	53580000 Straßen, Wege, Plätze und Verkehrslenkungsanlagen	0,00	-700	-100	-100	-100	-100	-100
	53850000 Betriebs- und Geschäftsausstattung	0,00	-500	-2.600	-2.600	-2.600	-2.600	-2.400
19.	= Summe der laufenden Aufwendungen aus Verwaltungstätigkeit (Summe 11 bis 18)	0,00	-6.700	-6.350	-6.350	-6.350	-6.100	-5.850
20.	= Laufendes Ergebnis aus Verwaltungstätigkeit (Saldo der Nummern 10 und 19)	0,00	-6.700	-6.350	-6.350	-6.350	-6.100	-5.850
24.	= Ordentliches Ergebnis (Summe 20 und 23)	0,00	-6.700	-6.350	-6.350	-6.350	-6.100	-5.850
28.	= Jahresergebnis des Teilhaushalts vor Verrechnung der internen Leistungsbeziehungen (Summe 24 und 27)	0,00	-6.700	-6.350	-6.350	-6.350	-6.100	-5.850
32.	= Jahresergebnis des Teilhaushalts nach Verrechnung der internen Leistungsbeziehungen	0,00	-6.700	-6.350	-6.350	-6.350	-6.100	-5.850

Teilfinanzhaushalt								
Nr.	Ein- und Auszahlungsarten	Ergebnis 2019	Plan 2020	Plan 2021	Plan 2022	Plan 2023	Plan 2024	Plan 2025
1.	= Saldo der laufenden Ein- und Auszahlungen aus Verwaltungstätigkeit	0,00	-3.200	-3.350	-3.350	-3.350	-3.350	-3.350
3.	= Saldo der ordentlichen Ein- und Auszahlungen (Saldo der Summen 1 und 2)	0,00	-3.200	-3.350	-3.350	-3.350	-3.350	-3.350
5.	= Saldo der ordentlichen und außerordentlichen Ein- und Auszahlungen vor Verrechnung der internen Leistungsbeziehungen (Summe 3 und 4)	0,00	-3.200	-3.350	-3.350	-3.350	-3.350	-3.350
7.	Saldo der ordentlichen und außerordentlichen Ein- und Auszahlungen nach Verrechnung der internen Leistungsbeziehungen ( Summe der Nummern 5 und 6)	0,00	-3.200	-3.350	-3.350	-3.350	-3.350	-3.350
25.	= Finanzmittelüberschuss / Finanzmittelfehlbetrag des Teilhaushalts (Summe 7 und 24)	0,00	-3.200	-3.350	-3.350	-3.350	-3.350	-3.350



# Produkthaushalt 2021 / 2022

Gemeinde: 08 Gemeinde Winden

Seite : 30  
Datum: 08.01.2021  
Uhrzeit: 11:18:44

Haupt-Produktbereich	3	Soziales und Jugend
Produktbereich	36	Kinder-, Jugend- und Familienhilfe
Produktgruppe	366	Einrichtungen der Jugendarbeit
Produkt	3661	Einrichtungen der Jugendarbeit
Leistung	36614	Jugendräume

Teilergebnishaushalt								
Nr.	Ertrags- und Aufwandsarten	Ergebnis 2019	Plan 2020	Plan 2021	Plan 2022	Plan 2023	Plan 2024	Plan 2025
13.	- Aufwendungen für Sach- und Dienstleistungen	0,00	-900	-1.450	-1.500	-1.500	-1.500	-1.500
	52200000 Aufwendungen für Strom	0,00	-200	-200	-250	-250	-250	-250
	52310000 Unterhaltung der Grundstücke, Außenanlagen, Gebäude und Gebäudeeinrichtungen	0,00	-500	-500	-500	-500	-500	-500
	52314000 Betriebsvorrichtungen, die im Gebäude eingebaut sind (Wartungskosten)	0,00	0	-400	-400	-400	-400	-400
	52320000 Bewirtschaftung der Grundstücke, Außenanlagen, Gebäude und Gebäudeeinrichtungen	0,00	0	-150	-150	-150	-150	-150
	52380000 Geringwertige Geräte, Ausstattungs-, Ausrüstungs- und sonstige Gebrauchsgegenstände	0,00	-200	-200	-200	-200	-200	-200
14.	- Abschreibungen gemäß § 2 Abs. 1 Nr. 14 GemHVO	0,00	-100	0	0	0	0	0
	53850000 Betriebs- und Geschäftsausstattung	0,00	-100	0	0	0	0	0
18.	- Sonstige laufenden Aufwendungen	0,00	-100	-50	-50	-50	-50	-50
	56410000 Versicherungsbeiträge	0,00	-100	-50	-50	-50	-50	-50
19.	= Summe der laufenden Aufwendungen aus Verwaltungstätigkeit (Summe 11 bis 18)	0,00	-1.100	-1.500	-1.550	-1.550	-1.550	-1.550
20.	= Laufendes Ergebnis aus Verwaltungstätigkeit (Saldo der Nummern 10 und 19)	0,00	-1.100	-1.500	-1.550	-1.550	-1.550	-1.550
24.	= Ordentliches Ergebnis (Summe 20 und 23)	0,00	-1.100	-1.500	-1.550	-1.550	-1.550	-1.550
28.	= Jahresergebnis des Teilhaushalts vor Verrechnung der internen Leistungsbeziehungen (Summe 24 und 27)	0,00	-1.100	-1.500	-1.550	-1.550	-1.550	-1.550
32.	= Jahresergebnis des Teilhaushalts nach Verrechnung der internen Leistungsbeziehungen	0,00	-1.100	-1.500	-1.550	-1.550	-1.550	-1.550

Teilfinanzhaushalt								
Nr.	Ein- und Auszahlungsarten	Ergebnis 2019	Plan 2020	Plan 2021	Plan 2022	Plan 2023	Plan 2024	Plan 2025
1.	= Saldo der laufenden Ein- und Auszahlungen aus Verwaltungstätigkeit	0,00	-1.000	-1.500	-1.550	-1.550	-1.550	-1.550
3.	= Saldo der ordentlichen Ein- und Auszahlungen (Saldo der Summen 1 und 2)	0,00	-1.000	-1.500	-1.550	-1.550	-1.550	-1.550
5.	= Saldo der ordentlichen und außerordentlichen Ein- und Auszahlungen vor Verrechnung der internen Leistungsbeziehungen (Summe 3 und 4)	0,00	-1.000	-1.500	-1.550	-1.550	-1.550	-1.550
7.	Saldo der ordentlichen und außerordentlichen Ein- und Auszahlungen nach Verrechnung der internen Leistungsbeziehungen ( Summe der Nummern 5 und 6)	0,00	-1.000	-1.500	-1.550	-1.550	-1.550	-1.550
25.	= Finanzmittelüberschuss / Finanzmittelfehlbetrag des Teilhaushalts (Summe 7 und 24)	0,00	-1.000	-1.500	-1.550	-1.550	-1.550	-1.550



Haupt-Produktbereich	4	Gesundheit und Sport
Produktbereich	42	Sportförderung
Produktgruppe	421	Förderung des Sports
Produkt	4210	Förderung des Sports
Leistung	42100	Förderung des Sports

Teilergebnishaushalt								
Nr.	Ertrags- und Aufwandsarten	Ergebnis 2019	Plan 2020	Plan 2021	Plan 2022	Plan 2023	Plan 2024	Plan 2025
16	- Zuwendungen, Umlagen und sonstige Transferaufwendungen <i>54159000 Zuweisungen und Zuschüsse für laufende Zwecke / an den privaten Bereich / an den sonstigen privaten Bereich</i>	0,00	-2.000	0	0	0	0	0
19.	= Summe der laufenden Aufwendungen aus Verwaltungstätigkeit (Summe 11 bis 18)	0,00	-2.000	0	0	0	0	0
20.	= Laufendes Ergebnis aus Verwaltungstätigkeit (Saldo der Nummern 10 und 19)	0,00	-2.000	0	0	0	0	0
24.	= Ordentliches Ergebnis (Summe 20 und 23)	0,00	-2.000	0	0	0	0	0
28.	= Jahresergebnis des Teilhaushalts vor Verrechnung der internen Leistungsbeziehungen (Summe 24 und 27)	0,00	-2.000	0	0	0	0	0
32.	= Jahresergebnis des Teilhaushalts nach Verrechnung der internen Leistungsbeziehungen	0,00	-2.000	0	0	0	0	0

Teilfinanzhaushalt								
Nr.	Ein- und Auszahlungsarten	Ergebnis 2019	Plan 2020	Plan 2021	Plan 2022	Plan 2023	Plan 2024	Plan 2025
1.	= Saldo der laufenden Ein- und Auszahlungen aus Verwaltungstätigkeit	0,00	-2.000	0	0	0	0	0
3.	= Saldo der ordentlichen Ein- und Auszahlungen (Saldo der Summen 1 und 2)	0,00	-2.000	0	0	0	0	0
5.	= Saldo der ordentlichen und außerordentlichen Ein- und Auszahlungen vor Verrechnung der internen Leistungsbeziehungen (Summe 3 und 4)	0,00	-2.000	0	0	0	0	0
7.	Saldo der ordentlichen und außerordentlichen Ein- und Auszahlungen nach Verrechnung der internen Leistungsbeziehungen ( Summe der Nummern 5 und 6)	0,00	-2.000	0	0	0	0	0
25.	= Finanzmittelüberschuss / Finanzmittelfehlbetrag des Teilhaushalts (Summe 7 und 24)	0,00	-2.000	0	0	0	0	0



Haupt-Produktbereich	4	Gesundheit und Sport
Produktbereich	42	Sportförderung
Produktgruppe	421	Förderung des Sports
Produkt	4211	Allgemeine Sportförderung und Verwaltung der Angelegenheiten des Sports
Leistung	42110	Allgemeine Sportförderung und Verwaltung der Angelegenheiten des Sports

Teilergebnishaushalt								
Nr.	Ertrags- und Aufwandsarten	Ergebnis 2019	Plan 2020	Plan 2021	Plan 2022	Plan 2023	Plan 2024	Plan 2025
16	- Zuwendungen, Umlagen und sonstige Transferaufwendungen <i>54190000 Zuweisungen und Zuschüsse für laufende Zwecke / an Sonstige</i>	0,00	0	-2.000	-2.000	-2.000	-2.000	-2.000
19.	= Summe der laufenden Aufwendungen aus Verwaltungstätigkeit (Summe 11 bis 18)	0,00	0	-2.000	-2.000	-2.000	-2.000	-2.000
20.	= Laufendes Ergebnis aus Verwaltungstätigkeit (Saldo der Nummern 10 und 19)	0,00	0	-2.000	-2.000	-2.000	-2.000	-2.000
24.	= Ordentliches Ergebnis (Summe 20 und 23)	0,00	0	-2.000	-2.000	-2.000	-2.000	-2.000
28.	= Jahresergebnis des Teilhaushalts vor Verrechnung der internen Leistungsbeziehungen (Summe 24 und 27)	0,00	0	-2.000	-2.000	-2.000	-2.000	-2.000
32.	= Jahresergebnis des Teilhaushalts nach Verrechnung der internen Leistungsbeziehungen	0,00	0	-2.000	-2.000	-2.000	-2.000	-2.000

Teilfinanzhaushalt								
Nr.	Ein- und Auszahlungsarten	Ergebnis 2019	Plan 2020	Plan 2021	Plan 2022	Plan 2023	Plan 2024	Plan 2025
1.	= Saldo der laufenden Ein- und Auszahlungen aus Verwaltungstätigkeit	0,00	0	-2.000	-2.000	-2.000	-2.000	-2.000
3.	= Saldo der ordentlichen Ein- und Auszahlungen (Saldo der Summen 1 und 2)	0,00	0	-2.000	-2.000	-2.000	-2.000	-2.000
5.	= Saldo der ordentlichen und außerordentlichen Ein- und Auszahlungen vor Verrechnung der internen Leistungsbeziehungen (Summe 3 und 4)	0,00	0	-2.000	-2.000	-2.000	-2.000	-2.000
7.	Saldo der ordentlichen und außerordentlichen Ein- und Auszahlungen nach Verrechnung der internen Leistungsbeziehungen ( Summe der Nummern 5 und 6)	0,00	0	-2.000	-2.000	-2.000	-2.000	-2.000
25.	= Finanzmittelüberschuss / Finanzmittelfehlbetrag des Teilhaushalts (Summe 7 und 24)	0,00	0	-2.000	-2.000	-2.000	-2.000	-2.000



# Produkthaushalt 2021 / 2022

Gemeinde: 08 Gemeinde Winden

Seite : 33  
Datum: 08.01.2021  
Uhrzeit: 11:18:44

Haupt-Produktbereich	4	Gesundheit und Sport
Produktbereich	42	Sportförderung
Produktgruppe	424	Sportstätten und Bäder (ohne Sporteinrichtungen der Schulen und der Einri
Produkt	4240	Sportstätten und Bäder
Leistung	42400	Sportstätten und Bäder

Teilergebnishaushalt								
Nr.	Ertrags- und Aufwandsarten	Ergebnis 2019	Plan 2020	Plan 2021	Plan 2022	Plan 2023	Plan 2024	Plan 2025
2.	+ Zuwendungen, allgemeine Umlagen und sonstige Transfereinzahlungen 41510000 Sonderposten aus Zuwendungen	0,00	100	100	100	100	100	0
10.	= Summe der laufenden Erträge aus Verwaltungstätigkeit (Summe 1 bis 9)	0,00	100	100	100	100	100	0
13.	- Aufwendungen für Sach- und Dienstleistungen 52310000 Unterhaltung der Grundstücke, Außenanlagen, Gebäude und Gebäudeeinrichtungen	0,00	-1.000	-1.000	-1.000	-100	-100	-100
14.	- Abschreibungen gemäß § 2 Abs. 1 Nr. 14 GemHVO 53220000 Abschreibungen auf immaterielle Vermögensgegenstände / immaterielle Vermögensgegenstände aus geleisteten Zuwendungen 53450000 Abschreibungen auf bebaute Grundstücke und grundstücksgleiche Rechte / mit Sportanlagen	0,00	-1.100	-1.100	-1.100	-1.100	-700	-200
18.	- Sonstige laufende Aufwendungen 56410000 Versicherungsbeiträge	0,00	-100	-50	-50	-50	-50	-50
19.	= Summe der laufenden Aufwendungen aus Verwaltungstätigkeit (Summe 11 bis 18)	0,00	-2.200	-2.150	-2.150	-1.250	-850	-350
20.	= Laufendes Ergebnis aus Verwaltungstätigkeit (Saldo der Nummern 10 und 19)	0,00	-2.100	-2.050	-2.050	-1.150	-750	-350
24.	= Ordentliches Ergebnis (Summe 20 und 23)	0,00	-2.100	-2.050	-2.050	-1.150	-750	-350
28.	= Jahresergebnis des Teilhaushalts vor Verrechnung der internen Leistungsbeziehungen (Summe 24 und 27)	0,00	-2.100	-2.050	-2.050	-1.150	-750	-350
32.	= Jahresergebnis des Teilhaushalts nach Verrechnung der internen Leistungsbeziehungen	0,00	-2.100	-2.050	-2.050	-1.150	-750	-350

Teilfinanzhaushalt								
Nr.	Ein- und Auszahlungsarten	Ergebnis 2019	Plan 2020	Plan 2021	Plan 2022	Plan 2023	Plan 2024	Plan 2025
1.	= Saldo der laufenden Ein- und Auszahlungen aus Verwaltungstätigkeit	0,00	-1.100	-1.050	-1.050	-150	-150	-150
3.	= Saldo der ordentlichen Ein- und Auszahlungen (Saldo der Summen 1 und 2)	0,00	-1.100	-1.050	-1.050	-150	-150	-150
5.	= Saldo der ordentlichen und außerordentlichen Ein- und Auszahlungen vor Verrechnung der internen Leistungsbeziehungen (Summe 3 und 4)	0,00	-1.100	-1.050	-1.050	-150	-150	-150
7.	Saldo der ordentlichen und außerordentlichen Ein- und Auszahlungen nach Verrechnung der internen Leistungsbeziehungen ( Summe der Nummern 5 und 6)	0,00	-1.100	-1.050	-1.050	-150	-150	-150
25.	= Finanzmittelüberschuss / Finanzmittelfehlbetrag des Teilhaushalts (Summe 7 und 24)	0,00	-1.100	-1.050	-1.050	-150	-150	-150



# Produkthaushalt 2021 / 2022

Gemeinde: 08 Gemeinde Winden

Seite : 34  
Datum: 08.01.2021  
Uhrzeit: 11:18:44

Haupt-Produktbereich	5	Gestaltung Umwelt
Produktbereich	54	Verkehrsflächen und -anlagen, ÖPNV
Produktgruppe	541	Gemeindestraßen
Produkt	5410	Gemeindestraßen
Leistung	54100	Gemeindestraßen

Teilergebnishaushalt								
Nr.	Ertrags- und Aufwandsarten	Ergebnis 2019	Plan 2020	Plan 2021	Plan 2022	Plan 2023	Plan 2024	Plan 2025
2.	+ Zuwendungen, allgemeine Umlagen und sonstige Transfereinzahlungen 41510000 Sonderposten aus Zuwendungen	0,00	2.300	6.350	6.350	6.350	6.350	6.350
4.	+ Öffentlich-rechtliche Leistungsentgelte 43700000 Erträge aus der Auflösung von Sonderposten für Beiträge und ähnliche Entgelte	0,00	72.900	66.400	66.400	66.400	66.400	65.250
5.	+ Privatrechtliche Leistungsentgelte 44120000 Mieten und Pachten	0,00	300	150	150	150	150	150
6.	+ Kostenerstattungen und Kostenumlagen 44290000 Kostenerstattungen und Kostenumlagen / von Sonstigen	0,00	500	0	0	0	0	0
10.	= <b>Summe der laufenden Erträge aus Verwaltungstätigkeit (Summe 1 bis 9)</b>	0,00	76.000	72.900	72.900	72.900	72.900	71.750
13.	- Aufwendungen für Sach- und Dienstleistungen 52220000 Aufwendungen für Abfall 52338000 Straßen, Wege, Plätze und Verkehrsmittelanlagen 52380000 Geringwertige Geräte, Ausstattungs-, Ausrüstungs- und sonstige Gebrauchsgegenstände	0,00	-24.000	-21.650	-21.650	-21.650	-21.650	-21.650
14.	- Abschreibungen gemäß § 2 Abs. 1 Nr. 14 GemHVO 53300000 Abschreibungen auf unbebaute Grundstücke und grundstücksgleiche Rechte 53510000 Brücken, Tunnel und ingenieurtechnische Anlagen 53580000 Straßen, Wege, Plätze und Verkehrsmittelanlagen 53590000 Abschreibungen auf das Infrastrukturvermögen (einschließlich Grundstücke und grundstücksgleiche Rechte) / sonstige Bauten des Infrastrukturvermögens 53850000 Betriebs- und Geschäftsausstattung	0,00	-98.100	-93.800	-93.450	-93.450	-93.450	-90.850
19.	= <b>Summe der laufenden Aufwendungen aus Verwaltungstätigkeit (Summe 11 bis 18)</b>	0,00	-122.100	-115.450	-115.100	-115.100	-115.100	-112.500
20.	= <b>Laufendes Ergebnis aus Verwaltungstätigkeit (Saldo der Nummern 10 und 19)</b>	0,00	-46.100	-42.550	-42.200	-42.200	-42.200	-40.750
24.	= <b>Ordentliches Ergebnis (Summe 20 und 23)</b>	0,00	-46.100	-42.550	-42.200	-42.200	-42.200	-40.750
28.	= <b>Jahresergebnis des Teilhaushalts vor Verrechnung der internen Leistungsbeziehungen (Summe 24 und 27)</b>	0,00	-46.100	-42.550	-42.200	-42.200	-42.200	-40.750
32.	= Jahresergebnis des Teilhaushalts nach Verrechnung der internen Leistungsbeziehungen	0,00	-46.100	-42.550	-42.200	-42.200	-42.200	-40.750

Teilfinanzhaushalt								
Nr.	Ein- und Auszahlungsarten	Ergebnis 2019	Plan 2020	Plan 2021	Plan 2022	Plan 2023	Plan 2024	Plan 2025
1.	= <b>Saldo der laufenden Ein- und Auszahlungen aus Verwaltungstätigkeit</b>	0,00	-23.200	-21.500	-21.500	-21.500	-21.500	-21.500
3.	= <b>Saldo der ordentlichen Ein- und Auszahlungen (Saldo der Summen 1 und 2)</b>	0,00	-23.200	-21.500	-21.500	-21.500	-21.500	-21.500



# Produkthaushalt 2021 / 2022

Gemeinde: 08 Gemeinde Winden

Seite : 35  
Datum: 08.01.2021  
Uhrzeit: 11:18:44

Haupt-Produktbereich	5	Gestaltung Umwelt
Produktbereich	54	Verkehrsflächen und -anlagen, ÖPNV
Produktgruppe	541	Gemeindestraßen
Produkt	5410	Gemeindestraßen
Leistung	54100	Gemeindestraßen

Teilfinanzhaushalt								
Nr.	Ein- und Auszahlungsarten	Ergebnis 2019	Plan 2020	Plan 2021	Plan 2022	Plan 2023	Plan 2024	Plan 2025
5.	= Saldo der ordentlichen und außerordentlichen Ein- und Auszahlungen vor Verrechnung der internen Leistungsbeziehungen (Summe 3 und 4)	0,00	-23.200	-21.500	-21.500	-21.500	-21.500	-21.500
7.	Saldo der ordentlichen und außerordentlichen Ein- und Auszahlungen nach Verrechnung der internen Leistungsbeziehungen ( Summe der Nummern 5 und 6)	0,00	-23.200	-21.500	-21.500	-21.500	-21.500	-21.500
9.	+ Einzahlungen aus Beiträgen und ähnlichen Entgelten	0,00	0	80.000	320.000	0	0	0
	<i>68250000 Beiträge und ähnliche Entgelte / vom privaten Bereich</i>	0,00	0	80.000	320.000	0	0	0
16.	= Summe der Einzahlungen aus Investitionstätigkeit (Summe 8 bis 15)	0,00	0	80.000	320.000	0	0	0
18.	- Auszahlungen für Sachanlagen	0,00	0	-125.000	-490.000	0	0	0
	<i>78593000 Auszahlungen für Baumaßnahmen</i>	0,00	0	-125.000	-490.000	0	0	0
23.	- Summe der Auszahlungen aus Investitionstätigkeiten (Summe 17 bis 22)	0,00	0	-125.000	-490.000	0	0	0
24.	= Saldo aus den Ein- und Auszahlungen aus Investitionstätigkeit (Saldo der Nummern 16 und 23)	0,00	0	-45.000	-170.000	0	0	0
25.	= Finanzmittelüberschuss / Finanzmittelfehlbetrag des Teilhaushalts (Summe 7 und 24)	0,00	-23.200	-66.500	-191.500	-21.500	-21.500	-21.500

Teilfinanzhaushalt (Investitionen)								
Nr.	Ein- und Auszahlungsarten	Ergebnis 2019	Plan 2020	Plan 2021	Plan 2022	Plan 2023	Plan 2024	Plan 2025
9.	+ Einzahlungen aus Beiträgen und ähnlichen Entgelten	0,00	0	80.000	320.000	0	0	0
	<i>68250000 Beiträge und ähnliche Entgelte / vom privaten Bereich</i>	0,00	0	80.000	320.000	0	0	0
16.	= Summe der Einzahlungen aus Investitionstätigkeit (Summe 8 bis 15)	0,00	0	80.000	320.000	0	0	0
18.	- Auszahlungen für Sachanlagen	0,00	0	-125.000	-490.000	0	0	0
	<i>78593000 Auszahlungen für Baumaßnahmen</i>	0,00	0	-125.000	-490.000	0	0	0
23.	- Summe der Auszahlungen aus Investitionstätigkeiten (Summe 17 bis 22)	0,00	0	-125.000	-490.000	0	0	0
24.	= Saldo aus den Ein- und Auszahlungen aus Investitionstätigkeit (Saldo der Nummern 16 und 23)	0,00	0	-45.000	-170.000	0	0	0



# Produkthaushalt 2021 / 2022

Gemeinde: 08 Gemeinde Winden

Seite : 36  
Datum: 08.01.2021  
Uhrzeit: 11:18:44

Haupt-Produktbereich	5	Gestaltung Umwelt
Produktbereich	54	Verkehrsflächen und -anlagen, ÖPNV
Produktgruppe	541	Gemeindestraßen
Produkt	5411	Gemeindestraßen
Leistung	54112	Straßenbeleuchtung (Verkehrsausstattung)

Teilergebnishaushalt								
Nr.	Ertrags- und Aufwandsarten	Ergebnis 2019	Plan 2020	Plan 2021	Plan 2022	Plan 2023	Plan 2024	Plan 2025
2.	+ Zuwendungen, allgemeine Umlagen und sonstige Transfereinzahlungen <i>41510000 Sonderposten aus Zuwendungen</i>	0,00	1.100	600	600	600	600	600
4.	+ Öffentlich-rechtliche Leistungsentgelte <i>43700000 Erträge aus der Auflösung von Sonderposten für Beiträge und ähnliche Entgelte</i>	0,00	5.500	5.250	5.250	5.250	5.250	5.250
10.	= Summe der laufenden Erträge aus Verwaltungstätigkeit (Summe 1 bis 9)	0,00	6.600	5.850	5.850	5.850	5.850	5.850
13.	- Aufwendungen für Sach- und Dienstleistungen <i>52200000 Aufwendungen für Strom</i> <i>52338000 Straßen, Wege, Plätze und Verkehrslenkungsanlagen</i>	0,00	-13.000	-14.000	-14.000	-14.000	-14.500	-14.500
14.	- Abschreibungen gemäß § 2 Abs. 1 Nr. 14 GemHVO <i>53580000 Straßen, Wege, Plätze und Verkehrslenkungsanlagen</i>	0,00	-11.000	-4.600	-4.600	-4.600	-4.600	-4.600
19.	= Summe der laufenden Aufwendungen aus Verwaltungstätigkeit (Summe 11 bis 18)	0,00	-24.000	-18.600	-18.600	-18.600	-19.100	-19.100
20.	= Laufendes Ergebnis aus Verwaltungstätigkeit (Saldo der Nummern 10 und 19)	0,00	-17.400	-12.750	-12.750	-12.750	-13.250	-13.250
24.	= Ordentliches Ergebnis (Summe 20 und 23)	0,00	-17.400	-12.750	-12.750	-12.750	-13.250	-13.250
28.	= Jahresergebnis des Teilhaushalts vor Verrechnung der internen Leistungsbeziehungen (Summe 24 und 27)	0,00	-17.400	-12.750	-12.750	-12.750	-13.250	-13.250
32.	= Jahresergebnis des Teilhaushalts nach Verrechnung der internen Leistungsbeziehungen	0,00	-17.400	-12.750	-12.750	-12.750	-13.250	-13.250

Teilfinanzhaushalt								
Nr.	Ein- und Auszahlungsarten	Ergebnis 2019	Plan 2020	Plan 2021	Plan 2022	Plan 2023	Plan 2024	Plan 2025
1.	= Saldo der laufenden Ein- und Auszahlungen aus Verwaltungstätigkeit	0,00	-13.000	-14.000	-14.000	-14.000	-14.500	-14.500
3.	= Saldo der ordentlichen Ein- und Auszahlungen (Saldo der Summen 1 und 2)	0,00	-13.000	-14.000	-14.000	-14.000	-14.500	-14.500
5.	= Saldo der ordentlichen und außerordentlichen Ein- und Auszahlungen vor Verrechnung der internen Leistungsbeziehungen (Summe 3 und 4)	0,00	-13.000	-14.000	-14.000	-14.000	-14.500	-14.500
7.	Saldo der ordentlichen und außerordentlichen Ein- und Auszahlungen nach Verrechnung der internen Leistungsbeziehungen ( Summe der Nummern 5 und 6)	0,00	-13.000	-14.000	-14.000	-14.000	-14.500	-14.500
25.	= Finanzmittelüberschuss / Finanzmittelfehlbetrag des Teilhaushalts (Summe 7 und 24)	0,00	-13.000	-14.000	-14.000	-14.000	-14.500	-14.500





# Produkthaushalt 2021 / 2022

Gemeinde: 08 Gemeinde Winden

Seite : 37  
Datum: 08.01.2021  
Uhrzeit: 11:18:44

Haupt-Produktbereich	5	Gestaltung Umwelt
Produktbereich	54	Verkehrsflächen und -anlagen, ÖPNV
Produktgruppe	541	Gemeindestraßen
Produkt	5414	Straßenoberflächenentwässerung
Leistung	54140	Straßenoberflächenentwässerung

Teilergebnishaushalt								
Nr.	Ertrags- und Aufwandsarten	Ergebnis 2019	Plan 2020	Plan 2021	Plan 2022	Plan 2023	Plan 2024	Plan 2025
4.	+ Öffentlich-rechtliche Leistungsentgelte	0,00	1.600	1.600	1.600	1.600	1.600	1.600
	<i>43700000 Erträge aus der Auflösung von Sonderposten für Beiträge und ähnliche Entgelte</i>	0,00	1.600	1.600	1.600	1.600	1.600	1.600
<b>10.</b>	<b>= Summe der laufenden Erträge aus Verwaltungstätigkeit (Summe 1 bis 9)</b>	<b>0,00</b>	<b>1.600</b>	<b>1.600</b>	<b>1.600</b>	<b>1.600</b>	<b>1.600</b>	<b>1.600</b>
13.	- Aufwendungen für Sach- und Dienstleistungen	0,00	-22.000	-18.000	-18.000	-18.000	-18.000	-18.000
	<i>52210000 Aufwendungen für Wasser und Abwasser</i>	0,00	-22.000	-18.000	-18.000	-18.000	-18.000	-18.000
14.	- Abschreibungen gemäß § 2 Abs. 1 Nr. 14 GemHVO	0,00	-2.500	-1.950	-1.950	-1.950	-1.950	-1.950
	<i>53230000 Abschreibungen auf immaterielle Vermögensgegenstände / gezahlte Investitionszuschüsse als Nutzungsberechtigter</i>	0,00	-2.500	-1.950	-1.950	-1.950	-1.950	-1.950
<b>19.</b>	<b>= Summe der laufenden Aufwendungen aus Verwaltungstätigkeit (Summe 11 bis 18)</b>	<b>0,00</b>	<b>-24.500</b>	<b>-19.950</b>	<b>-19.950</b>	<b>-19.950</b>	<b>-19.950</b>	<b>-19.950</b>
<b>20.</b>	<b>= Laufendes Ergebnis aus Verwaltungstätigkeit (Saldo der Nummern 10 und 19)</b>	<b>0,00</b>	<b>-22.900</b>	<b>-18.350</b>	<b>-18.350</b>	<b>-18.350</b>	<b>-18.350</b>	<b>-18.350</b>
<b>24.</b>	<b>= Ordentliches Ergebnis (Summe 20 und 23)</b>	<b>0,00</b>	<b>-22.900</b>	<b>-18.350</b>	<b>-18.350</b>	<b>-18.350</b>	<b>-18.350</b>	<b>-18.350</b>
<b>28.</b>	<b>= Jahresergebnis des Teilhaushalts vor Verrechnung der internen Leistungsbeziehungen (Summe 24 und 27)</b>	<b>0,00</b>	<b>-22.900</b>	<b>-18.350</b>	<b>-18.350</b>	<b>-18.350</b>	<b>-18.350</b>	<b>-18.350</b>
32.	= Jahresergebnis des Teilhaushalts nach Verrechnung der internen Leistungsbeziehungen	0,00	-22.900	-18.350	-18.350	-18.350	-18.350	-18.350

Teilfinanzhaushalt								
Nr.	Ein- und Auszahlungsarten	Ergebnis 2019	Plan 2020	Plan 2021	Plan 2022	Plan 2023	Plan 2024	Plan 2025
<b>1.</b>	<b>= Saldo der laufenden Ein- und Auszahlungen aus Verwaltungstätigkeit</b>	<b>0,00</b>	<b>-22.000</b>	<b>-18.000</b>	<b>-18.000</b>	<b>-18.000</b>	<b>-18.000</b>	<b>-18.000</b>
<b>3.</b>	<b>= Saldo der ordentlichen Ein- und Auszahlungen (Saldo der Summen 1 und 2)</b>	<b>0,00</b>	<b>-22.000</b>	<b>-18.000</b>	<b>-18.000</b>	<b>-18.000</b>	<b>-18.000</b>	<b>-18.000</b>
<b>5.</b>	<b>= Saldo der ordentlichen und außerordentlichen Ein- und Auszahlungen vor Verrechnung der internen Leistungsbeziehungen (Summe 3 und 4)</b>	<b>0,00</b>	<b>-22.000</b>	<b>-18.000</b>	<b>-18.000</b>	<b>-18.000</b>	<b>-18.000</b>	<b>-18.000</b>
7.	Saldo der ordentlichen und außerordentlichen Ein- und Auszahlungen nach Verrechnung der internen Leistungsbeziehungen ( Summe der Nummern 5 und 6)	0,00	-22.000	-18.000	-18.000	-18.000	-18.000	-18.000
17.	- Auszahlungen für immaterielle Vermögensgegenstände	0,00	0	0	-10.000	0	0	0
	<i>78420000 Auszahlungen für Investitionszuschüsse Nutzungsberechtigter</i>	0,00	0	0	-10.000	0	0	0
<b>23.</b>	<b>= Summe der Auszahlungen aus Investitionstätigkeiten (Summe 17 bis 22)</b>	<b>0,00</b>	<b>0</b>	<b>0</b>	<b>-10.000</b>	<b>0</b>	<b>0</b>	<b>0</b>
<b>24.</b>	<b>= Saldo aus den Ein- und Auszahlungen aus Investitionstätigkeit (Saldo der Nummern 16 und 23)</b>	<b>0,00</b>	<b>0</b>	<b>0</b>	<b>-10.000</b>	<b>0</b>	<b>0</b>	<b>0</b>
<b>25.</b>	<b>= Finanzmittelüberschuss / Finanzmittelfehlbetrag des Teilhaushalts (Summe 7 und 24)</b>	<b>0,00</b>	<b>-22.000</b>	<b>-18.000</b>	<b>-28.000</b>	<b>-18.000</b>	<b>-18.000</b>	<b>-18.000</b>



# Produkthaushalt 2021 / 2022

Gemeinde: 08 Gemeinde Winden

Seite : 38

Datum: 08.01.2021

Uhrzeit: 11:18:44

Haupt-Produktbereich	5	Gestaltung Umwelt
Produktbereich	54	Verkehrsflächen und -anlagen, ÖPNV
Produktgruppe	541	Gemeindestraßen
Produkt	5414	Straßenoberflächenentwässerung
Leistung	54140	Straßenoberflächenentwässerung

Teilfinanzhaushalt (Investitionen)								
Nr.	Ein- und Auszahlungsarten	Ergebnis 2019	Plan 2020	Plan 2021	Plan 2022	Plan 2023	Plan 2024	Plan 2025
17.	- Auszahlungen für immaterielle Vermögensgegenstände <i>78420000 Auszahlungen für Investitionszuschüsse Nutzungsberechtigter</i>	0,00	0	0	-10.000	0	0	0
23.	- <b>Summe der Auszahlungen aus Investitionstätigkeiten (Summe 17 bis 22)</b>	0,00	0	0	-10.000	0	0	0
24.	= <b>Saldo aus den Ein- und Auszahlungen aus Investitionstätigkeit (Saldo der Nummern 16 und 23)</b>	0,00	0	0	-10.000	0	0	0



# Produkthaushalt 2021 / 2022

Gemeinde: 08 Gemeinde Winden

Seite : 39  
Datum: 08.01.2021  
Uhrzeit: 11:18:44

Haupt-Produktbereich	5	Gestaltung Umwelt
Produktbereich	54	Verkehrsflächen und -anlagen, ÖPNV
Produktgruppe	541	Gemeindestraßen
Produkt	5415	Konzessionsabgaben
Leistung	54150	Konzessionsabgaben

Teilergebnishaushalt								
Nr.	Ertrags- und Aufwandsarten	Ergebnis 2019	Plan 2020	Plan 2021	Plan 2022	Plan 2023	Plan 2024	Plan 2025
9.	+ Sonstige laufende Erträge	0,00	30.000	27.500	27.500	27.500	27.500	27.500
	46250000 Konzessionsabgaben	0,00	30.000	27.500	27.500	27.500	27.500	27.500
10.	= Summe der laufenden Erträge aus Verwaltungstätigkeit (Summe 1 bis 9)	0,00	30.000	27.500	27.500	27.500	27.500	27.500
20.	= Laufendes Ergebnis aus Verwaltungstätigkeit (Saldo der Nummern 10 und 19)	0,00	30.000	27.500	27.500	27.500	27.500	27.500
24.	= Ordentliches Ergebnis (Summe 20 und 23)	0,00	30.000	27.500	27.500	27.500	27.500	27.500
28.	= Jahresergebnis des Teilhaushalts vor Verrechnung der internen Leistungsbeziehungen (Summe 24 und 27)	0,00	30.000	27.500	27.500	27.500	27.500	27.500
32.	= Jahresergebnis des Teilhaushalts nach Verrechnung der internen Leistungsbeziehungen	0,00	30.000	27.500	27.500	27.500	27.500	27.500

Teilfinanzhaushalt								
Nr.	Ein- und Auszahlungsarten	Ergebnis 2019	Plan 2020	Plan 2021	Plan 2022	Plan 2023	Plan 2024	Plan 2025
1.	= Saldo der laufenden Ein- und Auszahlungen aus Verwaltungstätigkeit	0,00	30.000	27.500	27.500	27.500	27.500	27.500
3.	= Saldo der ordentlichen Ein- und Auszahlungen (Saldo der Summen 1 und 2)	0,00	30.000	27.500	27.500	27.500	27.500	27.500
5.	= Saldo der ordentlichen und außerordentlichen Ein- und Auszahlungen vor Verrechnung der internen Leistungsbeziehungen (Summe 3 und 4)	0,00	30.000	27.500	27.500	27.500	27.500	27.500
7.	Saldo der ordentlichen und außerordentlichen Ein- und Auszahlungen nach Verrechnung der internen Leistungsbeziehungen ( Summe der Nummern 5 und 6)	0,00	30.000	27.500	27.500	27.500	27.500	27.500
25.	= Finanzmittelüberschuss / Finanzmittelfehlbetrag des Teilhaushalts (Summe 7 und 24)	0,00	30.000	27.500	27.500	27.500	27.500	27.500



# Produkthaushalt 2021 / 2022

Gemeinde: 08 Gemeinde Winden

Seite : 40  
Datum: 08.01.2021  
Uhrzeit: 11:18:44

Haupt-Produktbereich	5	Gestaltung Umwelt
Produktbereich	54	Verkehrsflächen und -anlagen, ÖPNV
Produktgruppe	547	ÖPNV
Produkt	5470	ÖPNV
Leistung	54700	ÖPNV

Teilergebnishaushalt								
Nr.	Ertrags- und Aufwandsarten	Ergebnis 2019	Plan 2020	Plan 2021	Plan 2022	Plan 2023	Plan 2024	Plan 2025
2.	+ Zuwendungen, allgemeine Umlagen und sonstige Transfereinzahlungen 41510000 Sonderposten aus Zuwendungen	0,00	13.800	13.800	13.800	13.800	13.800	13.800
5.	+ Privatrechtliche Leistungsentgelte 44120000 Mieten und Pachten	0,00	100	300	300	300	300	300
10.	= Summe der laufenden Erträge aus Verwaltungstätigkeit (Summe 1 bis 9)	0,00	13.900	14.100	14.100	14.100	14.100	14.100
13.	- Aufwendungen für Sach- und Dienstleistungen 52310000 Unterhaltung der Grundstücke, Außenanlagen, Gebäude und Gebäudeeinrichtungen	0,00	0	-250	-250	-250	-250	-250
14.	- Abschreibungen gemäß § 2 Abs. 1 Nr. 14 GemHVO 53220000 Abschreibungen auf immaterielle Vermögensgegenstände / immaterielle Vermögensgegenstände aus geleisteten Zuwendungen 53580000 Straßen, Wege, Plätze und Verkehrsmittelanlagen	0,00	-19.200	-19.200	-19.200	-19.200	-19.200	-19.200
19.	= Summe der laufenden Aufwendungen aus Verwaltungstätigkeit (Summe 11 bis 18)	0,00	-19.200	-19.450	-19.450	-19.450	-19.450	-19.450
20.	= Laufendes Ergebnis aus Verwaltungstätigkeit (Saldo der Nummern 10 und 19)	0,00	-5.300	-5.350	-5.350	-5.350	-5.350	-5.350
24.	= Ordentliches Ergebnis (Summe 20 und 23)	0,00	-5.300	-5.350	-5.350	-5.350	-5.350	-5.350
28.	= Jahresergebnis des Teilhaushalts vor Verrechnung der internen Leistungsbeziehungen (Summe 24 und 27)	0,00	-5.300	-5.350	-5.350	-5.350	-5.350	-5.350
32.	= Jahresergebnis des Teilhaushalts nach Verrechnung der internen Leistungsbeziehungen	0,00	-5.300	-5.350	-5.350	-5.350	-5.350	-5.350

Teilfinanzhaushalt								
Nr.	Ein- und Auszahlungsarten	Ergebnis 2019	Plan 2020	Plan 2021	Plan 2022	Plan 2023	Plan 2024	Plan 2025
1.	= Saldo der laufenden Ein- und Auszahlungen aus Verwaltungstätigkeit	0,00	100	50	50	50	50	50
3.	= Saldo der ordentlichen Ein- und Auszahlungen (Saldo der Summen 1 und 2)	0,00	100	50	50	50	50	50
5.	= Saldo der ordentlichen und außerordentlichen Ein- und Auszahlungen vor Verrechnung der internen Leistungsbeziehungen (Summe 3 und 4)	0,00	100	50	50	50	50	50
7.	Saldo der ordentlichen und außerordentlichen Ein- und Auszahlungen nach Verrechnung der internen Leistungsbeziehungen ( Summe der Nummern 5 und 6)	0,00	100	50	50	50	50	50
17.	- Auszahlungen für immaterielle Vermögensgegenstände 78420000 Auszahlungen für Investitionszuschüsse Nutzungsberechtigter	0,00	0	-70.000	0	0	0	0
23.	- Summe der Auszahlungen aus Investitionstätigkeiten (Summe 17 bis 22)	0,00	0	-70.000	0	0	0	0
24.	= Saldo aus den Ein- und Auszahlungen aus Investitionstätigkeit (Saldo der Nummern 16 und 23)	0,00	0	-70.000	0	0	0	0



# Produkthaushalt 2021 / 2022

Gemeinde: 08 Gemeinde Winden

Seite : 41  
Datum: 08.01.2021  
Uhrzeit: 11:18:44

Haupt-Produktbereich	5	Gestaltung Umwelt
Produktbereich	54	Verkehrsflächen und -anlagen, ÖPNV
Produktgruppe	547	ÖPNV
Produkt	5470	ÖPNV
Leistung	54700	ÖPNV

## Teilfinanzhaushalt

Nr.	Ein- und Auszahlungsarten	Ergebnis 2019	Plan 2020	Plan 2021	Plan 2022	Plan 2023	Plan 2024	Plan 2025
25.	= Finanzmittelüberschuss / Finanzmittelfehlbetrag des Teilhaushalts (Summe 7 und 24)	0,00	100	-69.950	50	50	50	50

## Teilfinanzhaushalt (Investitionen)

Nr.	Ein- und Auszahlungsarten	Ergebnis 2019	Plan 2020	Plan 2021	Plan 2022	Plan 2023	Plan 2024	Plan 2025
17.	- Auszahlungen für immaterielle Vermögensgegenstände	0,00	0	-70.000	0	0	0	0
	78420000 Auszahlungen für Investitionszuschüsse Nutzungsberechtigter	0,00	0	-70.000	0	0	0	0
23.	- Summe der Auszahlungen aus Investitionstätigkeiten (Summe 17 bis 22)	0,00	0	-70.000	0	0	0	0
24.	= Saldo aus den Ein- und Auszahlungen aus Investitionstätigkeit (Saldo der Nummern 16 und 23)	0,00	0	-70.000	0	0	0	0



# Produkthaushalt 2021 / 2022

Gemeinde: 08 Gemeinde Winden

Seite : 42  
Datum: 08.01.2021  
Uhrzeit: 11:18:44

Haupt-Produktbereich	5	Gestaltung Umwelt
Produktbereich	55	Natur- und Landschaftspflege
Produktgruppe	551	Öffentliches Grün, Landschaftsbau (soweit keinem a nderen Produkt
Produkt	5510	Öffentliches Grün, Landschaftsbau
Leistung	55100	Öffentliches Grün, Landschaftsbau

Teilergebnishaushalt								
Nr.	Ertrags- und Aufwandsarten	Ergebnis 2019	Plan 2020	Plan 2021	Plan 2022	Plan 2023	Plan 2024	Plan 2025
13.	- Aufwendungen für Sach- und Dienstleistungen	0,00	-900	-13.100	-3.100	-3.100	-3.100	-3.100
	52210000 Aufwendungen für Wasser und Abwasser	0,00	-100	-100	-100	-100	-100	-100
	52310000 Unterhaltung der Grundstücke, Außenanlagen, Gebäude und Gebäudeeinrichtungen	0,00	-800	-3.000	-3.000	-3.000	-3.000	-3.000
	52920000 Sonstige Aufwendungen für Sach- und Dienstleistungen / sonstige Aufwendungen für Dienstleistungen	0,00	0	-10.000	0	0	0	0
18.	- Sonstige laufenden Aufwendungen	0,00	-1.600	-3.200	-3.200	-3.200	-3.200	-3.200
	56250000 Sachverständigen-, Gerichts- und ähnliche Aufwendungen Baumkontrolle	0,00	-1.600	-3.200	-3.200	-3.200	-3.200	-3.200
19.	= Summe der laufenden Aufwendungen aus Verwaltungstätigkeit (Summe 11 bis 18)	0,00	-2.500	-16.300	-6.300	-6.300	-6.300	-6.300
20.	= Laufendes Ergebnis aus Verwaltungstätigkeit (Saldo der Nummern 10 und 19)	0,00	-2.500	-16.300	-6.300	-6.300	-6.300	-6.300
24.	= Ordentliches Ergebnis (Summe 20 und 23)	0,00	-2.500	-16.300	-6.300	-6.300	-6.300	-6.300
28.	= Jahresergebnis des Teilhaushalts vor Verrechnung der internen Leistungsbeziehungen (Summe 24 und 27)	0,00	-2.500	-16.300	-6.300	-6.300	-6.300	-6.300
32.	= Jahresergebnis des Teilhaushalts nach Verrechnung der internen Leistungsbeziehungen	0,00	-2.500	-16.300	-6.300	-6.300	-6.300	-6.300

Teilfinanzhaushalt								
Nr.	Ein- und Auszahlungsarten	Ergebnis 2019	Plan 2020	Plan 2021	Plan 2022	Plan 2023	Plan 2024	Plan 2025
1.	= Saldo der laufenden Ein- und Auszahlungen aus Verwaltungstätigkeit	0,00	-2.500	-16.300	-6.300	-6.300	-6.300	-6.300
3.	= Saldo der ordentlichen Ein- und Auszahlungen (Saldo der Summen 1 und 2)	0,00	-2.500	-16.300	-6.300	-6.300	-6.300	-6.300
5.	= Saldo der ordentlichen und außerordentlichen Ein- und Auszahlungen vor Verrechnung der internen Leistungsbeziehungen (Summe 3 und 4)	0,00	-2.500	-16.300	-6.300	-6.300	-6.300	-6.300
7.	Saldo der ordentlichen und außerordentlichen Ein- und Auszahlungen nach Verrechnung der internen Leistungsbeziehungen ( Summe der Nummern 5 und 6)	0,00	-2.500	-16.300	-6.300	-6.300	-6.300	-6.300
25.	= Finanzmittelüberschuss / Finanzmittelfehlbetrag des Teilhaushalts (Summe 7 und 24)	0,00	-2.500	-16.300	-6.300	-6.300	-6.300	-6.300



# Produkthaushalt 2021 / 2022

Gemeinde: 08 Gemeinde Winden

Seite : 43  
Datum: 08.01.2021  
Uhrzeit: 11:18:44

Haupt-Produktbereich	5	Gestaltung Umwelt
Produktbereich	55	Natur- und Landschaftspflege
Produktgruppe	553	Friedhofs- und Bestattungswesen
Produkt	5530	Friedhofs- und Bestattungswesen
Leistung	55300	Friedhofs- und Bestattungswesen

Teilergebnishaushalt								
Nr.	Ertrags- und Aufwandsarten	Ergebnis 2019	Plan 2020	Plan 2021	Plan 2022	Plan 2023	Plan 2024	Plan 2025
2.	+ Zuwendungen, allgemeine Umlagen und sonstige Transfereinzahlungen 41510000 Sonderposten aus Zuwendungen	0,00	500	150	150	150	150	150
4.	+ Öffentlich-rechtliche Leistungsentgelte 43210000 Entgelte für die Benutzung von öffentlichen Einrichtungen und für wirtschaftliche Dienstleistungen Grababräumungen durch die Gemeinde 43900000 Erträge aus der Auflösung von Sonderposten für Grabnutzungsentgelte	0,00	7.700	8.200	8.200	8.200	8.200	8.200
		0,00	2.700	3.200	3.200	3.200	3.200	3.200
6.	+ Kostenerstattungen und Kostenumlagen 44243000 Kostenerstattungen und Kostenumlagen / vom öffentlichen Bereich / von der EU / von Gemeinden und Gemeindeverbänden	0,00	1.700	1.000	1.000	1.000	1.000	1.000
		0,00	1.700	1.000	1.000	1.000	1.000	1.000
10.	= Summe der laufenden Erträge aus Verwaltungstätigkeit (Summe 1 bis 9)	0,00	9.900	9.350	9.350	9.350	9.350	9.350
13.	- Aufwendungen für Sach- und Dienstleistungen 52200000 Aufwendungen für Strom 52210000 Aufwendungen für Wasser und Abwasser 52220000 Aufwendungen für Abfall 52310000 Unterhaltung der Grundstücke, Außenanlagen, Gebäude und Gebäudeeinrichtungen 52314000 Betriebsvorrichtungen, die im Gebäude eingebaut sind (Wartungskosten) 52320000 Bewirtschaftung der Grundstücke, Außenanlagen, Gebäude und Gebäudeeinrichtungen 52380000 Geringwertige Geräte, Ausstattungs-, Ausrüstungs- und sonstige Gebrauchsgegenstände 52920000 Sonstige Aufwendungen für Sach- und Dienstleistungen / sonstige Aufwendungen für Dienstleistungen	0,00	-9.300	-8.250	-8.350	-8.250	-8.350	-8.250
		0,00	-200	-250	-250	-250	-250	-250
		0,00	-500	-500	-500	-500	-500	-500
		0,00	-500	-600	-600	-600	-600	-600
		0,00	-5.000	-5.000	-5.000	-5.000	-5.000	-5.000
		0,00	-1.000	-300	-400	-300	-400	-300
		0,00	-100	-100	-100	-100	-100	-100
		0,00	-500	-500	-500	-500	-500	-500
		0,00	-1.500	-1.000	-1.000	-1.000	-1.000	-1.000
14.	- Abschreibungen gemäß § 2 Abs. 1 Nr. 14 GemHVO 53300000 Abschreibungen auf unbebaute Grundstücke und grundstücksgleiche Rechte 53490000 Abschreibungen auf bebaute Grundstücke und grundstücksgleiche Rechte / mit sonstigen Gebäuden 53820000 Maschinen und technische Anlagen 53833000 Geschäftsausstattung 53850000 Betriebs- und Geschäftsausstattung	0,00	-3.700	-3.300	-3.200	-3.900	-3.850	-3.850
		0,00	-2.100	-1.750	-1.750	-1.750	-1.750	-1.750
		0,00	-1.000	-950	-950	-950	-950	-950
		0,00	0	0	0	-1.000	-1.000	-1.000
		0,00	-200	-200	-200	0	0	0
		0,00	-400	-400	-300	-200	-150	-150
18.	- Sonstige laufende Aufwendungen 56410000 Versicherungsbeiträge 56430000 Sonstige Beiträge	0,00	-500	-550	-550	-550	-550	-550
		0,00	-500	-400	-400	-400	-400	-400
		0,00	0	-150	-150	-150	-150	-150
19.	= Summe der laufenden Aufwendungen aus Verwaltungstätigkeit (Summe 11 bis 18)	0,00	-13.500	-12.100	-12.100	-12.700	-12.750	-12.650
20.	= Laufendes Ergebnis aus Verwaltungstätigkeit (Saldo der Nummern 10 und 19)	0,00	-3.600	-2.750	-2.750	-3.350	-3.400	-3.300
24.	= Ordentliches Ergebnis (Summe 20 und 23)	0,00	-3.600	-2.750	-2.750	-3.350	-3.400	-3.300
28.	= Jahresergebnis des Teilhaushalts vor Verrechnung der internen Leistungsbeziehungen (Summe 24 und 27)	0,00	-3.600	-2.750	-2.750	-3.350	-3.400	-3.300



# Produkthaushalt 2021 / 2022

Gemeinde: 08 Gemeinde Winden

Seite : 44  
Datum: 08.01.2021  
Uhrzeit: 11:18:44

Haupt-Produktbereich	5	Gestaltung Umwelt
Produktbereich	55	Natur- und Landschaftspflege
Produktgruppe	553	Friedhofs- und Bestattungswesen
Produkt	5530	Friedhofs- und Bestattungswesen
Leistung	55300	Friedhofs- und Bestattungswesen

Teilergebnishaushalt								
Nr.	Ertrags- und Aufwandsarten	Ergebnis 2019	Plan 2020	Plan 2021	Plan 2022	Plan 2023	Plan 2024	Plan 2025
32.	= Jahresergebnis des Teilhaushalts nach Verrechnung der internen Leistungsbeziehungen	0,00	-3.600	-2.750	-2.750	-3.350	-3.400	-3.300

Teilfinanzhaushalt								
Nr.	Ein- und Auszahlungsarten	Ergebnis 2019	Plan 2020	Plan 2021	Plan 2022	Plan 2023	Plan 2024	Plan 2025
1.	= Saldo der laufenden Ein- und Auszahlungen aus Verwaltungstätigkeit	0,00	-5.400	-4.600	-4.700	-4.600	-4.700	-4.600
3.	= Saldo der ordentlichen Ein- und Auszahlungen (Saldo der Summen 1 und 2)	0,00	-5.400	-4.600	-4.700	-4.600	-4.700	-4.600
5.	= Saldo der ordentlichen und außerordentlichen Ein- und Auszahlungen vor Verrechnung der internen Leistungsbeziehungen (Summe 3 und 4)	0,00	-5.400	-4.600	-4.700	-4.600	-4.700	-4.600
7.	Saldo der ordentlichen und außerordentlichen Ein- und Auszahlungen nach Verrechnung der internen Leistungsbeziehungen ( Summe der Nummern 5 und 6)	0,00	-5.400	-4.600	-4.700	-4.600	-4.700	-4.600
9.	+ Einzahlungen aus Beiträgen und ähnlichen Entgelten	0,00	4.500	6.000	6.000	6.000	6.000	6.000
	<i>68270000 Grabnutzungsentgelte</i>	0,00	4.500	6.000	6.000	6.000	6.000	6.000
16.	= Summe der Einzahlungen aus Investitionstätigkeit (Summe 8 bis 15)	0,00	4.500	6.000	6.000	6.000	6.000	6.000
24.	= Saldo aus den Ein- und Auszahlungen aus Investitionstätigkeit (Saldo der Nummern 16 und 23)	0,00	4.500	6.000	6.000	6.000	6.000	6.000
25.	= Finanzmittelüberschuss / Finanzmittelfehlbetrag des Teilhaushalts (Summe 7 und 24)	0,00	-900	1.400	1.300	1.400	1.300	1.400

Teilfinanzhaushalt (Investitionen)								
Nr.	Ein- und Auszahlungsarten	Ergebnis 2019	Plan 2020	Plan 2021	Plan 2022	Plan 2023	Plan 2024	Plan 2025
9.	+ Einzahlungen aus Beiträgen und ähnlichen Entgelten	0,00	4.500	6.000	6.000	6.000	6.000	6.000
	<i>68270000 Grabnutzungsentgelte</i>	0,00	4.500	6.000	6.000	6.000	6.000	6.000
16.	= Summe der Einzahlungen aus Investitionstätigkeit (Summe 8 bis 15)	0,00	4.500	6.000	6.000	6.000	6.000	6.000
24.	= Saldo aus den Ein- und Auszahlungen aus Investitionstätigkeit (Saldo der Nummern 16 und 23)	0,00	4.500	6.000	6.000	6.000	6.000	6.000





# Produkthaushalt 2021 / 2022

Gemeinde: 08 Gemeinde Winden

Seite : 45  
Datum: 08.01.2021  
Uhrzeit: 11:18:44

Haupt-Produktbereich	5	Gestaltung Umwelt
Produktbereich	55	Natur- und Landschaftspflege
Produktgruppe	555	Land- und Forstwirtschaft, Weinbau
Produkt	5551	Kommunale Forstwirtschaft
Leistung	55510	Kommunale Forstwirtschaft

Teilergebnishaushalt								
Nr.	Ertrags- und Aufwandsarten	Ergebnis 2019	Plan 2020	Plan 2021	Plan 2022	Plan 2023	Plan 2024	Plan 2025
4.	+ Öffentlich-rechtliche Leistungsentgelte <i>43650000 Jagdpacht</i>	0,00	50	50	50	50	50	50
10.	= Summe der laufenden Erträge aus Verwaltungstätigkeit (Summe 1 bis 9)	0,00	50	50	50	50	50	50
13.	- Aufwendungen für Sach- und Dienstleistungen <i>52542000 Kostenerstattungen / an den öffentlichen Bereich / an die EU / an das Land</i>	0,00	-300	-10.300	-300	-300	-300	-300
	<i>52920000 Sonstige Aufwendungen für Sach- und Dienstleistungen / sonstige Aufwendungen für Dienstleistungen</i>	0,00	0	-10.000	0	0	0	0
18.	- Sonstige laufenden Aufwendungen <i>56410000 Versicherungsbeiträge</i>	0,00	-400	-400	-400	-400	-400	-400
19.	= Summe der laufenden Aufwendungen aus Verwaltungstätigkeit (Summe 11 bis 18)	0,00	-700	-10.700	-700	-700	-700	-700
20.	= Laufendes Ergebnis aus Verwaltungstätigkeit (Saldo der Nummern 10 und 19)	0,00	-650	-10.650	-650	-650	-650	-650
24.	= Ordentliches Ergebnis (Summe 20 und 23)	0,00	-650	-10.650	-650	-650	-650	-650
28.	= Jahresergebnis des Teilhaushalts vor Verrechnung der internen Leistungsbeziehungen (Summe 24 und 27)	0,00	-650	-10.650	-650	-650	-650	-650
32.	= Jahresergebnis des Teilhaushalts nach Verrechnung der internen Leistungsbeziehungen	0,00	-650	-10.650	-650	-650	-650	-650

Teilfinanzhaushalt								
Nr.	Ein- und Auszahlungsarten	Ergebnis 2019	Plan 2020	Plan 2021	Plan 2022	Plan 2023	Plan 2024	Plan 2025
1.	= Saldo der laufenden Ein- und Auszahlungen aus Verwaltungstätigkeit	0,00	-650	-10.650	-650	-650	-650	-650
3.	= Saldo der ordentlichen Ein- und Auszahlungen (Saldo der Summen 1 und 2)	0,00	-650	-10.650	-650	-650	-650	-650
5.	= Saldo der ordentlichen und außerordentlichen Ein- und Auszahlungen vor Verrechnung der internen Leistungsbeziehungen (Summe 3 und 4)	0,00	-650	-10.650	-650	-650	-650	-650
7.	Saldo der ordentlichen und außerordentlichen Ein- und Auszahlungen nach Verrechnung der internen Leistungsbeziehungen ( Summe der Nummern 5 und 6)	0,00	-650	-10.650	-650	-650	-650	-650
25.	= Finanzmittelüberschuss / Finanzmittelfehlbetrag des Teilhaushalts (Summe 7 und 24)	0,00	-650	-10.650	-650	-650	-650	-650



# Produkthaushalt 2021 / 2022

Gemeinde: 08 Gemeinde Winden

Seite : 46  
Datum: 08.01.2021  
Uhrzeit: 11:18:44

Haupt-Produktbereich	5	Gestaltung Umwelt
Produktbereich	55	Natur- und Landschaftspflege
Produktgruppe	555	Land- und Forstwirtschaft, Weinbau
Produkt	5559	Feldwege, Landwirtschaftswege, Wirtschaftswege
Leistung	55590	Feldwege, Landwirtschaftswege, Wirtschaftswege

Teilergebnishaushalt								
Nr.	Ertrags- und Aufwandsarten	Ergebnis 2019	Plan 2020	Plan 2021	Plan 2022	Plan 2023	Plan 2024	Plan 2025
2.	+ Zuwendungen, allgemeine Umlagen und sonstige Transfereinzahlungen 41510000 Sonderposten aus Zuwendungen	0,00	4.500	4.550	4.550	4.550	4.550	4.550
4.	+ Öffentlich-rechtliche Leistungsentgelte 43210000 Entgelte für die Benutzung von öffentlichen Einrichtungen und für wirtschaftliche Dienstleistungen 43650000 Jagdpacht 43700000 Erträge aus der Auflösung von Sonderposten für Beiträge und ähnliche Entgelte	0,00	69.600	54.700	54.700	54.700	54.700	51.900
		0,00	7.000	6.900	6.900	6.900	6.900	6.900
		0,00	3.000	2.500	2.500	2.500	2.500	2.500
		0,00	59.600	45.300	45.300	45.300	45.300	42.500
5.	+ Privatrechtliche Leistungsentgelte 44120000 Mieten und Pachten Schafweidepacht	0,00	200	2.750	2.750	2.750	2.750	2.750
		0,00	200	2.750	2.750	2.750	2.750	2.750
<b>10.</b>	<b>= Summe der laufenden Erträge aus Verwaltungstätigkeit (Summe 1 bis 9)</b>	<b>0,00</b>	<b>74.300</b>	<b>62.000</b>	<b>62.000</b>	<b>62.000</b>	<b>62.000</b>	<b>59.200</b>
13.	- Aufwendungen für Sach- und Dienstleistungen 52338000 Straßen, Wege, Plätze und Verkehrskennzeichenanlagen 52380000 Geringwertige Geräte, Ausstattungs-, Ausrüstungs- und sonstige Gebrauchsgegenstände	0,00	-5.500	-20.500	-20.500	-20.500	-20.500	-20.500
		0,00	-5.000	-20.000	-20.000	-20.000	-20.000	-20.000
		0,00	-500	-500	-500	-500	-500	-500
14.	- Abschreibungen gemäß § 2 Abs. 1 Nr. 14 GemHVO 53510000 Brücken, Tunnel und ingenieurtechnische Anlagen 53580000 Straßen, Wege, Plätze und Verkehrskennzeichenanlagen 53590000 Abschreibungen auf das Infrastrukturvermögen (einschließlich Grundstücke und grundstücksgleiche Rechte) / sonstige Bauten des Infrastrukturvermögens	0,00	-62.800	-20.050	-19.750	-19.750	-19.750	-18.400
		0,00	-300	-250	-250	-250	-250	-250
		0,00	-61.200	-19.500	-19.500	-19.500	-19.500	-18.150
		0,00	-1.300	-300	0	0	0	0
16.	- Zuwendungen, Umlagen und sonstige Transferaufwendungen 54143000 Zuweisungen und Zuschüsse für laufende Zwecke / an den öffentlichen Bereich / an die EU / an Gemeinden und Gemeindeverbände	0,00	-500	-500	-500	-500	-500	-500
		0,00	-500	-500	-500	-500	-500	-500
<b>19.</b>	<b>= Summe der laufenden Aufwendungen aus Verwaltungstätigkeit (Summe 11 bis 18)</b>	<b>0,00</b>	<b>-68.800</b>	<b>-41.050</b>	<b>-40.750</b>	<b>-40.750</b>	<b>-40.750</b>	<b>-39.400</b>
<b>20.</b>	<b>= Laufendes Ergebnis aus Verwaltungstätigkeit (Saldo der Nummern 10 und 19)</b>	<b>0,00</b>	<b>5.500</b>	<b>20.950</b>	<b>21.250</b>	<b>21.250</b>	<b>21.250</b>	<b>19.800</b>
<b>24.</b>	<b>= Ordentliches Ergebnis (Summe 20 und 23)</b>	<b>0,00</b>	<b>5.500</b>	<b>20.950</b>	<b>21.250</b>	<b>21.250</b>	<b>21.250</b>	<b>19.800</b>
<b>28.</b>	<b>= Jahresergebnis des Teilhaushalts vor Verrechnung der internen Leistungsbeziehungen (Summe 24 und 27)</b>	<b>0,00</b>	<b>5.500</b>	<b>20.950</b>	<b>21.250</b>	<b>21.250</b>	<b>21.250</b>	<b>19.800</b>
<b>32.</b>	<b>= Jahresergebnis des Teilhaushalts nach Verrechnung der internen Leistungsbeziehungen</b>	<b>0,00</b>	<b>5.500</b>	<b>20.950</b>	<b>21.250</b>	<b>21.250</b>	<b>21.250</b>	<b>19.800</b>

Teilfinanzhaushalt								
Nr.	Ein- und Auszahlungsarten	Ergebnis 2019	Plan 2020	Plan 2021	Plan 2022	Plan 2023	Plan 2024	Plan 2025
<b>1.</b>	<b>= Saldo der laufenden Ein- und Auszahlungen aus Verwaltungstätigkeit</b>	<b>0,00</b>	<b>4.200</b>	<b>-8.850</b>	<b>-8.850</b>	<b>-8.850</b>	<b>-8.850</b>	<b>-8.850</b>

(alle Beträge in EUR)



# Produkthaushalt 2021 / 2022

Gemeinde: 08 Gemeinde Winden

Seite : 47  
Datum: 08.01.2021  
Uhrzeit: 11:18:44

Haupt-Produktbereich	5	Gestaltung Umwelt
Produktbereich	55	Natur- und Landschaftspflege
Produktgruppe	555	Land- und Forstwirtschaft, Weinbau
Produkt	5559	Feldwege, Landwirtschaftswege, Wirtschaftswege
Leistung	55590	Feldwege, Landwirtschaftswege, Wirtschaftswege

Teilfinanzhaushalt								
Nr.	Ein- und Auszahlungsarten	Ergebnis 2019	Plan 2020	Plan 2021	Plan 2022	Plan 2023	Plan 2024	Plan 2025
3.	= Saldo der ordentlichen Ein- und Auszahlungen (Saldo der Summen 1 und 2)	0,00	4.200	-8.850	-8.850	-8.850	-8.850	-8.850
5.	= Saldo der ordentlichen und außerordentlichen Ein- und Auszahlungen vor Verrechnung der internen Leistungsbeziehungen (Summe 3 und 4)	0,00	4.200	-8.850	-8.850	-8.850	-8.850	-8.850
7.	Saldo der ordentlichen und außerordentlichen Ein- und Auszahlungen nach Verrechnung der internen Leistungsbeziehungen ( Summe der Nummern 5 und 6)	0,00	4.200	-8.850	-8.850	-8.850	-8.850	-8.850
25.	= Finanzmittelüberschuss / Finanzmittelfehlbetrag des Teilhaushalts (Summe 7 und 24)	0,00	4.200	-8.850	-8.850	-8.850	-8.850	-8.850



# Produkthaushalt 2021 / 2022

Gemeinde: 08 Gemeinde Winden

Seite : 48  
Datum: 08.01.2021  
Uhrzeit: 11:18:44

Haupt-Produktbereich	5	Gestaltung Umwelt
Produktbereich	57	Wirtschaft und Tourismus
Produktgruppe	573	Allgemeine Einrichtungen und Unternehmen
Produkt	5731	Kommunale allgemeine Einrichtungen und Unternehmen
Leistung	57310	Rathaus

Teilergebnishaushalt								
Nr.	Ertrags- und Aufwandsarten	Ergebnis 2019	Plan 2020	Plan 2021	Plan 2022	Plan 2023	Plan 2024	Plan 2025
2.	+ Zuwendungen, allgemeine Umlagen und sonstige Transfereinzahlungen 41510000 Sonderposten aus Zuwendungen	0,00	600	600	600	600	600	600
4.	+ Öffentlich-rechtliche Leistungsentgelte 43700000 Erträge aus der Auflösung von Sonderposten für Beiträge und ähnliche Entgelte	0,00	1.000	1.000	1.000	1.000	1.000	1.000
5.	+ Privatrechtliche Leistungsentgelte 44120000 Mieten und Pachten 44121000 Mietnebenkosten	0,00	5.100	5.300	5.300	5.300	5.300	5.300
10.	= Summe der laufenden Erträge aus Verwaltungstätigkeit (Summe 1 bis 9)	0,00	6.700	6.900	6.900	6.900	6.900	6.900
11.	- Personalaufwendungen 50221000 Vergütungen 50222000 Leistungszulagen 50320000 Beiträge zur Versorgungskassen / Arbeitnehmer 50420000 Beiträge zur gesetzlichen Sozialversicherung / Arbeitnehmer	0,00	-3.450	-3.950	-4.000	-4.100	-4.200	-4.250
13.	- Aufwendungen für Sach- und Dienstleistungen 52200000 Aufwendungen für Strom 52210000 Aufwendungen für Wasser und Abwasser 52220000 Aufwendungen für Abfall 52230000 Aufwendungen für Heizung 52310000 Unterhaltung der Grundstücke, Außenanlagen, Gebäude und Gebäudeeinrichtungen 52314000 Betriebsvorrichtungen, die im Gebäude eingebaut sind (Wartungskosten) 52320000 Bewirtschaftung der Grundstücke, Außenanlagen, Gebäude und Gebäudeeinrichtungen 52380000 Geringwertige Geräte, Ausstattungs-, Ausrüstungs- und sonstige Gebrauchsgegenstände	0,00	-9.500	-8.500	-8.600	-8.500	-8.600	-8.500
14.	- Abschreibungen gemäß § 2 Abs. 1 Nr. 14 GemHVO 53470000 Abschreibungen auf bebaute Grundstücke und grundstücksgleiche Rechte / mit Verwaltungsgebäuden 53490000 Abschreibungen auf bebaute Grundstücke und grundstücksgleiche Rechte / mit sonstigen Gebäuden 53833000 Geschäftsausstattung 53850000 Betriebs- und Geschäftsausstattung	0,00	-2.000	-1.700	-1.650	-4.100	-4.100	-4.100
18.	- Sonstige laufende Aufwendungen 56340000 Telefon, Datenübertragungskosten 56410000 Versicherungsbeiträge 56810000 Grundsteuer	0,00	-800	-850	-850	-850	-850	-850
19.	= Summe der laufenden Aufwendungen aus Verwaltungstätigkeit (Summe 11 bis 18)	0,00	-15.750	-15.000	-15.100	-17.550	-17.750	-17.700
20.	= Laufendes Ergebnis aus Verwaltungstätigkeit (Saldo der Nummern 10 und 19)	0,00	-9.050	-8.100	-8.200	-10.650	-10.850	-10.800
24.	= Ordentliches Ergebnis (Summe 20 und 23)	0,00	-9.050	-8.100	-8.200	-10.650	-10.850	-10.800



# Produkthaushalt 2021 / 2022

Gemeinde: 08 Gemeinde Winden

Seite : 49  
Datum: 08.01.2021  
Uhrzeit: 11:18:44

Haupt-Produktbereich	5	Gestaltung Umwelt
Produktbereich	57	Wirtschaft und Tourismus
Produktgruppe	573	Allgemeine Einrichtungen und Unternehmen
Produkt	5731	Kommunale allgemeine Einrichtungen und Unternehmen
Leistung	57310	Rathaus

Teilergebnishaushalt								
Nr.	Ertrags- und Aufwandsarten	Ergebnis 2019	Plan 2020	Plan 2021	Plan 2022	Plan 2023	Plan 2024	Plan 2025
28.	= Jahresergebnis des Teilhaushalts vor Verrechnung der internen Leistungsbeziehungen (Summe 24 und 27)	0,00	-9.050	-8.100	-8.200	-10.650	-10.850	-10.800
32.	= Jahresergebnis des Teilhaushalts nach Verrechnung der internen Leistungsbeziehungen	0,00	-9.050	-8.100	-8.200	-10.650	-10.850	-10.800

Teilfinanzhaushalt								
Nr.	Ein- und Auszahlungsarten	Ergebnis 2019	Plan 2020	Plan 2021	Plan 2022	Plan 2023	Plan 2024	Plan 2025
1.	= Saldo der laufenden Ein- und Auszahlungen aus Verwaltungstätigkeit	0,00	-8.650	-8.000	-8.150	-8.150	-8.350	-8.300
3.	= Saldo der ordentlichen Ein- und Auszahlungen (Saldo der Summen 1 und 2)	0,00	-8.650	-8.000	-8.150	-8.150	-8.350	-8.300
5.	= Saldo der ordentlichen und außerordentlichen Ein- und Auszahlungen vor Verrechnung der internen Leistungsbeziehungen (Summe 3 und 4)	0,00	-8.650	-8.000	-8.150	-8.150	-8.350	-8.300
7.	Saldo der ordentlichen und außerordentlichen Ein- und Auszahlungen nach Verrechnung der internen Leistungsbeziehungen ( Summe der Nummern 5 und 6)	0,00	-8.650	-8.000	-8.150	-8.150	-8.350	-8.300
25.	= Finanzmittelüberschuss / Finanzmittelfehlbetrag des Teilhaushalts (Summe 7 und 24)	0,00	-8.650	-8.000	-8.150	-8.150	-8.350	-8.300



# Produkthaushalt 2021 / 2022

Gemeinde: 08 Gemeinde Winden

Seite : 50  
Datum: 08.01.2021  
Uhrzeit: 11:18:44

Haupt-Produktbereich	5	Gestaltung Umwelt
Produktbereich	57	Wirtschaft und Tourismus
Produktgruppe	573	Allgemeine Einrichtungen und Unternehmen
Produkt	5731	Kommunale allgemeine Einrichtungen und Unternehmen
Leistung	57311	Durchführung von Märkten

Teilergebnishaushalt								
Nr.	Ertrags- und Aufwandsarten	Ergebnis 2019	Plan 2020	Plan 2021	Plan 2022	Plan 2023	Plan 2024	Plan 2025
13.	- Aufwendungen für Sach- und Dienstleistungen	0,00	-500	0	0	0	0	0
	52920000 Sonstige Aufwendungen für Sach- und Dienstleistungen / sonstige Aufwendungen für Dienstleistungen	0,00	-500	0	0	0	0	0
18.	- Sonstige laufenden Aufwendungen	0,00	0	-2.150	-2.150	-2.150	-2.150	-2.150
	56390000 Geschäftsaufwendungen / Sonstiges	0,00	0	-2.000	-2.000	-2.000	-2.000	-2.000
	56410000 Versicherungsbeiträge	0,00	0	-150	-150	-150	-150	-150
19.	= Summe der laufenden Aufwendungen aus Verwaltungstätigkeit (Summe 11 bis 18)	0,00	-500	-2.150	-2.150	-2.150	-2.150	-2.150
20.	= Laufendes Ergebnis aus Verwaltungstätigkeit (Saldo der Nummern 10 und 19)	0,00	-500	-2.150	-2.150	-2.150	-2.150	-2.150
24.	= Ordentliches Ergebnis (Summe 20 und 23)	0,00	-500	-2.150	-2.150	-2.150	-2.150	-2.150
28.	= Jahresergebnis des Teilhaushalts vor Verrechnung der internen Leistungsbeziehungen (Summe 24 und 27)	0,00	-500	-2.150	-2.150	-2.150	-2.150	-2.150
32.	= Jahresergebnis des Teilhaushalts nach Verrechnung der internen Leistungsbeziehungen	0,00	-500	-2.150	-2.150	-2.150	-2.150	-2.150

Teilfinanzhaushalt								
Nr.	Ein- und Auszahlungsarten	Ergebnis 2019	Plan 2020	Plan 2021	Plan 2022	Plan 2023	Plan 2024	Plan 2025
1.	= Saldo der laufenden Ein- und Auszahlungen aus Verwaltungstätigkeit	0,00	-500	-2.150	-2.150	-2.150	-2.150	-2.150
3.	= Saldo der ordentlichen Ein- und Auszahlungen (Saldo der Summen 1 und 2)	0,00	-500	-2.150	-2.150	-2.150	-2.150	-2.150
5.	= Saldo der ordentlichen und außerordentlichen Ein- und Auszahlungen vor Verrechnung der internen Leistungsbeziehungen (Summe 3 und 4)	0,00	-500	-2.150	-2.150	-2.150	-2.150	-2.150
7.	Saldo der ordentlichen und außerordentlichen Ein- und Auszahlungen nach Verrechnung der internen Leistungsbeziehungen ( Summe der Nummern 5 und 6)	0,00	-500	-2.150	-2.150	-2.150	-2.150	-2.150
25.	= Finanzmittelüberschuss / Finanzmittelfehlbetrag des Teilhaushalts (Summe 7 und 24)	0,00	-500	-2.150	-2.150	-2.150	-2.150	-2.150



# Produkthaushalt 2021 / 2022

Gemeinde: 08 Gemeinde Winden

Seite : 51  
Datum: 08.01.2021  
Uhrzeit: 11:18:44

Haupt-Produktbereich	5	Gestaltung Umwelt
Produktbereich	57	Wirtschaft und Tourismus
Produktgruppe	573	Allgemeine Einrichtungen und Unternehmen
Produkt	5731	Kommunale allgemeine Einrichtungen und Unternehmen
Leistung	57312	Bürgerhaus

		Teilergebnishaushalt						
Nr.	Ertrags- und Aufwandsarten	Ergebnis 2019	Plan 2020	Plan 2021	Plan 2022	Plan 2023	Plan 2024	Plan 2025
2.	+ Zuwendungen, allgemeine Umlagen und sonstige Transfereinzahlungen 41510000 Sonderposten aus Zuwendungen	0,00	1.000	0	0	0	0	0
4.	+ Öffentlich-rechtliche Leistungsentgelte 43700000 Erträge aus der Auflösung von Sonderposten für Beiträge und ähnliche Entgelte	0,00	1.500	0	0	0	0	0
5.	+ Privatrechtliche Leistungsentgelte 44120000 Mieten und Pachten	0,00	2.000	500	1.500	2.000	2.000	2.000
6.	+ Kostenerstattungen und Kostenumlagen 44243000 Kostenerstattungen und Kostenumlagen / vom öffentlichen Bereich / von der EU / von Gemeinden und Gemeindeverbänden 44290000 Kostenerstattungen und Kostenumlagen / von Sonstigen	0,00	1.200	1.300	1.300	1.300	1.300	1.300
10.	= Summe der laufenden Erträge aus Verwaltungstätigkeit (Summe 1 bis 9)	0,00	5.700	1.800	2.800	3.300	3.300	3.300
11.	- Personalaufwendungen 50221000 Vergütungen 50222000 Leistungszulagen 50320000 Beiträge zu Versorgungskassen / Arbeitnehmer 50420000 Beiträge zur gesetzlichen Sozialversicherung / Arbeitnehmer	0,00	-3.400	-5.850	-5.950	-6.050	-6.100	-6.200
13.	- Aufwendungen für Sach- und Dienstleistungen 52200000 Aufwendungen für Strom 52210000 Aufwendungen für Wasser und Abwasser 52220000 Aufwendungen für Abfall 52230000 Aufwendungen für Heizung 52310000 Unterhaltung der Grundstücke, Außenanlagen, Gebäude und Gebäudeeinrichtungen 52314000 Betriebsvorrichtungen, die im Gebäude eingebaut sind (Wartungskosten) 52315000 Unterhaltung der technischen Anlagen 52320000 Bewirtschaftung der Grundstücke, Außenanlagen, Gebäude und Gebäudeeinrichtungen 52380000 Geringwertige Geräte, Ausstattungs-, Ausrüstungs- und sonstige Gebrauchsgegenstände	0,00	-17.500	-20.400	-20.550	-20.600	-20.700	-20.700
14.	- Abschreibungen gemäß § 2 Abs. 1 Nr. 14 GemHVO 53490000 Abschreibungen auf bebaute Grundstücke und grundstücksgleiche Rechte / mit sonstigen Gebäuden 53833000 Geschäftsausstattung 53850000 Betriebs- und Geschäftsausstattung	0,00	-7.300	-10.650	-10.600	-10.450	-10.200	-9.650
18.	- Sonstige laufende Aufwendungen 56340000 Telefon, Datenübertragungskosten 56410000 Versicherungsbeiträge 56430000 Sonstige Beiträge	0,00	-1.100	-1.100	-1.100	-1.100	-1.100	-1.100
19.	= Summe der laufenden Aufwendungen aus Verwaltungstätigkeit (Summe 11 bis 18)	0,00	-29.300	-38.000	-38.200	-38.200	-38.100	-37.650



# Produkthaushalt 2021 / 2022

Gemeinde: 08 Gemeinde Winden

Seite : 52  
Datum: 08.01.2021  
Uhrzeit: 11:18:44

Haupt-Produktbereich	5	Gestaltung Umwelt
Produktbereich	57	Wirtschaft und Tourismus
Produktgruppe	573	Allgemeine Einrichtungen und Unternehmen
Produkt	5731	Kommunale allgemeine Einrichtungen und Unternehmen
Leistung	57312	Bürgerhaus

Teilergebnishaushalt								
Nr.	Ertrags- und Aufwandsarten	Ergebnis 2019	Plan 2020	Plan 2021	Plan 2022	Plan 2023	Plan 2024	Plan 2025
20.	= Laufendes Ergebnis aus Verwaltungstätigkeit (Saldo der Nummern 10 und 19)	0,00	-23.600	-36.200	-35.400	-34.900	-34.800	-34.350
24.	= Ordentliches Ergebnis (Summe 20 und 23)	0,00	-23.600	-36.200	-35.400	-34.900	-34.800	-34.350
28.	= Jahresergebnis des Teilhaushalts vor Verrechnung der internen Leistungsbeziehungen (Summe 24 und 27)	0,00	-23.600	-36.200	-35.400	-34.900	-34.800	-34.350
32.	= Jahresergebnis des Teilhaushalts nach Verrechnung der internen Leistungsbeziehungen	0,00	-23.600	-36.200	-35.400	-34.900	-34.800	-34.350

Teilfinanzhaushalt								
Nr.	Ein- und Auszahlungsarten	Ergebnis 2019	Plan 2020	Plan 2021	Plan 2022	Plan 2023	Plan 2024	Plan 2025
1.	= Saldo der laufenden Ein- und Auszahlungen aus Verwaltungstätigkeit	0,00	-18.800	-25.550	-24.800	-24.450	-24.600	-24.700
3.	= Saldo der ordentlichen Ein- und Auszahlungen (Saldo der Summen 1 und 2)	0,00	-18.800	-25.550	-24.800	-24.450	-24.600	-24.700
5.	= Saldo der ordentlichen und außerordentlichen Ein- und Auszahlungen vor Verrechnung der internen Leistungsbeziehungen (Summe 3 und 4)	0,00	-18.800	-25.550	-24.800	-24.450	-24.600	-24.700
7.	Saldo der ordentlichen und außerordentlichen Ein- und Auszahlungen nach Verrechnung der internen Leistungsbeziehungen ( Summe der Nummern 5 und 6)	0,00	-18.800	-25.550	-24.800	-24.450	-24.600	-24.700
18.	- Auszahlungen für Sachanlagen	0,00	0	-50.000	0	0	0	0
	<i>78593000 Auszahlungen für Baumaßnahmen</i>	0,00	0	-50.000	0	0	0	0
23.	- Summe der Auszahlungen aus Investitionstätigkeiten (Summe 17 bis 22)	0,00	0	-50.000	0	0	0	0
24.	= Saldo aus den Ein- und Auszahlungen aus Investitionstätigkeit (Saldo der Nummern 16 und 23)	0,00	0	-50.000	0	0	0	0
25.	= Finanzmittelüberschuss / Finanzmittelfehlbetrag des Teilhaushalts (Summe 7 und 24)	0,00	-18.800	-75.550	-24.800	-24.450	-24.600	-24.700

Teilfinanzhaushalt (Investitionen)								
Nr.	Ein- und Auszahlungsarten	Ergebnis 2019	Plan 2020	Plan 2021	Plan 2022	Plan 2023	Plan 2024	Plan 2025
18.	- Auszahlungen für Sachanlagen	0,00	0	-50.000	0	0	0	0
	<i>78593000 Auszahlungen für Baumaßnahmen</i>	0,00	0	-50.000	0	0	0	0
23.	- Summe der Auszahlungen aus Investitionstätigkeiten (Summe 17 bis 22)	0,00	0	-50.000	0	0	0	0
24.	= Saldo aus den Ein- und Auszahlungen aus Investitionstätigkeit (Saldo der Nummern 16 und 23)	0,00	0	-50.000	0	0	0	0





# Produkthaushalt 2021 / 2022

Gemeinde: 08 Gemeinde Winden

Seite : 53  
Datum: 08.01.2021  
Uhrzeit: 11:18:44

Haupt-Produktbereich	5	Gestaltung Umwelt
Produktbereich	57	Wirtschaft und Tourismus
Produktgruppe	573	Allgemeine Einrichtungen und Unternehmen
Produkt	5731	Kommunale allgemeine Einrichtungen und Unternehmen
Leistung	57313	Dorfzentrum, Hauptstraße 39 (ehem. Schwanen)

		Teilergebnishaushalt						
Nr.	Ertrags- und Aufwandsarten	Ergebnis 2019	Plan 2020	Plan 2021	Plan 2022	Plan 2023	Plan 2024	Plan 2025
2.	+ Zuwendungen, allgemeine Umlagen und sonstige Transfereinzahlungen 41510000 Sonderposten aus Zuwendungen	0,00	900	950	950	950	950	950
5.	+ Privatrechtliche Leistungsentgelte 44120000 Mieten und Pachten 44121000 Mietnebenkosten	0,00	4.500	3.600	3.600	3.600	3.600	3.600
10.	= Summe der laufenden Erträge aus Verwaltungstätigkeit (Summe 1 bis 9)	0,00	5.400	4.550	4.550	4.550	4.550	4.550
13.	- Aufwendungen für Sach- und Dienstleistungen 52200000 Aufwendungen für Strom 52210000 Aufwendungen für Wasser und Abwasser 52220000 Aufwendungen für Abfall 52230000 Aufwendungen für Heizung 52310000 Unterhaltung der Grundstücke, Außenanlagen, Gebäude und Gebäudeeinrichtungen 52314000 Betriebsvorrichtungen, die im Gebäude eingebaut sind (Wartungskosten) 52380000 Geringwertige Geräte, Ausstattungs-, Ausrüstungs- und sonstige Gebrauchsgegenstände	0,00	-10.650	-14.150	-9.400	-9.400	-9.500	-9.500
14.	- Abschreibungen gemäß § 2 Abs. 1 Nr. 14 GemHVO 53490000 Abschreibungen auf bebaute Grundstücke und grundstücksgleiche Rechte / mit sonstigen Gebäuden	0,00	-2.500	-2.500	-2.500	-2.500	-2.500	-2.500
18.	- Sonstige laufenden Aufwendungen 56410000 Versicherungsbeiträge 56430000 Sonstige Beiträge 56810000 Grundsteuer	0,00	-1.700	-1.900	-1.900	-2.000	-2.000	-2.000
19.	= Summe der laufenden Aufwendungen aus Verwaltungstätigkeit (Summe 11 bis 18)	0,00	-14.850	-18.550	-13.800	-13.900	-14.000	-14.000
20.	= Laufendes Ergebnis aus Verwaltungstätigkeit (Saldo der Nummern 10 und 19)	0,00	-9.450	-14.000	-9.250	-9.350	-9.450	-9.450
24.	= Ordentliches Ergebnis (Summe 20 und 23)	0,00	-9.450	-14.000	-9.250	-9.350	-9.450	-9.450
28.	= Jahresergebnis des Teilhaushalts vor Verrechnung der internen Leistungsbeziehungen (Summe 24 und 27)	0,00	-9.450	-14.000	-9.250	-9.350	-9.450	-9.450
32.	= Jahresergebnis des Teilhaushalts nach Verrechnung der internernen Leistungsbeziehungen	0,00	-9.450	-14.000	-9.250	-9.350	-9.450	-9.450

		Teilfinanzhaushalt						
Nr.	Ein- und Auszahlungsarten	Ergebnis 2019	Plan 2020	Plan 2021	Plan 2022	Plan 2023	Plan 2024	Plan 2025
1.	= Saldo der laufenden Ein- und Auszahlungen aus Verwaltungstätigkeit	0,00	-7.850	-12.450	-7.700	-7.800	-7.900	-7.900
3.	= Saldo der ordentlichen Ein- und Auszahlungen (Saldo der Summen 1 und 2)	0,00	-7.850	-12.450	-7.700	-7.800	-7.900	-7.900
5.	= Saldo der ordentlichen und außerordentlichen Ein- und Auszahlungen vor Verrechnung der internen Leistungsbeziehungen (Summe 3 und 4)	0,00	-7.850	-12.450	-7.700	-7.800	-7.900	-7.900



# Produkthaushalt 2021 / 2022

Gemeinde: 08 Gemeinde Winden

Seite : 54

Datum: 08.01.2021

Uhrzeit: 11:18:44

Haupt-Produktbereich	5	Gestaltung Umwelt
Produktbereich	57	Wirtschaft und Tourismus
Produktgruppe	573	Allgemeine Einrichtungen und Unternehmen
Produkt	5731	Kommunale allgemeine Einrichtungen und Unternehmen
Leistung	57313	Dorfzentrum, Hauptstraße 39 (ehem. Schwanen)

## Teilfinanzhaushalt

Nr.	Ein- und Auszahlungsarten	Ergebnis 2019	Plan 2020	Plan 2021	Plan 2022	Plan 2023	Plan 2024	Plan 2025
7.	Saldo der ordentlichen und außerordentlichen Ein- und Auszahlungen nach Verrechnung der internen Leistungsbeziehungen ( Summe der Nummern 5 und 6)	0,00	-7.850	-12.450	-7.700	-7.800	-7.900	-7.900
25.	= <b>Finanzmittelüberschuss / Finanzmittelfehlbetrag des Teilhaushalts (Summe 7 und 24)</b>	0,00	-7.850	-12.450	-7.700	-7.800	-7.900	-7.900



# Produkthaushalt 2021 / 2022

Gemeinde: 08 Gemeinde Winden

Seite : 55  
Datum: 08.01.2021  
Uhrzeit: 11:18:44

Haupt-Produktbereich	5	Gestaltung Umwelt
Produktbereich	57	Wirtschaft und Tourismus
Produktgruppe	573	Allgemeine Einrichtungen und Unternehmen
Produkt	5731	Kommunale allgemeine Einrichtungen und Unternehmen
Leistung	57315	Hauptstr. 45, Gebäude und Dorfplatz

Teilergebnishaushalt								
Nr.	Ertrags- und Aufwandsarten	Ergebnis 2019	Plan 2020	Plan 2021	Plan 2022	Plan 2023	Plan 2024	Plan 2025
2.	+ Zuwendungen, allgemeine Umlagen und sonstige Transfereinzahlungen 41510000 Sonderposten aus Zuwendungen	0,00	3.200	3.200	3.200	3.200	3.200	3.200
5.	+ Privatrechtliche Leistungsentgelte 44120000 Mieten und Pachten 44121000 Mietnebenkosten	0,00	16.400	16.900	16.900	17.100	17.100	17.100
10.	= Summe der laufenden Erträge aus Verwaltungstätigkeit (Summe 1 bis 9)	0,00	19.600	20.100	20.100	20.300	20.300	20.300
13.	- Aufwendungen für Sach- und Dienstleistungen 52200000 Aufwendungen für Strom 52210000 Aufwendungen für Wasser und Abwasser 52220000 Aufwendungen für Abfall 52310000 Unterhaltung der Grundstücke, Außenanlagen, Gebäude und Gebäudeeinrichtungen 52314000 Betriebsvorrichtungen, die im Gebäude eingebaut sind (Wartungskosten) 52380000 Geringwertige Geräte, Ausstattungs-, Ausrüstungs- und sonstige Gebrauchsgegenstände	0,00	-9.800	-7.500	-7.550	-7.550	-7.600	-7.600
14.	- Abschreibungen gemäß § 2 Abs. 1 Nr. 14 GemHVO 53410000 Abschreibungen auf bebaute Grundstücke und grundstücksgleiche Rechte / mit Wohnbauten	0,00	-14.200	-14.150	-14.150	-14.150	-14.150	-14.150
18.	- Sonstige laufende Aufwendungen 56410000 Versicherungsbeiträge 56430000 Sonstige Beiträge 56810000 Grundsteuer	0,00	-600	-600	-600	-600	-600	-600
19.	= Summe der laufenden Aufwendungen aus Verwaltungstätigkeit (Summe 11 bis 18)	0,00	-24.600	-22.250	-22.300	-22.300	-22.350	-22.350
20.	= Laufendes Ergebnis aus Verwaltungstätigkeit (Saldo der Nummern 10 und 19)	0,00	-5.000	-2.150	-2.200	-2.000	-2.050	-2.050
24.	= Ordentliches Ergebnis (Summe 20 und 23)	0,00	-5.000	-2.150	-2.200	-2.000	-2.050	-2.050
28.	= Jahresergebnis des Teilhaushalts vor Verrechnung der internen Leistungsbeziehungen (Summe 24 und 27)	0,00	-5.000	-2.150	-2.200	-2.000	-2.050	-2.050
32.	= Jahresergebnis des Teilhaushalts nach Verrechnung der internen Leistungsbeziehungen	0,00	-5.000	-2.150	-2.200	-2.000	-2.050	-2.050

Teilfinanzhaushalt								
Nr.	Ein- und Auszahlungsarten	Ergebnis 2019	Plan 2020	Plan 2021	Plan 2022	Plan 2023	Plan 2024	Plan 2025
1.	= Saldo der laufenden Ein- und Auszahlungen aus Verwaltungstätigkeit	0,00	6.000	8.800	8.750	8.950	8.900	8.900
3.	= Saldo der ordentlichen Ein- und Auszahlungen (Saldo der Summen 1 und 2)	0,00	6.000	8.800	8.750	8.950	8.900	8.900
5.	= Saldo der ordentlichen und außerordentlichen Ein- und Auszahlungen vor Verrechnung der internen Leistungsbeziehungen (Summe 3 und 4)	0,00	6.000	8.800	8.750	8.950	8.900	8.900
7.	Saldo der ordentlichen und außerordentlichen Ein- und Auszahlungen nach Verrechnung der internen Leistungsbeziehungen ( Summe der Nummern 5 und 6)	0,00	6.000	8.800	8.750	8.950	8.900	8.900



# Produkthaushalt 2021 / 2022

Gemeinde: 08 Gemeinde Winden

Seite : 56

Datum: 08.01.2021

Uhrzeit: 11:18:44

Haupt-Produktbereich	5	Gestaltung Umwelt
Produktbereich	57	Wirtschaft und Tourismus
Produktgruppe	573	Allgemeine Einrichtungen und Unternehmen
Produkt	5731	Kommunale allgemeine Einrichtungen und Unternehmen
Leistung	57315	Hauptstr. 45, Gebäude und Dorfplatz

## Teilfinanzhaushalt

Nr.	Ein- und Auszahlungsarten	Ergebnis 2019	Plan 2020	Plan 2021	Plan 2022	Plan 2023	Plan 2024	Plan 2025
25.	= Finanzmittelüberschuss / Finanzmittelfehlbetrag des Teilhaushalts (Summe 7 und 24)	0,00	6.000	8.800	8.750	8.950	8.900	8.900



# Produkthaushalt 2021 / 2022

Gemeinde: 08 Gemeinde Winden

Seite : 57  
Datum: 08.01.2021  
Uhrzeit: 11:18:44

Haupt-Produktbereich	5	Gestaltung Umwelt
Produktbereich	57	Wirtschaft und Tourismus
Produktgruppe	573	Allgemeine Einrichtungen und Unternehmen
Produkt	5731	Kommunale allgemeine Einrichtungen und Unternehmen
Leistung	57316	Wohngebäude und Scheune, Hauptstr. 37

Teilergebnishaushalt								
Nr.	Ertrags- und Aufwandsarten	Ergebnis 2019	Plan 2020	Plan 2021	Plan 2022	Plan 2023	Plan 2024	Plan 2025
5.	+ Privatrechtliche Leistungsentgelte	0,00	7.100	7.300	7.350	7.350	7.350	7.350
	44120000 Mieten und Pachten	0,00	4.600	5.600	5.600	5.600	5.600	5.600
	44121000 Mietnebenkosten	0,00	2.500	1.700	1.750	1.750	1.750	1.750
<b>10.</b>	<b>= Summe der laufenden Erträge aus Verwaltungstätigkeit (Summe 1 bis 9)</b>	<b>0,00</b>	<b>7.100</b>	<b>7.300</b>	<b>7.350</b>	<b>7.350</b>	<b>7.350</b>	<b>7.350</b>
13.	- Aufwendungen für Sach- und Dienstleistungen	0,00	-4.950	-4.500	-4.500	-6.500	-6.500	-6.500
	52200000 Aufwendungen für Strom	0,00	0	0	0	-500	-500	-500
	52210000 Aufwendungen für Wasser und Abwasser	0,00	-700	-700	-700	-700	-700	-700
	52220000 Aufwendungen für Abfall	0,00	-200	-200	-200	-200	-200	-200
	52230000 Aufwendungen für Heizung	0,00	0	0	0	-1.500	-1.500	-1.500
	52310000 Unterhaltung der Grundstücke, Außenanlagen, Gebäude und Gebäudeeinrichtungen	0,00	-3.000	-3.000	-3.000	-3.000	-3.000	-3.000
	52314000 Betriebsvorrichtungen, die im Gebäude eingebaut sind (Wartungskosten)	0,00	-1.050	-400	-400	-400	-400	-400
	52380000 Geringwertige Geräte, Ausstattungs-, Ausrüstungs- und sonstige Gebrauchsgegenstände	0,00	0	-200	-200	-200	-200	-200
14.	- Abschreibungen gemäß § 2 Abs. 1 Nr. 14 GemHVO	0,00	-700	-650	-450	-450	-450	-450
	53410000 Abschreibungen auf bebaute Grundstücke und grundstücksgleiche Rechte / mit Wohnbauten	0,00	-400	-350	-150	-150	-150	-150
	53490000 Abschreibungen auf bebaute Grundstücke und grundstücksgleiche Rechte / mit sonstigen Gebäuden	0,00	-300	-300	-300	-300	-300	-300
18.	- Sonstige laufende Aufwendungen	0,00	-700	-700	-700	-700	-700	-700
	56410000 Versicherungsbeiträge	0,00	-500	-500	-500	-500	-500	-500
	56430000 Sonstige Beiträge	0,00	0	-50	-50	-50	-50	-50
	56810000 Grundsteuer	0,00	-200	-150	-150	-150	-150	-150
<b>19.</b>	<b>= Summe der laufenden Aufwendungen aus Verwaltungstätigkeit (Summe 11 bis 18)</b>	<b>0,00</b>	<b>-6.350</b>	<b>-5.850</b>	<b>-5.650</b>	<b>-7.650</b>	<b>-7.650</b>	<b>-7.650</b>
<b>20.</b>	<b>= Laufendes Ergebnis aus Verwaltungstätigkeit (Saldo der Nummern 10 und 19)</b>	<b>0,00</b>	<b>750</b>	<b>1.450</b>	<b>1.700</b>	<b>-300</b>	<b>-300</b>	<b>-300</b>
<b>24.</b>	<b>= Ordentliches Ergebnis (Summe 20 und 23)</b>	<b>0,00</b>	<b>750</b>	<b>1.450</b>	<b>1.700</b>	<b>-300</b>	<b>-300</b>	<b>-300</b>
<b>28.</b>	<b>= Jahresergebnis des Teilhaushalts vor Verrechnung der internen Leistungsbeziehungen (Summe 24 und 27)</b>	<b>0,00</b>	<b>750</b>	<b>1.450</b>	<b>1.700</b>	<b>-300</b>	<b>-300</b>	<b>-300</b>
<b>32.</b>	<b>= Jahresergebnis des Teilhaushalts nach Verrechnung der internen Leistungsbeziehungen</b>	<b>0,00</b>	<b>750</b>	<b>1.450</b>	<b>1.700</b>	<b>-300</b>	<b>-300</b>	<b>-300</b>

Teilfinanzhaushalt								
Nr.	Ein- und Auszahlungsarten	Ergebnis 2019	Plan 2020	Plan 2021	Plan 2022	Plan 2023	Plan 2024	Plan 2025
<b>1.</b>	<b>= Saldo der laufenden Ein- und Auszahlungen aus Verwaltungstätigkeit</b>	<b>0,00</b>	<b>1.450</b>	<b>2.100</b>	<b>2.150</b>	<b>150</b>	<b>150</b>	<b>150</b>
<b>3.</b>	<b>= Saldo der ordentlichen Ein- und Auszahlungen (Saldo der Summen 1 und 2)</b>	<b>0,00</b>	<b>1.450</b>	<b>2.100</b>	<b>2.150</b>	<b>150</b>	<b>150</b>	<b>150</b>
<b>5.</b>	<b>= Saldo der ordentlichen und außerordentlichen Ein- und Auszahlungen vor Verrechnung der internen Leistungsbeziehungen (Summe 3 und 4)</b>	<b>0,00</b>	<b>1.450</b>	<b>2.100</b>	<b>2.150</b>	<b>150</b>	<b>150</b>	<b>150</b>
7.	Saldo der ordentlichen und außerordentlichen Ein- und Auszahlungen nach Verrechnung der internen Leistungsbeziehungen ( Summe der Nummern 5 und 6)	0,00	1.450	2.100	2.150	150	150	150



# Produkthaushalt 2021 / 2022

Gemeinde: 08 Gemeinde Winden

Seite : 58

Datum: 08.01.2021

Uhrzeit: 11:18:44

Haupt-Produktbereich	5	Gestaltung Umwelt
Produktbereich	57	Wirtschaft und Tourismus
Produktgruppe	573	Allgemeine Einrichtungen und Unternehmen
Produkt	5731	Kommunale allgemeine Einrichtungen und Unternehmen
Leistung	57316	Wohngebäude und Scheune, Hauptstr. 37

## Teilfinanzhaushalt

Nr.	Ein- und Auszahlungsarten	Ergebnis 2019	Plan 2020	Plan 2021	Plan 2022	Plan 2023	Plan 2024	Plan 2025
25.	= Finanzmittelüberschuss / Finanzmittelfehlbetrag des Teilhaushalts (Summe 7 und 24)	0,00	1.450	2.100	2.150	150	150	150



# Produkthaushalt 2021 / 2022

Gemeinde: 08 Gemeinde Winden

Seite : 59  
Datum: 08.01.2021  
Uhrzeit: 11:18:44

Haupt-Produktbereich	5	Gestaltung Umwelt
Produktbereich	57	Wirtschaft und Tourismus
Produktgruppe	573	Allgemeine Einrichtungen und Unternehmen
Produkt	5731	Kommunale allgemeine Einrichtungen und Unternehmen
Leistung	57317	Gebäude, Raiffeisenstr. 17

Teilergebnishaushalt								
Nr.	Ertrags- und Aufwandsarten	Ergebnis 2019	Plan 2020	Plan 2021	Plan 2022	Plan 2023	Plan 2024	Plan 2025
2.	+ Zuwendungen, allgemeine Umlagen und sonstige Transfereinzahlungen 41510000 Sonderposten aus Zuwendungen	0,00	2.000	2.000	1.950	1.950	1.950	1.950
5.	+ Privatrechtliche Leistungsentgelte 44120000 Mieten und Pachten 44121000 Mietnebenkosten	0,00	0	6.350	6.350	6.350	6.350	6.350
10.	= Summe der laufenden Erträge aus Verwaltungstätigkeit (Summe 1 bis 9)	0,00	2.000	8.350	8.300	8.300	8.300	8.300
13.	- Aufwendungen für Sach- und Dienstleistungen 52200000 Aufwendungen für Strom 52210000 Aufwendungen für Wasser und Abwasser 52220000 Aufwendungen für Abfall 52230000 Aufwendungen für Heizung 52310000 Unterhaltung der Grundstücke, Außenanlagen, Gebäude und Gebäudeeinrichtungen 52314000 Betriebsvorrichtungen, die im Gebäude eingebaut sind (Wartungskosten)	0,00	-10.900	-8.900	-9.050	-8.950	-9.050	-8.950
14.	- Abschreibungen gemäß § 2 Abs. 1 Nr. 14 GemHVO 53410000 Abschreibungen auf bebaute Grundstücke und grundstücksgleiche Rechte / mit Wohnbauten 53850000 Betriebs- und Geschäftsausstattung	0,00	-5.400	-5.350	-5.250	-5.250	-5.150	-5.150
18.	- Sonstige laufende Aufwendungen 56410000 Versicherungsbeiträge 56810000 Grundsteuer	0,00	-500	-550	-550	-550	-550	-600
19.	= Summe der laufenden Aufwendungen aus Verwaltungstätigkeit (Summe 11 bis 18)	0,00	-16.800	-14.800	-14.850	-14.750	-14.750	-14.700
20.	= Laufendes Ergebnis aus Verwaltungstätigkeit (Saldo der Nummern 10 und 19)	0,00	-14.800	-6.450	-6.550	-6.450	-6.450	-6.400
24.	= Ordentliches Ergebnis (Summe 20 und 23)	0,00	-14.800	-6.450	-6.550	-6.450	-6.450	-6.400
28.	= Jahresergebnis des Teilhaushalts vor Verrechnung der internen Leistungsbeziehungen (Summe 24 und 27)	0,00	-14.800	-6.450	-6.550	-6.450	-6.450	-6.400
32.	= Jahresergebnis des Teilhaushalts nach Verrechnung der internen Leistungsbeziehungen	0,00	-14.800	-6.450	-6.550	-6.450	-6.450	-6.400

Teilfinanzhaushalt								
Nr.	Ein- und Auszahlungsarten	Ergebnis 2019	Plan 2020	Plan 2021	Plan 2022	Plan 2023	Plan 2024	Plan 2025
1.	= Saldo der laufenden Ein- und Auszahlungen aus Verwaltungstätigkeit	0,00	-11.400	-3.100	-3.250	-4.950	-5.050	-5.000
3.	= Saldo der ordentlichen Ein- und Auszahlungen (Saldo der Summen 1 und 2)	0,00	-11.400	-3.100	-3.250	-4.950	-5.050	-5.000
5.	= Saldo der ordentlichen und außerordentlichen Ein- und Auszahlungen vor Verrechnung der internen Leistungsbeziehungen (Summe 3 und 4)	0,00	-11.400	-3.100	-3.250	-4.950	-5.050	-5.000
7.	Saldo der ordentlichen und außerordentlichen Ein- und Auszahlungen nach Verrechnung der internen Leistungsbeziehungen ( Summe der Nummern 5 und 6)	0,00	-11.400	-3.100	-3.250	-4.950	-5.050	-5.000



# Produkthaushalt 2021 / 2022

Gemeinde: 08 Gemeinde Winden

Seite : 60

Datum: 08.01.2021

Uhrzeit: 11:18:44

Haupt-Produktbereich	5	Gestaltung Umwelt
Produktbereich	57	Wirtschaft und Tourismus
Produktgruppe	573	Allgemeine Einrichtungen und Unternehmen
Produkt	5731	Kommunale allgemeine Einrichtungen und Unternehmen
Leistung	57317	Gebäude, Raiffeisenstr. 17

## Teilfinanzhaushalt

Nr.	Ein- und Auszahlungsarten	Ergebnis 2019	Plan 2020	Plan 2021	Plan 2022	Plan 2023	Plan 2024	Plan 2025
25.	= Finanzmittelüberschuss / Finanzmittelfehlbetrag des Teilhaushalts (Summe 7 und 24)	0,00	-11.400	-3.100	-3.250	-4.950	-5.050	-5.000





# Produkthaushalt 2021 / 2022

Gemeinde: 08 Gemeinde Winden

Seite : 61  
Datum: 08.01.2021  
Uhrzeit: 11:18:44

Haupt-Produktbereich	5	Gestaltung Umwelt
Produktbereich	57	Wirtschaft und Tourismus
Produktgruppe	575	Tourismus
Produkt	5750	Tourismusförderung
Leistung	57500	Tourismusförderung

Teilergebnishaushalt								
Nr.	Ertrags- und Aufwandsarten	Ergebnis 2019	Plan 2020	Plan 2021	Plan 2022	Plan 2023	Plan 2024	Plan 2025
18.	- Sonstige laufenden Aufwendungen <i>56420000 Beiträge zu Wirtschaftsverbänden, Berufsvertretungen und Vereinen</i>	0,00	-1.200	-1.200	-1.200	-1.200	-1.200	-1.200
19.	= Summe der laufenden Aufwendungen aus Verwaltungstätigkeit (Summe 11 bis 18)	0,00	-1.200	-1.200	-1.200	-1.200	-1.200	-1.200
20.	= Laufendes Ergebnis aus Verwaltungstätigkeit (Saldo der Nummern 10 und 19)	0,00	-1.200	-1.200	-1.200	-1.200	-1.200	-1.200
24.	= Ordentliches Ergebnis (Summe 20 und 23)	0,00	-1.200	-1.200	-1.200	-1.200	-1.200	-1.200
28.	= Jahresergebnis des Teilhaushalts vor Verrechnung der internen Leistungsbeziehungen (Summe 24 und 27)	0,00	-1.200	-1.200	-1.200	-1.200	-1.200	-1.200
32.	= Jahresergebnis des Teilhaushalts nach Verrechnung der internen Leistungsbeziehungen	0,00	-1.200	-1.200	-1.200	-1.200	-1.200	-1.200

Teilfinanzhaushalt								
Nr.	Ein- und Auszahlungsarten	Ergebnis 2019	Plan 2020	Plan 2021	Plan 2022	Plan 2023	Plan 2024	Plan 2025
1.	= Saldo der laufenden Ein- und Auszahlungen aus Verwaltungstätigkeit	0,00	-1.200	-1.200	-1.200	-1.200	-1.200	-1.200
3.	= Saldo der ordentlichen Ein- und Auszahlungen (Saldo der Summen 1 und 2)	0,00	-1.200	-1.200	-1.200	-1.200	-1.200	-1.200
5.	= Saldo der ordentlichen und außerordentlichen Ein- und Auszahlungen vor Verrechnung der internen Leistungsbeziehungen (Summe 3 und 4)	0,00	-1.200	-1.200	-1.200	-1.200	-1.200	-1.200
7.	Saldo der ordentlichen und außerordentlichen Ein- und Auszahlungen nach Verrechnung der internen Leistungsbeziehungen ( Summe der Nummern 5 und 6)	0,00	-1.200	-1.200	-1.200	-1.200	-1.200	-1.200
25.	= Finanzmittelüberschuss / Finanzmittelfehlbetrag des Teilhaushalts (Summe 7 und 24)	0,00	-1.200	-1.200	-1.200	-1.200	-1.200	-1.200



# Produkthaushalt 2021 / 2022

Gemeinde: 08 Gemeinde Winden

Seite : 62  
Datum: 08.01.2021  
Uhrzeit: 11:18:44

Haupt-Produktbereich	6	Zentrale Finanzleistungen
Produktbereich	61	Allgemeine Finanzwirtschaft
Produktgruppe	611	Steuern, allgemeine Zuweisungen, allgemeine Umlage n
Produkt	6110	Steuern, allgemeine Zuweisungen, allgemeine Umlage n
Leistung	61100	Steuern, allgemeine Zuweisungen, allgemeine Umlage n

Teilergebnishaushalt								
Nr.	Ertrags- und Aufwandsarten	Ergebnis 2019	Plan 2020	Plan 2021	Plan 2022	Plan 2023	Plan 2024	Plan 2025
1.	Steuern und ähnliche Abgaben	0,00	1.009.500	919.100	964.100	991.800	1.036.300	1.089.300
	40110000 Grundsteuer A	0,00	11.600	10.600	10.600	10.600	10.600	10.600
	40120000 Grundsteuer B	0,00	82.800	84.000	84.500	84.500	84.500	84.500
	40131000 Gewerbesteuerzahlungen laufendes Jahr	0,00	240.700	185.000	218.000	227.000	237.000	250.000
	40210000 Gemeindeanteil an der Einkommensteuer	0,00	589.500	542.000	562.500	582.500	618.000	657.500
	40220000 Gemeindeanteil an der Umsatzsteuer	0,00	17.400	22.500	17.500	18.000	18.500	19.000
	40330000 Hundesteuer	0,00	3.000	3.000	3.000	3.200	3.200	3.200
	40521000 Familienleistungsausgleich gemäß § 21 LFAG	0,00	64.500	72.000	68.000	66.000	64.500	64.500
10.	= Summe der laufenden Erträge aus Verwaltungstätigkeit (Summe 1 bis 9)	0,00	1.009.500	919.100	964.100	991.800	1.036.300	1.089.300
16	- Zuwendungen, Umlagen und sonstige Transferaufwendungen	0,00	-733.200	-583.250	-612.000	-623.500	-633.000	-644.000
	54310000 Gewerbesteuerumlage	0,00	-36.000	-20.000	-24.000	-25.500	-27.500	-29.000
	54421000 Allgemeine Umlagen an Gemeindeverbände / Landkreise	0,00	-418.200	-346.900	-363.000	-368.000	-372.500	-378.000
	54423000 Allgemeine Umlagen an Gemeindeverbände / Verbandsgemeinden	0,00	-279.000	-216.350	-225.000	-230.000	-233.000	-237.000
19.	= Summe der laufenden Aufwendungen aus Verwaltungstätigkeit (Summe 11 bis 18)	0,00	-733.200	-583.250	-612.000	-623.500	-633.000	-644.000
20.	= Laufendes Ergebnis aus Verwaltungstätigkeit (Saldo der Nummern 10 und 19)	0,00	276.300	335.850	352.100	368.300	403.300	445.300
22.	- Zinsaufwendungen und sonstige Finanzaufwendungen	0,00	-100	-100	-100	-100	-100	-100
	57910000 Sonstige Zinsen und sonstige Finanzaufwendungen / aus der Vollverzinsung der Gewerbesteuer (§ 233a AO)	0,00	-100	-100	-100	-100	-100	-100
23.	= Finanzergebnis (Saldo der Nummern 21 und 22)	0,00	-100	-100	-100	-100	-100	-100
24.	= Ordentliches Ergebnis (Summe 20 und 23)	0,00	276.200	335.750	352.000	368.200	403.200	445.200
28.	= Jahresergebnis des Teilhaushalts vor Verrechnung der internen Leistungsbeziehungen (Summe 24 und 27)	0,00	276.200	335.750	352.000	368.200	403.200	445.200
32.	= Jahresergebnis des Teilhaushalts nach Verrechnung der internen Leistungsbeziehungen	0,00	276.200	335.750	352.000	368.200	403.200	445.200

Teilfinanzhaushalt								
Nr.	Ein- und Auszahlungsarten	Ergebnis 2019	Plan 2020	Plan 2021	Plan 2022	Plan 2023	Plan 2024	Plan 2025
1.	= Saldo der laufenden Ein- und Auszahlungen aus Verwaltungstätigkeit	0,00	276.300	335.850	352.100	368.300	403.300	445.300
2.	= Saldo der Zins- und der sonstigen Finanzein- und -auszahlungen	0,00	-100	-100	-100	-100	-100	-100
3.	= Saldo der ordentlichen Ein- und Auszahlungen (Saldo der Summen 1 und 2)	0,00	276.200	335.750	352.000	368.200	403.200	445.200
5.	= Saldo der ordentlichen und außerordentlichen Ein- und Auszahlungen vor Verrechnung der internen Leistungsbeziehungen (Summe 3 und 4)	0,00	276.200	335.750	352.000	368.200	403.200	445.200
7.	Saldo der ordentlichen und außerordentlichen Ein- und Auszahlungen nach Verrechnung der internen Leistungsbeziehungen ( Summe der Nummern 5 und 6)	0,00	276.200	335.750	352.000	368.200	403.200	445.200



# Produkthaushalt 2021 / 2022

Gemeinde: 08 Gemeinde Winden

Seite : 63

Datum: 08.01.2021

Uhrzeit: 11:18:44

Haupt-Produktbereich	6	Zentrale Finanzleistungen
Produktbereich	61	Allgemeine Finanzwirtschaft
Produktgruppe	611	Steuern, allgemeine Zuweisungen, allgemeine Umlage n
Produkt	6110	Steuern, allgemeine Zuweisungen, allgemeine Umlage n
Leistung	61100	Steuern, allgemeine Zuweisungen, allgemeine Umlage n

## Teilfinanzhaushalt

Nr.	Ein- und Auszahlungsarten	Ergebnis 2019	Plan 2020	Plan 2021	Plan 2022	Plan 2023	Plan 2024	Plan 2025
25.	= Finanzmittelüberschuss / Finanzmittelfehlbetrag des Teilhaushalts (Summe 7 und 24)	0,00	276.200	335.750	352.000	368.200	403.200	445.200



# Produkthaushalt 2021 / 2022

Gemeinde: 08 Gemeinde Winden

Seite : 64  
Datum: 08.01.2021  
Uhrzeit: 11:18:44

Haupt-Produktbereich	6	Zentrale Finanzleistungen
Produktbereich	61	Allgemeine Finanzwirtschaft
Produktgruppe	612	Sonstige allgemeine Finanzwirtschaft (soweit nicht einem anderen Produkt
Produkt	6120	Sonstige allgemeine Finanzwirtschaft
Leistung	61200	Sonstige allgemeine Finanzwirtschaft

Teilergebnishaushalt								
Nr.	Ertrags- und Aufwandsarten	Ergebnis 2019	Plan 2020	Plan 2021	Plan 2022	Plan 2023	Plan 2024	Plan 2025
21.	+ Zinserträge und sonstige Finanzerträge	0,00	2.000	2.000	2.000	2.000	2.000	2.000
	<i>47143000 Zinserträge für Kredite / vom öffentlichen Bereich / von der EU / von Gemeinden und Gemeindeverbänden</i>	0,00	2.000	2.000	2.000	2.000	2.000	2.000
22.	- Zinsaufwendungen und sonstige Finanzaufwendungen	0,00	0	0	-1.750	-3.500	-3.450	-3.400
	<i>57510000 Zinsaufwendungen und sonstige Finanzaufwendungen / an den inländischen Geldmarkt / an inländische Kreditinstitute</i>	0,00	0	0	-1.750	-3.500	-3.450	-3.400
23.	= Finanzergebnis (Saldo der Nummern 21 und 22)	0,00	2.000	2.000	250	-1.500	-1.450	-1.400
24.	= Ordentliches Ergebnis (Summe 20 und 23)	0,00	2.000	2.000	250	-1.500	-1.450	-1.400
28.	= Jahresergebnis des Teilhaushalts vor Verrechnung der internen Leistungsbeziehungen (Summe 24 und 27)	0,00	2.000	2.000	250	-1.500	-1.450	-1.400
32.	= Jahresergebnis des Teilhaushalts nach Verrechnung der internen Leistungsbeziehungen	0,00	2.000	2.000	250	-1.500	-1.450	-1.400

Teilfinanzhaushalt								
Nr.	Ein- und Auszahlungsarten	Ergebnis 2019	Plan 2020	Plan 2021	Plan 2022	Plan 2023	Plan 2024	Plan 2025
2.	= Saldo der Zins- und der sonstigen Finanzein- und -auszahlungen	0,00	2.000	2.000	250	-1.500	-1.450	-1.400
3.	= Saldo der ordentlichen Ein- und Auszahlungen (Saldo der Summen 1 und 2)	0,00	2.000	2.000	250	-1.500	-1.450	-1.400
5.	= Saldo der ordentlichen und außerordentlichen Ein- und Auszahlungen vor Verrechnung der internen Leistungsbeziehungen (Summe 3 und 4)	0,00	2.000	2.000	250	-1.500	-1.450	-1.400
7.	Saldo der ordentlichen und außerordentlichen Ein- und Auszahlungen nach Verrechnung der internen Leistungsbeziehungen ( Summe der Nummern 5 und 6)	0,00	2.000	2.000	250	-1.500	-1.450	-1.400
25.	= Finanzmittelüberschuss / Finanzmittelfehlbetrag des Teilhaushalts (Summe 7 und 24)	0,00	2.000	2.000	250	-1.500	-1.450	-1.400