


Gemeinde Freckenfeld



**Haushaltssatzung und
Haushaltsplan
2026 – 2027**

Inhaltsverzeichnis

Seite

Haushaltssatzung	1 - 3
Stellenplan	4 - 5
Bilanz 2018	6 - 7
Vorbericht	8 - 20
Ergebnis- und Finanzhaushalt	21 - 26
Investitionsübersicht	27
Übersicht über die Teilhaushalt und die zugeordneten Produkte	28
Teilergebnis- und Teilfinanzhaushalt	29 - 78
 <u>Anlagen:</u>	
Freie Finanzspitze	79
Bevölkerungsentwicklung	80 - 84

Haushaltssatzung der Gemeinde Freckenfeld für die Jahre 2026 und 2027

Der Gemeinderat hat auf Grund des § 95 Gemeindeordnung für Rheinland-Pfalz in der derzeit gültigen Fassung folgende Haushaltssatzung beschlossen:

§ 1 Ergebnis- und Finanzhaushalt

Festgesetzt werden:	Haushaltsjahr 2026	Haushaltsjahr 2027
1. im Ergebnishaushalt		
der Gesamtbetrag der Erträge auf	3.160.600 Euro	3.208.800 Euro
der Gesamtbetrag der Aufwendungen auf	3.347.550 Euro	3.339.250 Euro
der Jahresfehlbetrag auf	-186.150 Euro	-154.050 Euro
2. im Finanzhaushalt		
die Summe der ordentlichen und außerordentlichen Ein- und Auszahlungen auf	-97.650 Euro	-65.550 Euro
die Einzahlungen aus Investitionstätigkeit auf	623.900 Euro	1.614.500 Euro
die Auszahlungen aus Investitionstätigkeit auf	1.435.600 Euro	2.200.000 Euro
der Saldo der Ein- und Auszahlungen aus Investitionstätigkeit auf	-811.700 Euro	-585.500 Euro
der Saldo der Ein- und Auszahlungen aus Finanzierungstätigkeit auf	-909.350 Euro	-651.050 Euro

§ 2 Gesamtbetrag der vorgesehenen Kredite

Der Gesamtbetrag der vorgesehenen Kredite, deren Aufnahme zur Finanzierung von Investitionen und Investitionsförderungsmaßnahmen erforderlich ist, wird festgesetzt für

	Haushaltsjahr 2026	Haushaltsjahr 2027
zinslose Kredite auf	0 Euro	0 Euro
verzinsten Kredite auf	811.700 Euro	585.500 Euro
zusammen auf	811.700 Euro	585.500 Euro

§ 3 Gesamtbetrag der vorgesehenen Ermächtigungen

Der Gesamtbetrag der Ermächtigungen zum Eingehen von Verpflichtungen, die in künftigen Haushaltsjahren zu Auszahlungen für Investitionen und Investitionsförderungsmaßnahmen (Verpflichtungsermächtigungen) führen können, werden mit 400.000 Euro festgesetzt.

Die Summe der Verpflichtungsermächtigungen, für die in den künftigen Haushaltsjahren voraussichtlich Investitionskredite aufgenommen werden müssen, beläuft sich auf 91.000 Euro

§ 4 Höchstbetrag der Verbindlichkeiten gegenüber der Einheitskasse

Der Höchstbetrag der Verbindlichkeiten gegenüber der Einheitskasse wird festgesetzt auf:

Haushaltsjahr 2026	Haushaltsjahr 2027
1.540.000 Euro	2.270.000 Euro

§ 5 Steuersätze

Die Steuersätze für die Gemeindesteuern werden wie folgt festgesetzt:

	Haushaltsjahr 2026	Haushaltsjahr 2027
- Grundsteuer A auf	365 v. H.	365 v. H.
- Grundsteuer B auf	465 v. H.	465 v. H.
- Gewerbesteuer auf	400 v. H.	400 v. H.

Die Hundesteuer beträgt für Hunde, die innerhalb des Gemeindegebietes gehalten werden

	Haushaltsjahr 2026	Haushaltsjahr 2027
- für den ersten Hund	60,00 €	60,00 €
- für den zweiten Hund	90,00 €	90,00 €
- für den dritten Hund	120,00 €	120,00 €
- für jeden weiteren Hund	150,00 €	150,00 €

§ 6 Gebühren und Beiträge

Die Sätze der Beiträge für die Unterhaltungsaufwendungen und Investitionskosten der Feld- und Weinbergswegen (§§ 7, 8 und 11 KAG) werden wie folgt festgesetzt:

- wiederkehrende Beitragsvorausleistungen für die Haushaltsjahre 2026 / 2027	20,00 € je ha
- wiederkehrender Beitrag endgültig für das Haushaltsjahr 2024	20,00 € je ha
- wiederkehrender Beitrag endgültig für das Haushaltsjahr 2025	20,00 € je ha

Beitragsmaßstab ist die Grundstücksfläche.

Die sonstigen Benutzungsgebühren werden in den jeweiligen Gebührenordnungen festgesetzt.

§ 7 Eigenkapital

Der Stand des Eigenkapitals zum 31.12.2023 beträgt voraussichtlich 6.767.932 €. Der voraussichtliche Bestand des Eigenkapitals zum 31.12.2024 beträgt 6.441.782 € und zum 31.12.2025 6.194.832 €.

§ 8 Über- und außerplanmäßige Aufwendungen und Auszahlungen

Die Behandlung der anfallenden über- und außerplanmäßigen Aufwendungen und Auszahlungen regelt die Hauptsatzung in der jeweiligen Fassung.

Im Übrigen sind innerhalb eines Teilergebnishaushaltes die Ansätze für Aufwendungen gegenseitig deckungsfähig. Bei Inanspruchnahme der gegenseitigen Deckungsfähigkeit in einem Teilergebnishaushalt gilt sie auch für entsprechende Ansätze für Auszahlungen im Teilfinanzhaushalt (§ 16 Abs. 1 GemHVO). Ansätze für Auszahlungen aus Investitionstätigkeit sind innerhalb des jeweiligen Teilfinanzhaushalts gegenseitig deckungsfähig (§ 16 Abs. 3 GemHVO). Ansätze für ordentliche Auszahlungen werden zugunsten von Auszahlungen für Investitionstätigkeit einseitig deckungsfähig erklärt (§ 16 Abs. 4 GemHVO). Mehrerträge / -einzahlungen aus Spenden oder Zuweisungen berechtigen zu Mehraufwendungen / -auszahlungen.

§ 9 Inkrafttreten

Die Haushaltssatzung für das Haushaltsjahr 2026 tritt mit Wirkung vom 01.01.2026 in Kraft.
Die Haushaltssatzung für das Haushaltsjahr 2027 tritt mit Wirkung vom 01.01.2027 in Kraft.

Freckenfeld, den 27.01.2026

Marc Ulm
Ortsbürgermeister

Stellenplan Gemeinde Freckenfeld

Haushaltsjahre 2026 - 2027

Stellen Nr.	Organisationseinheit Laufbahn, Fachrichtung Amtsbezeichnung	Entgeltgruppe TVÖD	Zahl der Stellen				Stellenvermerke
			für das lfd. HHJ. 2025	Besetzung am 30.06.2025	für das HHJ 2026	für das HHJ 2027	
1	Gemeindearbeiter	EG 5	1	1	1	1	
2	Gemeindearbeiter	EG 5	1	1	1	1	
3	Gemeindearbeiter	EG 2	0,1	0,1	0,1	0,1	geringfügig nach Bedarf
4	Gemeindearbeiter	EG 2	0,1	0,1	0,1	0,1	geringfügig nach Bedarf
5	Reinigungskraft Dampfnudeltor	EG 2	0,07	0,07	0,07	0,07	
6	Reinigungskraft Kellergeschoss Kita	EG 2	0,03	0,03	0,03	0,03	
Gesamt			2,3	2,3	2,3	2,3	

Kindergarten							
Stellen Nr.	Stellenschlüssel 9,63						
7	Leiterin	S 13	1	1	1	1	
8	Erzieherin, Hortgruppe	S 8a	1	1	1	1	
9	Erzieherin	S 8a	0,75	0,75	0,62	0,62	
10	Erzieher	S 9	0,75	0,75	0,75	0,75	
11	Erzieherin	S 8a	1	1	1	1	
12	Erzieherin	S 8a	0,5	0,5	0,5	0,5	
13	Kinderpflegerin	S 3	1	1	1	1	
14	Erzieherin	S 8a	0,92	0,92	0,92	0,92	Reduzierung auf 35,9 Std
15	Erzieherin	S 8a	1	1	1	1	
16	Erzieher	S 8a	1	1	1	1	
17	Erzieherin	S 8a	0,5	0,5	0,5	0,5	
18	Erzieherin	S 3	0,21	0,21	0,33	0,33	
Gesamt			9,63	9,63	9,62	9,62	
Personalschlüssel Vertretung 1,5 VZÄ							
19	Erzieherin	S 8a	1	1	1	1	
20	Krankheitsvertretung Erzieherin	S 3	0,26	0,26	0,26	0,26	
Gesamt			1,26	1,26	1,26	1,26	
Sozialraumbudget							
21	Erzieherin f. franz. Spracharbeit	S 4	0,5	0,5	0,5	0,5	
Gesamt			0,5	0,5	0,5	0,5	

Reinigung/Wirtschaftsbereich							
22	Reinigungskräfte KiGa	EG 2	0,64	0,64	0,64	0,64	
23	Wirtschaftskraft	EG 2 Ü	0,57	0,57	0,57	0,57	
24	Wirtschaftskraft/Köchin N. N.	EG 2	0	0	0,33	0,33	neu laut Bedarfsplanungsgespräch Kreis
Gesamt			1,21	1,21	1,54	1,54	

Stellen Nr.	Bücherei						
25	Büchereigehilfin	EG 2	0,05	0,05	0,05	0,05	
Endsumme:			14,95	14,95	15,27	15,27	



Bilanz 2018 - Aktiva

Gemeinde: 03 Gemeinde Freckenfeld

Seite : 1

Datum: 09.01.2026

Uhrzeit: 08:35:45

Pos.	Inhalt	Ist 2018	Ist 2017
		EUR	EUR
		1	2
1.	Anlagevermögen		
1.1.	Immaterielle Vermögensgegenstände		
1.1.1.	Gewerbliche Schutzrechte und ähnliche Rechte und Werte sowie Lizenzen an solchen Rechten und Werten	1,00	1,00
1.1.3.	Gezahlte Investitionszuschüsse	49.503,12	45.696,90
	Summe: Immaterielle Vermögensgegenstände	49.504,12	45.697,90
1.2.	Sachanlagen		
1.2.1.	Wald, Forsten	1.240.426,69	1.240.426,69
1.2.2.	Sonstige unbebaute Grundstücke und grundstücksgleiche Rechte	453.932,05	456.631,05
1.2.3.	Bebaute Grundstücke und grundstücksgleiche Rechte	3.651.934,06	3.706.976,51
1.2.4.	Infrastrukturvermögen	4.853.388,35	5.022.375,36
1.2.6.	Kunstgegenstände, Denkmäler	6.047,09	6.082,03
1.2.7.	Maschinen, technische Anlagen, Fahrzeuge	21.002,09	23.653,69
1.2.8.	Betriebs- und Geschäftsausstattung	23.853,16	29.567,34
1.2.10.	Geleistete Anzahlungen, Anlagen im Bau	0,00	2.796,98
	Summe: Sachanlagen	10.250.583,49	10.488.509,65
1.3.	Finanzanlagen		
1.3.3.	Beteiligungen	220,75	209,84
	Summe: Finanzanlagen	220,75	209,84
	Summe: Anlagevermögen	10.300.308,36	10.534.417,39
2.	Umlaufvermögen		
2.1.	Vorräte		
2.1.1.	Roh-, Hilfs- und Betriebsstoffe	1.225,46	1.852,83
2.1.3.	Fertige Erzeugnisse, fertige Leistungen und Waren	21.225,00	14.088,00
	Summe: Vorräte	22.450,46	15.940,83
2.2.	Forderungen und sonstige Vermögensgegenstände		
2.2.1.	Öffentlich-rechtliche Forderungen, Forderungen aus Transferleistungen	18.399,95	13.523,37
2.2.2.	Privatrechtliche Forderungen aus Lieferungen und Leistungen	1.152,05	4.116,99
2.2.6.	Forderungen gegen den sonstigen öffentlichen Bereich	157.839,36	0,00
2.2.7.	Sonstige Vermögensgegenstände	23.660,26	6.288,57
2.2.8.	Wertberichtigungen	-1.346,58	-1.346,58
	Summe: Forderungen	199.705,04	22.582,35
2.3.	Wertpapiere des Umlaufvermögens		
	Summe: Umlaufvermögen	222.155,50	38.523,18
4.	Rechnungsabgrenzungsposten		
4.2.	Sonstige Rechnungsabgrenzungsposten	1.999,31	1.869,11
	Summe: Rechnungsabgrenzungsposten	1.999,31	1.869,11
	Bilanzsumme	10.524.463,17	10.574.809,68



Bilanz 2018 - Passiva

Gemeinde: 03 Gemeinde Freckenfeld

Seite : 2

Datum: 09.01.2026

Uhrzeit: 08:35:45

Pos.	Inhalt	Ist 2018	Ist 2017
		EUR	EUR
		1	2
1.	Eigenkapital		
1.1.	Kapitalrücklage	7.517.511,24	7.582.936,92
1.4.	Jahresüberschuss / Jahresfehlbetrag	154.650,32	-65.425,68
	Summe: Eigenkapital	7.672.161,56	7.517.511,24
2.	Sonderposten		
2.1.	Sonderposten für Belastungen aus dem kommunalen Finanzausgleich	40.371,00	15.715,00
2.2.	Sonderposten zum Anlagevermögen	0,00	0,00
2.2.1.	Sonderposten aus Zuwendungen	1.018.764,97	1.039.640,80
2.2.2.	Sonderposten aus Beiträgen und ähnlichen Entgelten	1.289.326,53	1.411.868,66
	Summe: Sonderposten zum Anlagevermögen	2.308.091,50	2.451.509,46
2.5.	Sonderposten aus Grabnutzungsentgelten	46.694,74	50.836,86
	Summe: Sonderposten	2.395.157,24	2.518.061,32
3.	Rückstellungen		
3.4.	Sonstige Rückstellungen	11.618,65	21.469,33
	Summe: Rückstellungen	11.618,65	21.469,33
4.	Verbindlichkeiten		
4.2.	Verbindlichkeiten aus Kreditaufnahmen	0,00	0,00
4.2.1.	Verbindlichkeiten aus Kreditaufnahmen für Investitionen	398.997,44	381.979,00
4.5.	Verbindlichkeiten aus Lieferungen und Leistungen	399,98	1.399,98
4.10.	Verbindlichkeiten gegenüber dem sonstigen öffentlichen Bereich	0,00	17.634,87
4.11.	Sonstige Verbindlichkeiten	44.615,01	115.282,40
	Summe: Verbindlichkeiten	444.012,43	516.296,25
5.	Rechnungsabgrenzungsposten	1.513,29	1.471,54
	Bilanzsumme	10.524.463,17	10.574.809,68

*** Ende der Liste "Bilanz" ***



VORBERICHT

zum Haushaltsplan der Ortsgemeinde Freckenfeld für die Jahre 2026/2027

Grundsätzliche Bemerkungen:

Nach § 6 der Gemeindehaushaltsverordnung (GemHVO) vom 18.05.2006 in der aktuell gültigen Fassung, soll der Vorbericht einen Überblick über die Entwicklung der Haushaltswirtschaft im Haushaltsjahr unter Einbeziehung der beiden Haushaltsvorjahre geben. Dabei sind die durch den Haushalt gesetzten Rahmenbedingungen zu erläutern. Ferner soll der Vorbericht einen Ausblick auf wesentliche Veränderungen in der Planung vermitteln.

Der Vorbericht gliedert sich wie folgt:

1. Entwicklung der Haushaltswirtschaft
 - 1.1. Entwicklung der Jahresergebnisse (Jahresüberschüsse/Jahresfehlbeträge)
 - 1.2. Entwicklung der Finanzmittelüberschüsse/Finanzmittelfehlbeträge
 - 1.3. Entwicklung der Investitionskredite sowie die Belastung des Haushalts durch kreditähnliche Rechtsgeschäfte
 - 1.4. Entwicklung der Kredite zur Liquiditätssicherung (einschließlich Tilgungsplan und zweckgebundener Rücklage zur Tilgung im Sinne des § 105 Abs. 4 GemO)
 - 1.5. Entwicklung des Eigenkapitals
2. Haushaltsjahr 2026 und 2027
 - 2.1. Rückblick auf das Haushaltsjahr 2024 und 2025
 - 2.2. Allgemeine Rahmenbedingungen
 - 2.3. Ausblick wesentliche Veränderungen der Rahmenbedingungen der Planung
 - 2.4. Entwicklung wichtiger Planungskomponenten der Ergebnisplanung
 - 2.5. Entwicklung wichtiger Planungskomponenten der Finanzplanung
 - 2.6. Haushaltsausgleich
3. Investitionen
4. Stellenplan
5. Statistische Daten



1. Entwicklung der Haushaltswirtschaft

1.1 Entwicklung der Jahresergebnisse (Jahresüberschüsse/Jahresfehlbeträge)

Übersicht über die Entwicklung der Jahresergebnisse			
(gemäß § 2 Abs. 1 Satz 1 Posten E 23 GemHVO)			
Lfd. Nr.	Jahr	Jahr	= Betrag in €
1	5. Haushaltsvorjahr (Ansatz)	2021	-206.800
2	4. Haushaltsvorjahr (Ansatz)	2022	-338.800
3	3. Haushaltsvorjahr (Ansatz)	2023	-226.350
4	2. Haushaltsvorjahr (Ansatz)	2024	-326.150
5	1. Haushaltsvorjahr (Ansatz)	2025	-246.950
6	Haushaltsjahr (Ansatz)	2026	-186.150
7	Zwischensumme (lfd. Nr. 1 - 6)		-1.531.200
8	1. Haushaltsfolgejahr (Ansatz)	2027	-154.050
9	2. Haushaltsfolgejahr (Planung)	2028	78.450
10	3. Haushaltsfolgejahr (Planung)	2029	42.950
11	Summe		-1.563.850

Lt. vorläufigem Jahresabschluss 2019 wird ein positives Jahresergebnis in Höhe von 58.620 € ausgewiesen.

Die Jahresergebnisse der nachfolgenden Jahre weisen im Planansatz negative Werte aus. Erst in den Jahren 2028 und 2029 sind planmäßig wieder positive Jahresergebnisse zu erwarten. Dies wird sich insgesamt negativ auf das Eigenkapital auswirken.

Wie oben dargestellt wird sich das Eigenkapital im Zeitraum 2021 bis 2026 um rd. 1,531 Mio. € vermindern. Bis 2029 erhöht sich diese Summe leicht auf rd. 1,564 Mio. €.



1.2. Entwicklung der Finanzmittelüberschüsse/Finanzmittelfehlbeträge

Übersicht über die Über-/Unterdeckung im Finanzhaushalt bzw. in der Finanzrechnung						
Lfd. Nr.	Jahr	Jahr	Saldo der ordentlichen und außerordentlichen Ein- und Auszahlungen (§ 2 Abs. 1 Satz 1 Posten F 23 GemHVO)	J. Planmäßige Tilgung (§ 2 Abs. 1 Satz 1 Posten F 36 GemHVO)	J. Mindest-Rückführungsbetrag gemäß Tilgungsplan (§ 2 Abs. 1 Satz 1 Posten F 45 GemHVO)	= Betrag
			in €			
1	5. Haushaltsvorjahr (vorläufiges Rechnungsergebnis)	2021	359.892	-100.337		259.555
2	4. Haushaltsvorjahr (vorläufiges Rechnungsergebnis)	2022	45.459	-58.088		-12.629
3	3. Haushaltsvorjahr (vorläufiges Rechnungsergebnis)	2023	606.474	-58.121		548.353
4	2. Haushaltsvorjahr (vorläufiges Rechnungsergebnis)	2024	-199.085	-55.497		-254.582
5	1. Haushaltsvorjahr (Ansatz)	2025	-159.900	-53.250		-213.150
6	Haushaltsjahr (Ansatz)	2026	-97.650	-3.500	0	-101.150
7	Zwischensumme (lfd. Nr. 1 - 6)		555.190	-328.793	0	226.397
8	1. Haushaltsfolgejahr (Ansatz)	2027	-65.550	-44.100	0	-109.650
9	2. Haushaltsfolgejahr (Planung)	2028	158.200	-73.400	0	84.800
10	3. Haushaltsfolgejahr (Planung)	2029	122.700	-135.600	0	-12.900
11	Summe		770.540	-581.893	0	188.647

Die Spalte „= Betrag“ zeigt die sog. „Freie Finanzspitze“ ohne die zukünftig geplanten Tilgungsleistungen an. Dieser Betrag sollte immer positiv sein; d. h. der Saldo der laufenden Ein- und Auszahlungen sollte mindestens so hoch sein, um die planmäßigen Tilgungen zu decken. Dies konnte lt. vorläufigem Rechnungsergebnis nur für die Jahre 2021 und 2023 erreicht werden. Bei einem negativen Betrag müssen die Tilgungsleistungen wiederum über Kassenkredite abgedeckt werden.



1.3. Entwicklung der Investitionskredite sowie die Belastung des Haushalts durch kreditähnliche Rechtsgeschäfte

Übersicht über den Stand der Verbindlichkeiten aus Anleihen, Kreditaufnahmen und ähnlicher Vorgänge					
Lfd. Nr.	Art der Verbindlichkeit (gem. § 47 Abs. 5 Nr. 4 GemHVO)	Stand Beginn Haushaltsvorjahr 01.01.2025	Voraussichtlicher Stand zu Beginn des Haushaltsjahres 01.01.2026	Voraussichtlicher Stand zum Ende des Haushaltsjahres 31.12.2026	Voraussichtlicher Stand zum Ende des Haushaltsjahres 31.12.2027
in €					
1	Verbindlichkeiten aus Anleihen für Investitionen	0	0	0	0
2	Verbindlichkeiten aus Anleihen zur Liquiditätssicherung	0	0	0	0
3	Verbindlichkeiten aus Kreditaufnahmen für Investitionen (gemäß § 103 GemO)	53.223	49.984	858.184	1.399.584
4	Verbindlichkeiten gegenüber der Verbandsgemeinde (Einheitskasse)	0	0	0	0
5	darunter: a) Anleihen und Kreditaufnahmen zur Liquiditätssicherung bis zum 31.12.2023	0	0	0	0
6	b) Anleihen und Kreditaufnahmen zur Liquiditätssicherung ab dem 01.01.2024	0	0	0	
7	Verbindlichkeiten aus Vorgängen, die Kreditaufnahmen wirtschaftlich gleichkommen	0	0	0	0
8	Summe der Kreditaufnahmen	53.223	49.984	858.184	1.399.584

Der Stand der liquiden Mittel beträgt zum 31.12.2025 213.658,20 €. Daher bestehen zum Beginn des Haushaltsjahres 2026 keine Verbindlichkeiten gegenüber der Verbandsgemeinde (Einheitskasse).

1.4. Entwicklung der Kredite zur Liquiditätssicherung (einschließlich Tilgungsplan und zweckgebundener Rücklage zur Tilgung im Sinne des § 105 Abs. 4 GemO)

Aufgrund der vorhandenen liquiden Mittel und der geplanten finanziellen Entwicklung muss die Ortsgemeinde keine Tilgungsrücklage bilden.



1.5. Entwicklung des Eigenkapitals

Übersicht über die Entwicklung des Eigenkapitals			
Lfd. Nr.	Ergebnis (gem. § 2 Abs. 2 Satz 1 Position E 23)	Betrag	nachrichtlich aufgelaufenes Eigenkapital
		in €	
1	Ansatz des Jahresergebnis des dritten Haushaltsvorjahres	-226.350	6.767.932
2	+ Ansatz des Jahresergebnis des zweiten Haushaltsvorjahre	-326.150	6.441.782
3	+ Ansatz für Jahresergebnis des Haushaltsvorjahres	-246.950	6.194.832
4	+ Ansatz für Jahresergebnis des Haushaltsjahres	-186.150	6.008.682
5	+ geplantes Jahresergebnis des Haushaltsfolgejahres	-154.050	5.854.632
6	+ geplantes Jahresergebnis des 2. Haushaltsfolgejahres	78.450	5.933.082
7	+ geplantes Jahresergebnis des 3. Haushaltsfolgejahres	42.950	5.976.032

Aufgrund der negativen Jahresergebnisse die für die Jahre 2023 bis 2027 im Ergebnishaushalt ausgewiesen werden, wird das noch vorhandene Eigenkapital Jahr für Jahr weiter aufgebraucht. Sollte der Gegentrend, wie in den Jahren 2028 bis 2029 eingeplant, nicht eintreten, wird das Eigenkapital irgendwann aufgebraucht sein. Ist dies geschehen, muss gem. § 39 GemHVO die Bilanzposition „Nicht durch Eigenkapital gedeckter Fehlbetrag“ ausgewiesen werden. Gem. VV Nr. 2 zu § 39 GemHVO stellt das Ausweisen dieser Position eine buchmäßige Überschuldung dar, welche gem. VV Nr. 4 zu § 39 GemHVO der zuständigen Kommunalaufsicht unverzüglich anzuzeigen ist.

2. Haushaltsjahr 2026 und 2027

2.1. Rückblick auf das Haushaltsjahr 2024 und 2025

Der Doppelhaushalt 2024/2025 wurde vom Gemeinderat Freckenfeld in der Sitzung am 14.05.2024 beschlossen und der Kreisverwaltung Germersheim als zuständige Aufsichtsbehörde am 16.05.2024 vorgelegt. Mit Schreiben vom 12.06.2024 meldete die Aufsichtsbehörde rechtliche Bedenken an, da im Ergebnishaushalt in beiden Jahren ein Fehlbetrag ausgewiesen wurde. Ebenso war der Saldo der ordentlichen und außerordentlichen ein- und Auszahlungen in beiden Jahren negativ, womit gegen das Gebot des Haushaltsausgleich verstoßen wird. Im Vollzug des Haushaltes sollten darauf alle Möglichkeiten zur Erhöhung der Erträge/Einzahlungen und Reduzierung der Aufwendungen/Auszahlungen ausgeschöpft werden. In Erwartung der konsequenten Umsetzung der Vorgaben wurde auf die eigentlich erforderliche Beanstandung verzichtet. Weiter hat die Aufsichtsbehörde mit Schreiben vom 20.06.2024 den in der Haushaltssatzung festgesetzten Höchstbetrag der Liquiditätskredite genehmigt.



Im Haushaltsjahr 2024 weist die Ergebnisrechnung in der Planung einen Jahresfehlbetrag in Höhe von -326.150 € aus. Die Finanzrechnung weist nach Planung ein Saldo der ordentlichen und außerordentlichen Ein- und Auszahlungen in Höhe von -238.500 € aus. Bei den Investitionen wurde ein Saldo aus Ein- und Auszahlungen aus Investitionstätigkeit von -30.500 € eingeplant.

Investive Maßnahmen wurden in Höhe von rd. 34.700 € umgesetzt (vorläufiges Rechnungsergebnis). Insbesondere betrifft dies den Kindergarten (15.000 €) und den Fahrradweg Freckenfeld-Minfeld (15.600 €). Eine Kreditermächtigung musste aufgrund der vorhandenen liquiden Mittel nicht eingeplant werden. Der Kassenbestand zum 31.12.2024 belief sich auf einen Betrag von 864.976,68 €.

Die Ergebnisrechnung des Haushaltsjahres 2025 weist in der Planung einen Jahresfehlbetrag von -246.950 € aus. Die Finanzrechnung wird laut Planung mit einem Saldo von -159.900 € abschließen. Der Saldo der Ein- und Auszahlungen aus Investitionstätigkeit wurde mit -59.200 € eingeplant. An Investitionen wurden bis zur Haushaltsaufstellung 92.300 € verausgabt (vorläufiges Rechnungsergebnis). Davon entfielen 84.300 € auf den Kindergarten „Bärenland“ und der Rest in Höhe von 7.800 € auf den Fahrradweg Freckenfeld-Minfeld. Auch in diesem Jahr musste eine Kreditermächtigung aufgrund der vorhandenen liquiden Mittel nicht eingeplant werden. Die liquiden Mittel wurden in der Einheitskasse zum 31.12.2025 mit 213.658,20 € ausgewiesen.

Aufgrund der noch ausstehenden Aufstellung der Jahresabschlüsse für die Jahre 2024 und 2025 können zum jetzigen Zeitpunkt keine verbindlichen Aussagen zu dem jeweiligen Jahresergebnis getroffen werden.

2.2. Allgemeine Rahmenbedingungen

Allgemeine finanzwirtschaftliche Rahmenbedingungen

Entsprechend dem jährlichen Schreiben des Ministeriums des Inneren und für Sport zur Haushaltswirtschaft der kommunalen Gebietskörperschaften leidet die deutsche Wirtschaft unter dem russischen Angriffskrieg auf die Ukraine und Zöllen der USA. Laut Wirtschaftsforschungsinstituten wird das Bruttoinlandsprodukt (BIP) 2025 um 0,2 % wachsen und 2026 um 1,3 %. Die Wirtschaft wird in den kommenden Jahren etwas an Dynamik gewinnen, diese dürfte jedoch aufgrund struktureller Schwächen nicht langfristig anhalten.

Die Entwicklung der Welt- und deutschen Wirtschaft hängt weiterhin von externen Faktoren ab. Ein Gutachten des wissenschaftlichen Beraterkreises für Wirtschaftspolitik fordert fünf zentrale Handlungsfelder: Innovation und Strukturwandel fördern, staatliche Investitionen strategisch ausrichten, Deregulierung vorantreiben, europäische Integration vertiefen und Reformen in den Sozialsystemen sowie der Steuerpolitik durchführen.

Die Bundesregierung erwartet nach zwei Jahren Rückgang eine leichte wirtschaftliche Erholung ab Herbst 2025, unterstützt durch wirtschafts- und finanzpolitische Maßnahmen. Die Erholung wird voraussichtlich vor allem durch die Binnennachfrage, nicht durch die Außenwirtschaft, getragen. Risiken bestehen aufgrund der volatilen Handels- und Sicherheitspolitik der USA.



Haushaltswirtschaftliche Lage der Kommunen in Rheinland-Pfalz

Im Jahr 2024 und damit im zweiten Jahr infolge, war ein negativer Finanzierungssaldo in Höhe von rund 630 Mio. Euro (Vorjahr 565 Mio. Euro) zu verzeichnen. Hierbei ist allerdings zu beachten, dass das Ergebnis maßgeblich von der Kapitalrechnung geprägt war und dass der Saldo der laufenden Rechnung sich auf +539 Mio. Euro belief. Dieses Ergebnis konnte im Wesentlichen durch eine erhebliche Ausweitung der Landeszuweisungen erreicht werden.

Das Land hat mit dem Doppelhaushalt 2025/2026 einen sehr ambitionierten Haushalt verabschiedet, der die anstehenden Handlungserfordernisse finanziert. Dies spiegelt sich auch in der Dotierung der Zahlungen an die Kommunen wider. Die Kommunen können mit deutlich höheren Zuweisungen vom Land rechnen, erst recht nach dem Nachtragshaushalt 2025/2026. Mit rund 8,8 Mrd. Euro im Jahr 2025 bzw. 8,9 Mrd. Euro im Jahr 2026 liegen diese jeweils um ca. 1,2 Mrd. Euro über dem Ansatz von 2024. Etwas weniger als die Hälfte der Zuweisungen entfällt dabei auf den kommunalen Finanzausgleich (LFAG). Auch die Zweckzuweisungen innerhalb des KFA steigen bis 2026 um 104 Mio. Euro. Außerhalb des KFA steigen die geplanten Ausgaben im DHH 2025/2026 gegenüber dem Ansatz 2024 um 611 Mio. Euro in 2025 bzw. 606 Mio. Euro in 2026.

Darüber hinaus hat Herr Ministerpräsident Schweitzer in seiner Regierungserklärung am 2. Juli 2025 das Sofortprogramm „Handlungsstarke Kommunen“ angekündigt, mit welchem die kreisfreien Städte und Landkreise jeweils im Jahr 2025 und 2026 zusätzliche Finanzmittel in Höhe von 300 Mio. Euro erhalten sollen, um damit die besonderen Belastungen durch den starken Anstieg der Ausgaben vor allem im Bereich der Sozial- und Jugendhilfeleistungen abzufedern. Die Finanzierung dieses Sofortprogramms wird über den inzwischen beschlossenen Nachtragshaushalt für die Jahre 2025 und 2026 aus Landesmitteln erfolgen. Der begleitende Gesetzentwurf für eine Änderung des LFAG durch Einfügung des neuen § 17a (Ergänzungszuweisungen zur Überbrückung besonderer Belastungen) wurde am 9. Oktober 2025 erstmals im Landtag beraten.

Ebenfalls in der Regierungserklärung vom 2. Juli 2025 hat Herr Ministerpräsident das Sondervermögensgesetz des Bundes und den darauf folgenden „Rheinland-Pfalz-Plan für Bildung, Klima und Infrastruktur“ angekündigt, welcher die Perspektive bietet, den investiven Herausforderungen der kommenden Jahre wirksam und gezielt begegnen zu können. Rheinland-Pfalz stehen aus dem Bundesprogramm rund 4,8 Mrd. Euro zur Verfügung, mit denen Zukunftsinvestitionen im ganzen Land finanziert werden sollen – unter anderem in Schulen, Kitas und Hochschulen, die Verkehrsinfrastruktur, klimafreundliche Mobilität, den Hochwasserschutz, die medizinische Versorgung sowie den Katastrophenschutz. Die den Kommunen aus dem Sondervermögen zustehenden Mittel von 2,9 Mrd. Euro (60 v. H.) werden laut Beschluss des Landtages noch einmal um weitere Landesmittel in Höhe von 600 Mio. Euro ergänzt, sodass den Kommunen insgesamt rund 3,5 Mrd. Euro zur Verfügung gestellt werden.

Kommunale Haushaltskonsolidierung

Wie bereits in den vergangenen Jahren stellt die Konsolidierung der öffentlichen Haushalte weiterhin eine zentrale Herausforderung dar. Dies betrifft nicht nur die Haushalte der rheinland-pfälzischen Gemeinden und Gemeindeverbände, sondern selbstverständlich auch den Landeshaushalt. Auf allen Verwaltungsebenen sind nach wie vor erhebliche Anstrengungen erforderlich, um die Dynamik der Ausgabensteigerung einzudämmen. Insbesondere auf kommunaler Ebene ist es von besonderer Bedeutung, einem erneuten Anstieg des Liquiditätskredite entgegenzuwirken.



Die kommunalen Gebietskörperschaften sind daher weiterhin aufgefordert, ihre Haushalte konsequent zu konsolidieren und dabei sämtliche verfügbaren Möglichkeiten zur Reduzierung der Ausgaben sowie zur Erhöhung der Einnahmen auszuschöpfen.

Die Kommunalberichte des Rechnungshofs Rheinland-Pfalz weisen regelmäßig auf konkrete Handlungsoptionen hin, die zur Verbesserung der kommunalen Haushalts- und Finanzlage beitragen können.

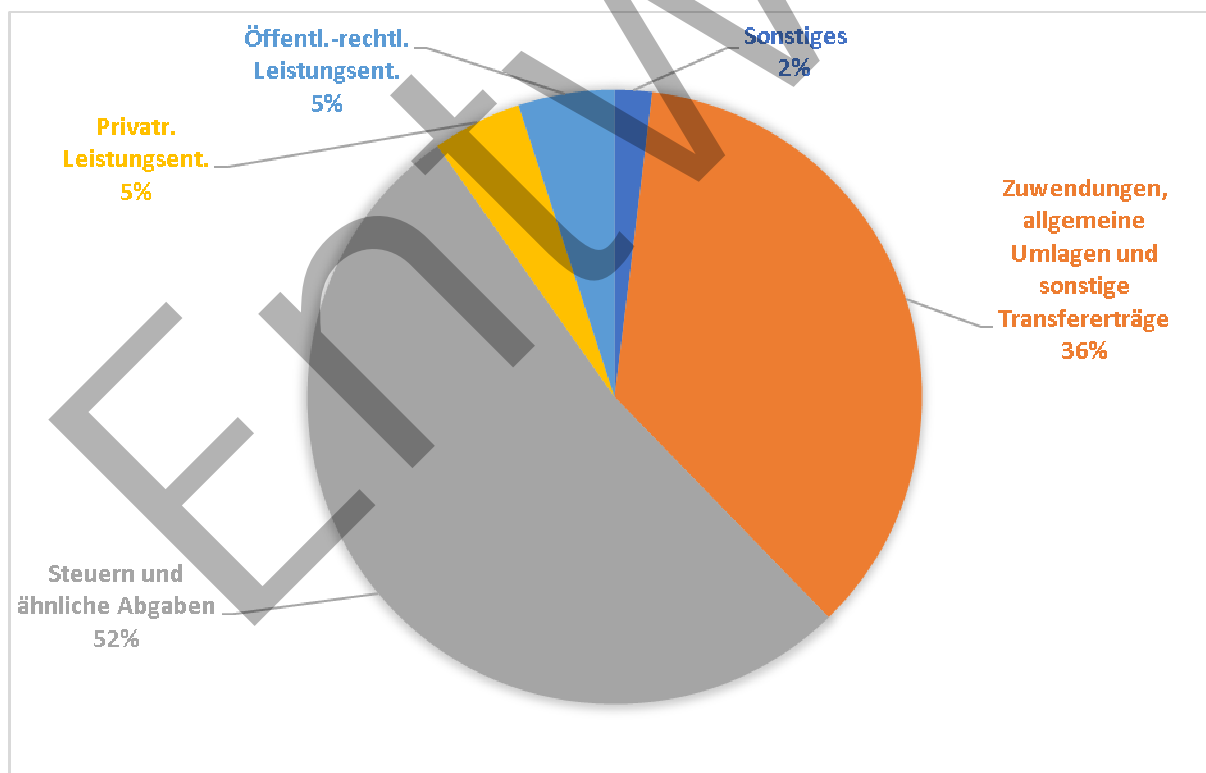
Haushaltsausgleich und Kommunalaufsicht

Mit dem Schreiben „Hinweis zur Sicherstellung der finanziellen Handlungsfähigkeit der Kommunen in herausfordernden Zeiten“ vom 22. September 2025 hat das MdI bereits Anmerkungen in Bezug auf die Haushaltsaufstellung der Kommunen, insbesondere das Sofortprogramm „Handlungsstarke Kommunen“ sowie den „Rheinland-Pfalz-Plan“ betreffend gegeben. Darüber hinaus wurden auch Hinweise für die Kommunalaufsicht gegeben.

Quelle: Haushaltsrundsreiben 2026 vom 12.11.2025 – Ministerium des Innern und für Sport (MdI)

2.3. Ausblick wesentliche Veränderungen der Rahmenbedingungen der Planung (Planjahr 2026)

Erträge der Ortsgemeinde Freckenfeld



Haupteinnahmequellen sind die kommunalen Steuern (u. a. Gewerbesteuer) und Gemeindeanteile an der Einkommen- und Umsatzsteuer; auf sie entfallen rund 52 % aller Erträge. Einen Großteil davon muss die Gemeinde jedoch über Umlagen wieder abführen.



Bei den Hebesätzen für die Realsteuern liegt die Gemeinde bei der Grundsteuer A und der Gewerbesteuer über den Nivellierungssätzen des Landes Rheinland-Pfalz. Dies hat zur Folge, dass sämtliche Erträge die über dem jeweiligen Nivellierungssatz liegen, nicht als Umlage abgeführt werden und vollständig bei der Ortsgemeinde verbleiben.

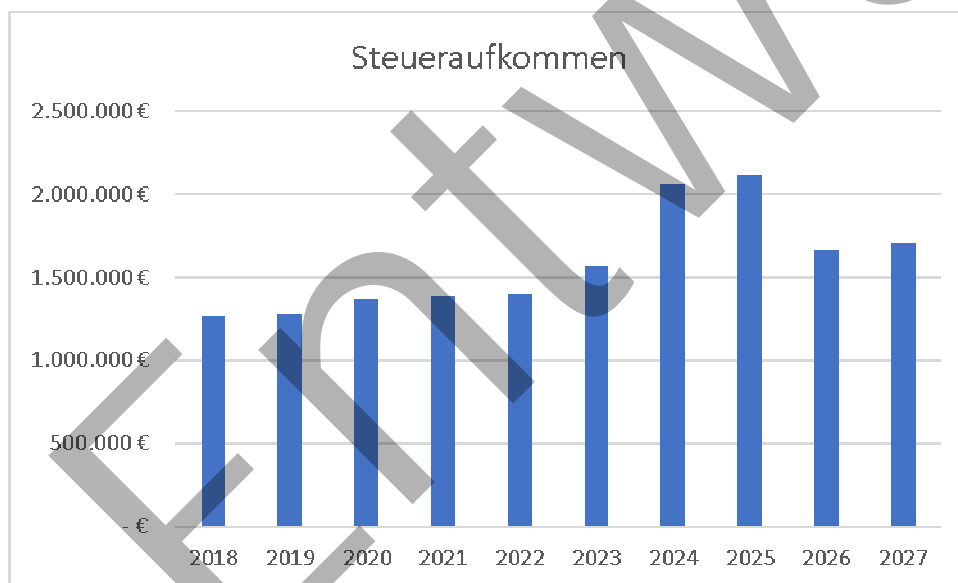
Unter „Zuwendungen, Umlagen und sonstige Transfererträge“ fallen hauptsächlich die Personalkostenzuschüsse für den gemeindeeigenen Kindergarten, sowie die Schlüsselzuweisungen des Landes.

Bei den „öffentlich-rechtlichen Leistungsentgelten“ handelt es sich um Gebühren und Beiträge.

Die erhaltenen Mietzahlungen werden unter den „privatrechtlichen Leistungsentgelten“ zusammengefasst.

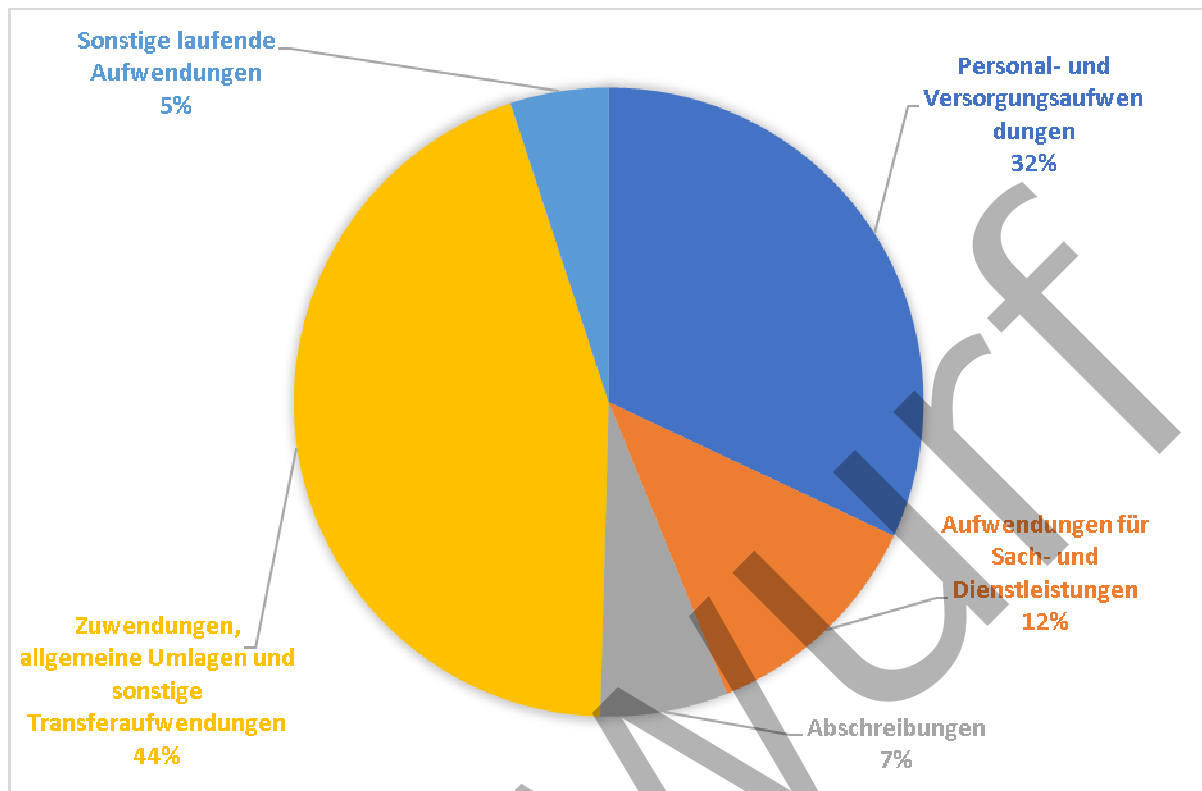
Den größten Posten bei den „Sonstigen Erträgen“ bilden die Konzessionsabgaben. Auch die erhaltenen Spenden werden unter dieser Position ausgewiesen.

Beim Steueraufkommen liegt der Gemeindeanteil an der Einkommensteuer an der Spitze. Danach folgen Grundsteuer B und Gewerbesteuer. Den Rest bilden die Grundsteuer A, der Familienlastenausgleich nach LFAG, der Gemeindeanteil an der Umsatzsteuer und die Hundesteuer.





Aufwendungen der Ortsgemeinde Freckenfeld



Die Zuwendungen, allgemeinen Umlagen und sonstigen Transferaufwendungen stellen mit 44 % die größte Position im Aufwandsbereich dar. Hierbei handelt es sich um die Umlagen an den Landkreis Germersheim, die Verbandsgemeinde Kandel, sowie die Gewerbesteuerumlage an den Bund. Die Höhe der Kreis- und Verbandsgemeindeumlage richtet sich nach den Steuererträgen. Steigen diese an, steigen dadurch auch die Umlagen.

Auf die Personalkosten entfallen rund 32 % der Gesamtaufwendungen. Im Wesentlichen betrifft dies die Aufwendungen für Personal des Kindergartens und des Bauhofs.

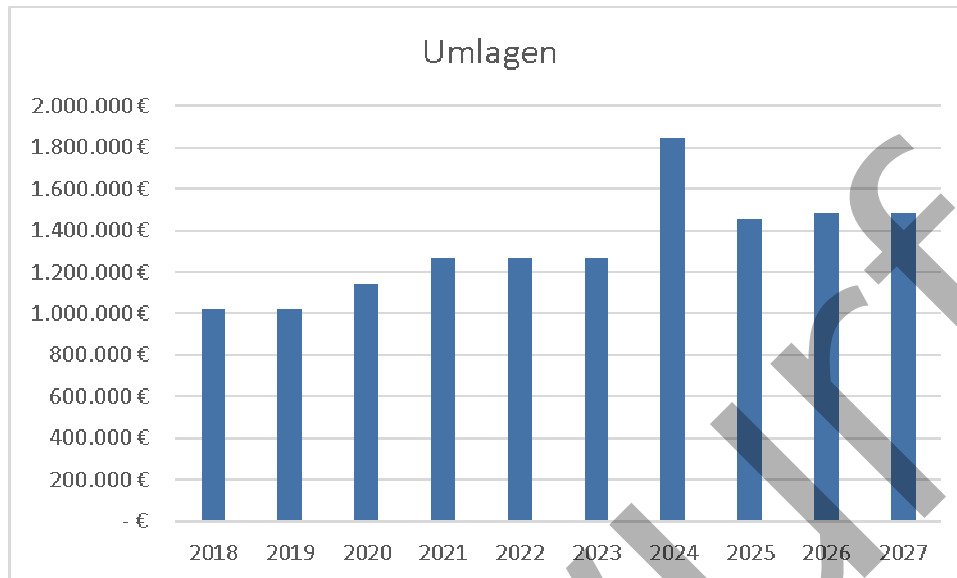
Zu den Aufwendungen für Sach- und Dienstleistungen, die 12 % der Gesamtaufwendungen ausmachen, gehören vor allem die Kosten für Strom, Gas, Wasser sowie die Unterhaltungskosten der gemeindeeigenen Gebäude.

Die aufgeführten Abschreibungen, die 7 % der Gesamtaufwendungen ausmachen, sind zwar zahlungsneutral, müssen jedoch über den Ergebnishaushalt ausgeglichen werden. Ein Abfluss liquider Mittel findet in diesem Zusammenhang nicht statt.

Unter die „Sonstigen laufenden Aufwendungen“ fallen u. a. die Kosten für die Datenverarbeitung, Aufwendungen für die Erstellung von Bebauungsplänen, Versicherungsbeiträge, usw..



Die Entwicklung der Umlagen kann aus der nachfolgenden Übersicht entnommen werden.



2.4. Entwicklung wichtiger Planungskomponenten der Ergebnisplanung

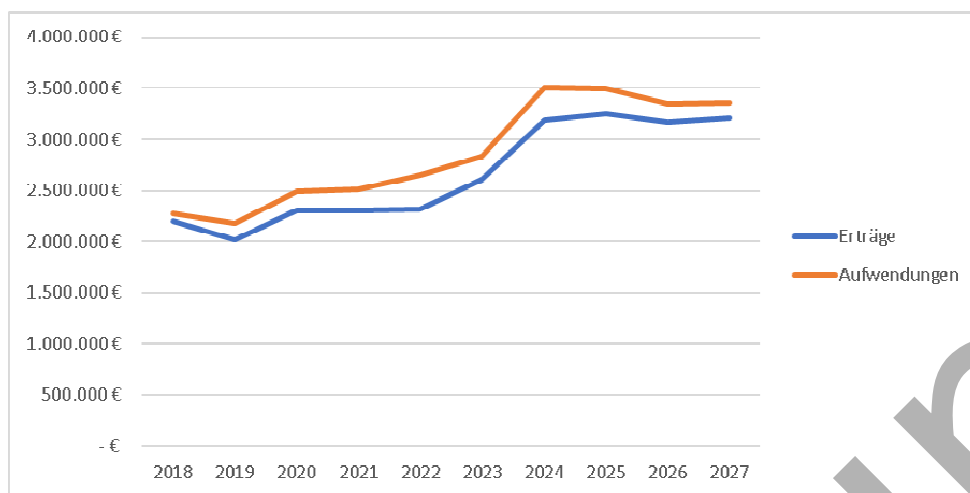
Der Ergebnishaushalt zeigt alle geplanten Erträge und Aufwendungen. Dazu gehören auch Positionen die nicht zahlungswirksam sind, wie z. B. die Abschreibungen und deren Gegenpart, die Auflösung von Sonderposten (z.B. aus erhaltenen Zuwendungen und Beiträgen).

Erträge und Aufwendungen sind in dem Haushaltsjahr zu veranschlagen, dem sie wirtschaftlich zuzurechnen sind; sog. „Grundsatz der periodengerechten Zuordnung“.

Der Jahresfehlbetrag beläuft sich im Jahr 2026 auf -186.150 € und im Jahr 2027 auf -154.050 €.



Gegenüberstellung der Erträge und Aufwendungen



Wesentliche Positionen im aktuellen Haushalt

Im Bereich der Aufwendungen sind vor allem die in den letzten Jahren gestiegenen Personal und Versorgungsaufwendungen anzuführen, welche bei rund 1.071.000 € liegen. Weiter sind die Kosten für die Unterhaltung der Grundstücke, Außenanlagen, Gebäude und Gebäudeeinrichtungen aufgrund verschiedener Maßnahmen für das Jahr 2026 und 2027 höher angesetzt, als in den Vorjahren.

2.5. Entwicklung wichtiger Planungskomponenten der Finanzplanung

Der Finanzhaushalt umfasst alle geplanten zahlungswirksamen Vorgänge (kassenwirksame Ein- und Auszahlungen). Dazu gehören zum einen die korrespondierenden, zahlungswirksamen Erträge und Aufwendungen aus dem Ergebnishaushalt und zum anderen auch die Ein- und Auszahlungen für Investitionen sowie die Kreditaufnahme und Tilgungsleistungen. Die zahlungsneutralen Buchungen wie Abschreibungen und Auflösung der Sonderposten sind nicht im Finanzhaushalt zu verbuchen. Diese Positionen sind nur im Ergebnishaushalt zu finden.

2.6 Haushaltsausgleich

Der Haushaltsausgleich gem. § 18 Abs. 1 GemHVO wird in dem Haushaltsjahr 2026 und 2027 nicht erreicht, da der Ergebnishaushalt nicht ausgeglichen ist und der Saldo der laufenden Ein- und Auszahlungen im Finanzhaushalt nicht ausreicht um evtl. Investitionskredite zu tilgen. Hier ist hervorzuheben, dass die Gemeinde Verbindlichkeiten in Form von Investitionskrediten weiterhin tilgen muss und anhand der Investitionsplanung weitere Maßnahmen geplant sind, für die Investitionskredite aufgenommen werden müssen.



3. Investitionen

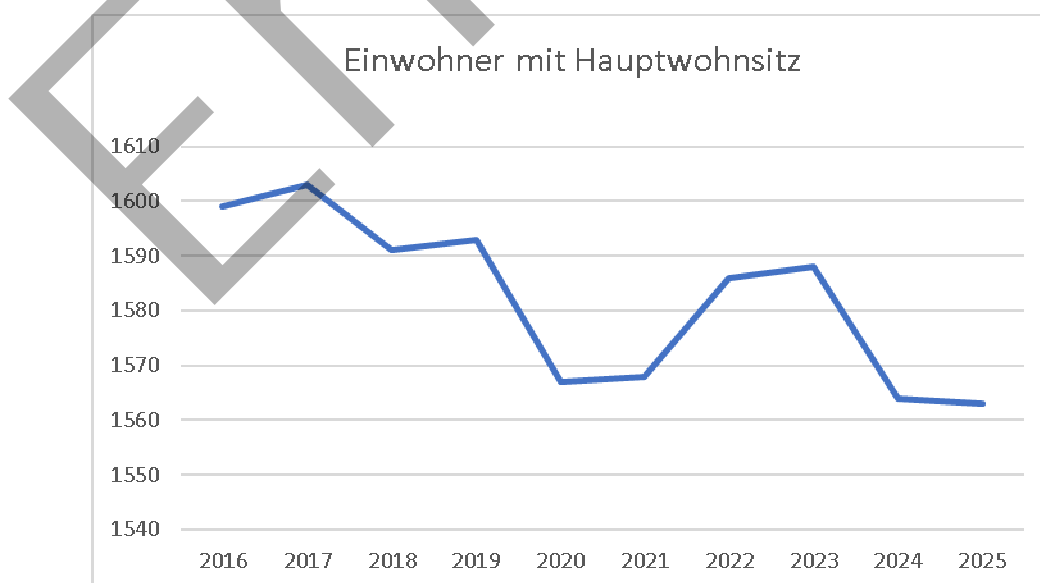
Für Investitionsmaßnahmen sind im Haushalt 2026 Mittel in Höhe von 1.436.000 € und in 2027 von 2.200.000 € eingeplant. Dem gegenüber stehen geplante Einzahlungen für Investitionsmaßnahmen aus Zuwendungen, Beiträgen und ähnlichem in Höhe von 614.000 € für das Jahr 2026 und 1.605.000 € für das Jahr 2027. Die größten Maßnahmen sind hier der Ausbau von Straßen (Gänsried / Burgweg / Pfeiferweg), der Ausbau des Radweg Freckenfeld – Minfeld, der Ausbau des Wirtschaftsweg Freckenfeld – Vollmersweiler, sowie der Erwerb der Grundstücke für ein Neubaugebiet. Weiter soll die energetische Sanierung beim Kindergarten durchgeführt werden, was eine größere Maßnahme darstellt. Weiter wurden Planungskosten für die Errichtung einer Mehrzweckhalle veranschlagt. Sollte die Errichtung der Mehrzweckhalle realisiert werden, sind hierfür in dem Jahr 2028 und 2029 weitere Mittel notwendig.

Die detaillierte Aufstellung der Investitionen für das Jahr 2026 und 2027 können Sie der nachfolgenden Investitionsübersicht entnehmen.

4. Stellenplan

Der Stellenplan, welcher gem. § 96 Abs. 4 Nr. 4 GemO Teil des Haushaltsplans ist, hat die im Haushaltsjahr erforderlichen Stellen der Beamtinnen und Beamten (Planstellen) sowie der Beschäftigten, die über die Dauer eines Jahres hinaus eingestellt werden, darzustellen. Seit Einführung der Doppik im Jahr 2009 erfolgt auch eine Darstellung der nicht zahlungswirksamen Aufwendungen, wie z. B. Zuführung für Pensions- und Beihilferückstellungen.

5. Statistische Daten





Ergebnis- und Finanzhaushalt 2026 / 2027

Gemeinde: 03 Gemeinde Freckenfeld

Seite : 1
Datum: 09.01.2026
Uhrzeit: 08:40:21

Ifd. Nr.	Ergebnis- und Finanzhaushalt		Ergebnis des Haushalts-vorvorjahres	Ansätze des Haushalts-vorjahres einschl. Nachträge	Ansatz des ersten Haushalts-jahres	Ansatz des zweiten Haushalts-jahres	Planungsdaten des Haushalts-folgejahres	Planungsdaten des zweiten Haushalts-folgejahres
			2024	2025	2026	2027	2028	2029
			in €	in €	in €	in €	in €	in €
E 1		Steuern und ähnliche Abgaben	1.638.723,72	2.114.100	1.658.800	1.711.600	1.711.600	1.711.600
		40110000 Grundsteuer A	24.302,60	22.000	9.500	9.500	9.500	9.500
		40120000 Grundsteuer B	172.327,64	171.850	232.800	232.800	232.800	232.800
		40131000 Gewerbesteuerzahlungen laufendes Jahr	328.713,84	746.450	218.400	222.800	222.800	222.800
		40210000 Gemeindeanteil an der Einkommensteuer	948.709,95	1.059.050	1.044.000	1.081.000	1.081.000	1.081.000
		40220000 Gemeindeanteil an der Umsatzsteuer	30.904,84	27.100	37.700	46.500	46.500	46.500
		40330000 Hundesteuer	8.515,00	8.650	8.200	8.200	8.200	8.200
		40521000 Familienleistungsausgleich	125.249,85	79.000	108.200	110.800	110.800	110.800
E 2	+	Zuwendungen, allgemeine Umlagen und sonstige Transfererträge	712.287,37	797.150	1.130.600	1.126.000	1.173.550	1.173.550
		41111000 Schlüsselzuweisung A	0,00	0	282.700	282.700	282.700	282.700
		41112000 Schlüsselzuweisung B1	0,00	0	43.100	43.100	43.100	43.100
		41441000 Zuweisungen und Zuschüsse für laufende Zwecke / vom öffentlichen Bereich / von der EU / vom Bund	0,00	0	20.200	17.000	18.000	18.000
		41442000 Zuweisungen und Zuschüsse für laufende Zwecke / vom öffentlichen Bereich / von der EU / vom Land	19.178,92	16.000	4.400	3.000	3.000	3.000
		41443000 Zuweisungen und Zuschüsse für laufende Zwecke / vom öffentlichen Bereich / von der EU / von Gemeinden und Gemeindeverbänden	693.108,45	760.150	760.150	760.150	806.700	806.700
		41510000 Sonderposten aus Zuwendungen	0,00	21.000	20.050	20.050	20.050	20.050
E 3	+	Erträge der sozialen Sicherung	0,00	0	0	0	0	0
E 4	+	Öffentlich-rechtliche Leistungsentgelte	24.903,16	160.050	160.050	160.050	107.300	107.300
		43120000 Gebühren für die Erteilung von Bescheiden (u.a. Genehmigungen, Ablehnungen, Untersagungen)	367,50	300	300	300	300	300
		43210000 Entgelte für die Benutzung von öffentlichen Einrichtungen und für wirtschaftliche Dienstleistungen	907,71	22.400	22.400	22.400	22.400	22.400
		43400000 Beteiligung Essenskosten	21.127,95	20.000	20.000	20.000	20.000	20.000
		43690000 Sonstige zweckgebundene Abgaben / Sonstige	2.500,00	2.500	2.500	2.500	2.500	2.500
		43700000 Erträge aus der Auflösung von Sonderposten für Beiträge und ähnliche Entgelte	0,00	107.250	107.250	107.250	54.500	54.500
		43900000 Erträge aus der Auflösung von Sonderposten für Grabnutzungsentgelte	0,00	7.600	7.600	7.600	7.600	7.600
E 5	+	Privatrechtliche Leistungsentgelte	100.901,72	99.750	149.100	149.100	149.100	149.100
		44110000 Erträge aus Verkäufen von Vorräten	812,60	37.050	29.600	29.600	29.600	29.600
		44111000 Einnahmen aus Nebennutzung	815,36	1.200	1.200	1.200	1.200	1.200
		44120000 Mieten und Pachten	84.255,61	44.150	95.900	95.900	95.900	95.900
		44121000 Mietnebenkosten	15.018,15	17.350	22.400	22.400	22.400	22.400
E 6	+	Kostenerstattungen und Kostenumlagen	5.468,30	44.600	5.100	5.100	5.100	5.100
		44243000 Kostenerstattungen und Kostenumlagen / vom öffentlichen Bereich / von der EU / von Gemeinden und Gemeindeverbänden	4.880,71	5.100	5.100	5.100	5.100	5.100
		44259000 Kostenerstattungen und Kostenumlagen / vom privaten Bereich / vom sonstigen privaten Bereich	0,00	39.500	0	0	0	0
		44290000 Kostenerstattungen und Kostenumlagen / von Sonstigen	587,59	0	0	0	0	0
E 7	+	Sonstige laufende Erträge	29.741,94	37.000	56.950	56.950	56.950	56.950
		46250000 Konzessionsabgaben	27.231,94	35.450	55.450	55.450	55.450	55.450
		46290000 Weitere sonstige laufende Erträge / Sonstige	2.510,00	1.550	1.500	1.500	1.500	1.500
E 8	=	Summe der laufenden Erträge aus Verwaltungstätigkeit (Summe E 1 bis E 7)	2.512.026,21	3.252.650	3.160.600	3.208.800	3.203.600	3.203.600



Ergebnis- und Finanzhaushalt 2026 / 2027

Gemeinde: 03 Gemeinde Freckenfeld

Seite : 2

Datum: 09.01.2026

Uhrzeit: 08:40:21

lfd. Nr.	Ergebnis- und Finanzhaushalt		Ergebnis des Haushalts- vorjahres	Ansätze des Haushalts- vorjahres einschl. Nachträge	Ansatz des ersten Haushalts- jahres	Ansatz des zweiten Haushalts- jahres	Planungs- daten des Haushalts- folgejahres	Planungs- daten des zweiten Haushalts- folgejahres
			2024	2025	2026	2027	2028	2029
			in €	in €	in €	in €	in €	in €
E 9	-	Personal- und Versorgungsaufwendungen	962.881,36	1.047.450	1.070.750	1.070.750	1.070.850	1.070.850
		50110000 Bürgermeister	21.255,00	20.800	19.700	19.700	19.700	19.700
		50120000 Beigeordnete	7.321,69	6.100	7.200	7.200	7.200	7.200
		50140000 Rats- und Ausschussmitglieder	800,00	1.700	1.700	1.700	1.800	1.800
		50221000 Vergütungen	705.351,77	772.150	783.800	783.800	783.800	783.800
		50222000 Leistungszulagen	12.733,27	15.650	14.200	14.200	14.200	14.200
		50320000 Beiträge zu Versorgungskassen / Arbeitnehmer	54.414,87	59.050	60.150	60.150	60.150	60.150
		50420000 Beiträge zur gesetzlichen Sozialversicherung / Arbeitnehmer	150.821,59	165.000	172.850	172.850	172.850	172.850
		50490000 Beiträge zur gesetzlichen Sozialversicherung / Sonstige	1.009,68	300	1.700	1.700	1.700	1.700
		50629000 Personalnebenaufwendungen / Arbeitnehmer / Sonstige	701,78	850	1.000	1.000	1.000	1.000
		50900000 Pauschalierte Lohnsteuer (auch Zahlungen über Knappschaft)	2.010,71	2.850	1.950	1.950	1.950	1.950
		51130000 Versorgungsaufwendungen / ehrenamtlich Tätige	6.461,00	3.000	6.500	6.500	6.500	6.500
E 10	-	Aufwendungen für Sach- und Dienstleistungen	223.011,86	288.300	397.550	343.650	296.050	296.050
		52200000 Aufwendungen für Strom	17.036,35	24.700	20.000	20.000	20.000	20.000
		52210000 Aufwendungen für Wasser und Abwasser	37.710,05	38.850	40.100	40.100	40.100	40.100
		52220000 Aufwendungen für Abfall	8.278,27	12.350	12.700	12.700	12.700	12.700
		52230000 Aufwendungen für Heizung	25.050,86	31.300	32.300	32.300	34.800	34.800
		52310000 Unterhaltung der Grundstücke, Außenanlagen, Gebäude und Gebäudeeinrichtungen	48.731,47	66.600	138.100	84.200	56.600	56.600
		52314000 Betriebsvorrichtungen, die im Gebäude eingebaut sind (Wartungskosten)	8.532,30	11.600	11.900	11.900	11.900	11.900
		52315000 Unterhaltung der technischen Anlagen	0,00	500	500	500	500	500
		52320000 Bewirtschaftung der Grundstücke, Außenanlagen, Gebäude und Gebäudeeinrichtungen	6.923,68	5.150	6.200	6.200	6.200	6.200
		52330000 Unterhaltung des Infrastrukturvermögens	5.656,88	0	0	0	0	0
		52338000 Straßen, Wege, Plätze und Verkehrsmittelanlagen	7.915,30	22.000	41.500	41.500	24.000	24.000
		52351000 Wartungs- und Instandsetzungskosten	3.787,77	4.000	5.500	5.500	5.500	5.500
		52352000 Betriebs- und Schmierstoffe	2.133,85	1.400	2.000	2.000	2.000	2.000
		52380000 Geringwertige Geräte, Ausstattungs-, Ausrüstungs- und sonstige Gebrauchsgegenstände	7.711,02	9.600	14.700	14.700	9.700	9.700
		52420000 Essenskosten	22.224,90	18.500	21.000	21.000	21.000	21.000
		52450000 Verbrauchsmittel an Schulen: Lehr- und Unterrichtsmittel (Landkarten, Filme, Zeichnungen, physikalische und chemische Stoffe), Lernmittel, Schulbücher, Werkstoffe	1.965,20	1.500	1.500	1.500	1.500	1.500
		52470000 Sonstige Verbrauchsmittel	473,50	500	500	500	500	500
		52490000 Sonstige Aufwendungen für Sachleistungen	809,16	300	300	300	300	300
		52542000 Kostenerstattungen / an den öffentlichen Bereich / an die EU / an das Land	7.431,16	7.400	7.400	7.400	7.400	7.400
		52543000 Kostenerstattungen / an den öffentlichen Bereich / an die EU / an Gemeinden und Gemeindeverbände	440,08	300	350	350	350	350
		52920000 Sonstige Aufwendungen für Sach- und Dienstleistungen / sonstige Aufwendungen für Dienstleistungen	10.200,06	31.750	41.000	41.000	41.000	41.000
E 11	-	Abschreibungen	0,00	219.400	219.900	219.900	158.400	158.400



Ergebnis- und Finanzhaushalt 2026 / 2027

Gemeinde: 03 Gemeinde Freckenfeld

Seite : 3

Datum: 09.01.2026

Uhrzeit: 08:40:21

Ifd. Nr.	Ergebnis- und Finanzhaushalt	Ergebnis des Haushalts- vorjahres	Ansätze des Haushalts- vorjahres einschl. Nachträge	Ansatz des ersten Haushalts- jahres	Ansatz des zweiten Haushalts- jahres	Planungs- daten des Haushalts- folgejahres	Planungs- daten des zweiten Haushalts- folgejahres
		2024	2025	2026	2027	2028	2029
		in €	in €	in €	in €	in €	in €
	53230000 Abschreibungen auf immaterielle Vermögensgegenstände / gezahlte Investitionszuschüsse als Nutzungsberechtigter	0,00	3.800	3.800	3.800	6.600	6.600
	53300000 Abschreibungen auf unbebaute Grundstücke und grundstücksgleiche Rechte	0,00	2.300	2.300	2.300	2.700	2.700
	53410000 Abschreibungen auf bebaute Grundstücke und grundstücksgleiche Rechte / mit Wohnbauten	0,00	18.350	18.350	18.350	18.350	18.350
	53420000 Abschreibungen auf bebaute Grundstücke und grundstücksgleiche Rechte / mit sozialen Einrichtungen	0,00	9.200	9.200	9.200	9.200	9.200
	53450000 Abschreibungen auf bebaute Grundstücke und grundstücksgleiche Rechte / mit Sportanlagen	0,00	9.000	9.000	9.000	9.000	9.000
	53490000 Abschreibungen auf bebaute Grundstücke und grundstücksgleiche Rechte / mit sonstigen Gebäuden	0,00	23.850	23.850	23.850	23.850	23.850
	53510000 Brücken, Tunnel und ingenieurtechnische Anlagen	0,00	2.300	2.300	2.300	2.300	2.300
	53580000 Straßen, Wege, Plätze und Verkehrsmittelanlagen	0,00	135.150	135.150	135.150	74.200	74.200
	53590000 Abschreibungen auf das Infrastrukturvermögen (einschließlich Grundstücke und grundstücksgleiche Rechte) / sonstige Bauten des Infrastrukturvermögens	0,00	10.950	10.950	10.950	10.750	10.750
	53720000 Kulturdenkmäler	0,00	50	50	50	50	50
	53810000 Fahrzeuge	0,00	2.700	3.200	3.200	800	800
	53850000 Betriebs- und Geschäftsausstattung	0,00	1.750	1.750	1.750	600	600
E 12	- Zuwendungen, Umlagen und sonstige Transferaufwendungen	1.503.554,79	1.884.700	1.490.400	1.490.800	1.490.800	1.490.800
	54143000 Zuweisungen und Zuschüsse für laufende Zwecke / an den öffentlichen Bereich / an die EU / an Gemeinden und Gemeindeverbände	122.469,48	179.400	151.300	151.300	151.300	151.300
	54145000 Zuweisungen und Zuschüsse für laufende Zwecke / an den öffentlichen Bereich / an die EU / an Anstalten	0,00	100	100	100	100	100
	54159000 Zuweisungen und Zuschüsse für laufende Zwecke / an den privaten Bereich / an den sonstigen privaten Bereich	200,00	0	0	0	0	0
	54159100 Zuweisungen und Zuschüsse an Vereine (Vereinsförderung)	0,00	1.200	1.000	1.000	1.000	1.000
	54190000 Zuweisungen und Zuschüsse für laufende Zwecke / an Sonstige	0,00	2.200	2.200	2.200	2.200	2.200
	54310000 Gewerbesteuerumlage	33.507,81	120.000	19.200	19.600	19.600	19.600
	54421000 Allgemeine Umlagen an Gemeindeverbände / Landkreise	942.886,00	974.200	814.200	814.200	814.200	814.200
	54423000 Allgemeine Umlagen an Gemeindeverbände / Verbandsgemeinden	404.491,50	607.600	502.400	502.400	502.400	502.400
E 13	- Aufwendungen der sozialen Sicherung	0,00	0	0	0	0	0
E 14	- Sonstige laufende Aufwendungen	52.149,70	60.550	168.950	214.150	69.150	69.350
	56120000 Aufwendungen für Aus- und Fortbildung, Umschulung	612,66	3.500	3.500	3.500	3.500	3.500
	56130000 Aufwendungen für übernommene Reisekosten für Dienstreisen und Dienstgänge	777,18	650	800	800	800	800
	56150000 Aufwendungen für Dienst- und Schutzkleidung, persönliche Ausrüstungsgegenstände	879,73	1.800	1.800	1.800	1.800	1.800
	56190000 Sonstige Personalnebenaufwendungen	969,81	2.150	2.200	2.200	2.200	2.200
	56210000 Mieten, Pachten und Erbbauzinsen	860,80	1.000	1.000	1.000	1.000	1.000



Ergebnis- und Finanzhaushalt 2026 / 2027

Gemeinde: 03 Gemeinde Freckenfeld

Seite : 4
Datum: 09.01.2026
Uhrzeit: 08:40:21

fd. Nr.	Ergebnis- und Finanzhaushalt	Ergebnis des Haushalts- vorjahres	Ansätze des Haushalts- vorjahres einschl. Nachträge	Ansatz des ersten Haushalts- jahres	Ansatz des zweiten Haushalts- jahres	Planungs- daten des Haushalts- folgejahres	Planungs- daten des zweiten Haushalts- folgejahres
		2024	2025	2026	2027	2028	2029
		in €	in €	in €	in €	in €	in €
	56240000 Datenverarbeitung	3.283,07	4.100	3.800	3.800	3.800	3.800
	56250000 Sachverständigen-, Gerichts- und ähnliche Aufwendungen	5.443,66	4.500	6.000	6.000	6.000	6.000
	56255000 Aufwendungen für die Erstellung von Bebauungsplänen	0,00	0	100.000	145.000	0	0
	56290000 Sonstige Aufwendungen für die Inanspruchnahme von Rechten und Diensten	189,78	0	200	200	200	200
	56310000 Büromaterial	727,25	1.450	1.500	1.500	1.500	1.500
	56320000 Fachliteratur, Zeitschriften, Online Abo	596,23	950	1.000	1.000	1.000	1.000
	56330000 Porto und Versandkosten	0,00	50	100	100	100	100
	56340000 Telefon, Datenübertragungskosten	3.140,79	3.450	3.500	3.500	3.500	3.500
	56346000 Rundfunk- und Fernsehgebühren	220,32	350	300	300	300	300
	56350000 Geschäftsaufwendungen / öffentliche Bekanntmachungen	0,00	100	100	100	100	100
	56360000 Öffentlichkeitsarbeit	0,00	500	500	500	500	500
	56361000 Ehrengaben	252,99	1.400	1.400	1.400	1.400	1.400
	56362000 Städtepartnerschaften	0,00	400	400	400	400	400
	56390000 Geschäftsaufwendungen / Sonstiges	4.212,47	5.900	8.600	8.600	8.400	8.400
	56410000 Versicherungsbeiträge	25.593,78	23.900	27.550	27.750	27.950	28.150
	56420000 Beiträge zu Wirtschaftsverbänden, Berufsvertretungen und Vereinen	1.578,00	0	1.600	1.600	1.600	1.600
	56430000 Sonstige Beiträge	640,74	1.650	100	100	100	100
	56810000 Grundsteuer	1.516,00	1.550	1.800	1.800	1.800	1.800
	56920000 Verfügungsmittel	262,75	500	500	500	500	500
	56930000 Repräsentationen	391,69	700	700	700	700	700
E 15	= Summe der laufenden Aufwendungen aus Verwaltungstätigkeit (Summe E 9 bis E 14)	2.741.597,71	3.500.400	3.347.550	3.339.250	3.085.250	3.085.450
E 16	= Laufendes Ergebnis aus Verwaltungstätigkeit (Saldo E 8 und E 15)	-229.571,50	-247.750	-186.950	-130.450	118.350	118.150
E 17	+ Zinserträge und sonstige Finanzerträge	1.174,52	2.200	2.200	2.200	2.200	2.200
	47200000 Zinsen aus Stundungen und Verrentungen	1.164,00	1.000	1.000	1.000	1.000	1.000
	47920000 Vollverzinsung aus Gewerbesteuer (§ 233a AO)	0,00	1.200	1.200	1.200	1.200	1.200
	47990000 Sonstige Zinsen und ähnliche Erträge / Sonstige	10,52	0	0	0	0	0
E 18	- Zinsaufwendungen und sonstige Finanzaufwendungen	675,44	1.400	1.400	25.800	42.100	77.400
	57510000 Zinsaufwendungen und sonstige Finanzaufwendungen / an den inländischen Geldmarkt / an inländische Kreditinstitute	675,44	500	500	24.900	41.200	76.500
	57910000 Sonstige Zinsen und sonstige Finanzaufwendungen / aus der Vollverzinsung der Gewerbesteuer (§ 233a AO)	0,00	900	900	900	900	900
E 19	= Saldo der Zins- und sonstigen Finanzerträge und -aufwendungen (Saldo E 17 und E 18)	499,08	800	800	-23.600	-39.900	-75.200
E 20	= Ordentliches Ergebnis (Summe E 16 und E 19)	-229.072,42	-246.950	-186.150	-154.050	78.450	42.950
E 21	= Außerordentliches Ergebnis	0,00	0	0	0	0	0
E 22	= Saldo aus internen Leistungsbeziehungen	0,00	0	0	0	0	0
E 23	= Jahresergebnis (Jahresüberschuss / Jahresfehlbetrag) (Summe E 20 bis E 22)	-229.072,42	-246.950	-186.150	-154.050	78.450	42.950
F 23	= Saldo der ordentlichen und außerordentlichen Ein- und Auszahlungen (Summe F 20 bis F 22)	-196.578,92	-159.900	-97.650	-65.550	158.200	122.700



Ergebnis- und Finanzhaushalt 2026 / 2027

Gemeinde: 03 Gemeinde Freckenfeld

Seite : 5
Datum: 09.01.2026
Uhrzeit: 08:40:21

Ifd. Nr.	Ergebnis- und Finanzhaushalt		Ergebnis des Haushalts- vorvorjahres	Ansätze des Haushalts- vorjahres einschl. Nachträge	Ansatz des ersten Haushalts- jahres	Ansatz des zweiten Haushalts- jahres	Planungs- daten des Haushalts- folgejahres	Planungs- daten des zweiten Haushalts- folgejahres
			2024	2025	2026	2027	2028	2029
			in €	in €	in €	in €	in €	in €
F 24	+	Einzahlungen aus Investitionszuwendungen 68142000 Investitionszuwendungen / vom öffentlichen Bereich / von der EU / vom Land	0,00 0,00	615.050 615.050	526.900 526.900	834.500 834.500	1.820.300 1.820.300	1.759.500 1.759.500
F 25	+	Einzahlungen aus Beiträgen und ähnlichen Entgelten 68250000 Beiträge und ähnliche Entgelte / vom privaten Bereich 68260000 Anzahlungen für Beiträge 68270000 Grabnutzungsentgelte	4.925,23 0,00 0,00 4.925,23	17.500 7.500 0 10.000	97.000 25.000 62.000 10.000	780.000 150.000 620.000 10.000	265.500 7.500 248.000 10.000	17.500 7.500 0 10.000
F 26	+	Sonstige Investitionseinzahlungen	0,00	0	0	0	0	0
F 27	=	Summe der Einzahlungen aus Investitionstätigkeit (Summe F 24 bis F 26)	4.925,23	632.550	623.900	1.614.500	2.085.800	1.777.000
F 28	-	Auszahlungen für immaterielle Vermögensgegenstände	0,00	0	0	0	0	0
F 29	-	Auszahlungen für Sachanlagen 78510000 Auszahlungen für unbebaute Grundstücke und grundstücksgleiche Rechte 78530000 Auszahlungen für Infrastrukturvermögen, einschließlich Grundstücke und grundstücksgleiche Rechte 78560000 Auszahlungen für Fahrzeuge, Maschinen und technische Anlagen 78571000 Auszahlungen für bewegliche Sachen des Anlagevermögens oberhalb der Wertgrenze i.H.v. 410,00 Euro 78593000 Auszahlungen für Baumaßnahmen	34.702,70 0,00 1.549,18 0,00 1.876,59 31.276,93	691.750 0 61.750 0 0 630.000	1.435.600 5.000 0 4.000 0 1.426.600	2.200.000 5.000 0 0 0 2.195.000	3.330.000 0 0 0 0 3.330.000	2.930.000 0 0 0 0 2.930.000
F 30	-	Auszahlungen für Finanzanlagen	0,00	0	0	0	0	0
F 31	-	Sonstige Investitionsauszahlungen	0,00	0	0	0	0	0
F 32	-	Summe der Auszahlungen aus Investitionstätigkeit (Summe F 28 bis F 31)	34.702,70	691.750	1.435.600	2.200.000	3.330.000	2.930.000
F 33	=	Saldo der Ein- und Auszahlungen aus Investitionstätigkeit (Saldo F 27 und F 32)	-29.777,47	-59.200	-811.700	-585.500	-1.244.200	-1.153.000
F 34	=	Finanzmittelüberschuss /-fehlbetrag (Summe F 23 und F 33)	-226.356,39	-219.100	-909.350	-651.050	-1.086.000	-1.030.300
F 35	+	Aufnahme von Investitionskrediten 69253100 Aufnahme von Krediten für Investitionen / vom inländischen Geldmarkt / Laufzeit 5 Jahre und mehr / Euro-Währung (fester Zins)	0,00 0,00	0 0	811.700 811.700	585.500 585.500	1.244.200 1.244.200	1.153.000 1.153.000
F 36	-	Tilgung von Investitionskrediten 79250000 Tilgung von Krediten für Investitionen / vom inländischen Geldmarkt 79251000 Tilgung von Krediten für Investitionen / vom inländischen Geldmarkt / Kredite in Euro-Währung (fester Zins)	55.496,62 3.205,62 52.291,00	53.250 53.250 0	3.500 3.500 0	44.100 3.500 40.600	73.400 3.500 69.900	135.600 3.500 132.100
F 37	=	Saldo der Ein- und Auszahlungen aus Investitionskrediten (Saldo F 35 und F 36)	-55.496,62	-53.250	808.200	541.400	1.170.800	1.017.400
F 38		Veränderung der Forderungen gegenüber der Verbandsgemeinde im Rahmen der Einheitskasse (ohne durchlaufende Gelder)	0,00	-232.350	101.150	109.650	-84.800	12.900
F 39		Veränderung der Verbindlichkeiten gegenüber der Verbandsgemeinde im Rahmen der Einheitskasse	282.162,55	0	0	0	0	0
F 40	=	Saldo der Ein- und Auszahlungen aus Finanzierungstätigkeit (Summe F 37 bis F 39)	226.665,93	-285.600	909.350	651.050	1.086.000	1.030.300



Ergebnis- und Finanzhaushalt 2026 / 2027

Gemeinde: 03 Gemeinde Freckenfeld

Seite : 6
Datum: 09.01.2026
Uhrzeit: 08:40:21

fd. Nr.	Ergebnis- und Finanzhaushalt	Ergebnis des Haushalts-vorvorjahres	Ansätze des Haushalts-vorjahres einschl. Nachträge	Ansatz des ersten Haushalts-jahres	Ansatz des zweiten Haushalts-jahres	Planungs-daten des Haushalts-folgejahres	Planungs-daten des zweiten Haushalts-folgejahres
		2024	2025	2026	2027	2028	2029
		in €	in €	in €	in €	in €	in €
F 41	Saldo der durchlaufenden Gelder	-309,54	0	0	0	0	0
F 42	= Verwendung Finanzmittelüberschuss / Deckung Finanzmittelfehlbetrag (Summe F 40 und F 41)	226.356,39	-285.600	909.350	651.050	1.086.000	1.030.300
F 43	= Veränderung der liquiden Mittel (einschl. durchlaufende Gelder) (Saldo F 41 und F 38)	-309,54	-232.350	101.150	109.650	-84.800	12.900
F 44	nachrichtlich: Ausgleich Finanzhaushalt (Saldo F 23, F 36 und F 45)	-252.075,54	-213.150	-101.150	-109.650	84.800	-12.900
F 45	Mindest-Rückführungsbetrag gemäß Tilgungsplan	0,00	0	0	0	0	0

*** Ende der Liste "Ergebnis- und Finanzhaushalt" ***

Ortsgemeinde Freckenfeld
Haushalt 2026/2027
Investive Maßnahmen



Haushaltsstelle	Bezeichnung	Bisher bereitgestellte Mittel		Ansatz 2026		Ansatz 2027		Finanzplanung 2028		Finanzplanung 2029		Gesamt		Bemerkungen
		Einzahlungen	Auszahlungen	Einzahlungen	Auszahlungen	Einzahlungen	Auszahlungen	Einzahlungen	Auszahlungen	Einzahlungen	Auszahlungen	Einzahlungen	Auszahlungen	
11420.02610000	Liegenschaften	0 €	0 €	0 €	-5.000 €	0 €	-5.000 €	0 €	0 €	0 €	0 €	0 €	-10.000 €	Erwerb Ökokontoflächen
11430.07190000	Bauhof	0 €	0 €	0 €	-4.000 €	0 €	0 €	0 €	0 €	0 €	0 €	0 €	-4.000 €	Erwerb Fahrzeug
36520.09600000	Kindergarten "Bärenland"	0 €	-5.000 €	293.000 €	-325.000 €	293.000 €	-325.000 €	0 €	0 €	0 €	0 €	586.000 €	-655.000 €	Energetische Sanierung
51100.56255000	Räumliche Planungs- und Entwicklungsmaßnahmen	0 €	0 €	0 €	-550.000 €	0 €	0 €	0 €	0 €	0 €	0 €	0 €	-550.000 €	Erwerb Grundstücke für Baugebiet "Im Dorffeld"
54100.04835000	Gemeindestraßen	0 €	-21.600 €	154.000 €	-202.000 €	0 €	0 €	0 €	0 €	0 €	0 €	154.000 €	-223.600 €	Radweg Freckenfeld - Minfeld
54100.09600000	Gemeindestraßen	0 €	0 €	77.000 €	-100.000 €	772.000 €	-1.000.000 €	309.000 €	-400.000 €	0 €	0 €	1.158.000 €	-1.500.000 €	Ausbau Gänsried / Burgweg / Pfeiferweg
54100.09600000	Gemeindestraßen	0 €	0 €	0 €	-100.000 €	0 €	-100.000 €	0 €	0 €	0 €	0 €	0 €	-200.000 €	Ausbau Radweg "Am oberen Dorfgraben"
55590.09600000	Feldwege, Landwirtschaftswege, Wirtschaftswege	0 €	0 €	90.000 €	-100.000 €	540.000 €	-600.000 €	0 €	0 €	0 €	0 €	630.000 €	-700.000 €	Ausbau Wirtschaftsweg Freckenfeld - Vollmersweiler
55300.09600000	Friedhofs- und Bestattungswesen	0 €	0 €	0 €	0 €	0 €	-20.000 €	0 €	0 €	0 €	0 €	0 €	-20.000 €	Erwerb Urnensteller
57314.09600000	Mehrzweckhalle	0 €	-95.400 €	0 €	-50.000 €	0 €	-150.000 €	1.740.000 €	-2.900.000 €	1.740.000 €	-2.900.000 €	3.480.000 €	-6.095.400 €	2026 u. 2027 betreffen Planungskosten
Gesamt		0 €	-122.000 €	614.000 €	-1.436.000 €	1.605.000 €	-2.200.000 €	2.049.000 €	-3.300.000 €	1.740.000 €	-2.900.000 €	6.008.000 €	-9.958.000 €	
Saldo Ein- und Auszahlungen Investitionen		-122.000 €		-822.000 €		-595.000 €		-1.251.000 €		-1.160.000 €		-3.950.000 €		



Übersicht über die Teilhaushalte und die zugeordneten Produkte 2026 / 2027

Seite : 1
Datum: 09.01.2026
Uhrzeit: 09:02:24

Gemeinde: 03 Gemeinde Freckenfeld

Nr.	Teilhaushalt	Zugeordnete Produkte
01	Zentraler Teilhaushalt	1110 Verwaltungssteuerung 1113 Öffentlichkeitsarbeit 1114 Gremien 1120 Personal 1141 Zentrales Grundstücks- und Gebäudemanagement 1142 Liegenschaften 1143 Bauhof 1144 Technikunterstützte Informationsverarbeitung (Tul) 1161 Finanzen 1212 Wahlen und sonstige Abstimmungen 1221 Sicherheit und Ordnung 2110 Grundschulen 2620 Musikpflege (ohne Musikschulen) 2720 Büchereien, Bibliotheken 2810 Heimat- und sonstige Kulturpflege 2811 Förderung von Einrichtungen 3620 Jugendarbeit 3652 Kindertagesstätten, Kindergärten, Spiel- und Lernstuben 3661 Einrichtungen der Jugendarbeit 4210 Förderung des Sports 4211 Allgemeine Sportförderung und Verwaltung der Angelegenheiten des Sports 5110 Räumliche Planungs- und Entwicklungsmaßnahmen 5113 Dorferneuerung, Städtebauförderung 5220 Wohnungsbauförderung 5410 Gemeindestraßen 5411 Gemeindestraßen 5414 Straßenoberflächenentwässerung 5415 Konzessionsabgaben 5460 Parkeinrichtungen 5510 Öffentliches Grün, Landschaftsbau 5511 Öffentliches Grün, Landschaftsbau 5530 Friedhofs- und Bestattungswesen 5551 Kommunale Forstwirtschaft 5559 Feldwege, Landwirtschaftswege, Wirtschaftswege 5731 Kommunale allgemeine Einrichtungen und Unternehmen 5750 Tourismusförderung
06	Zentrale Finanzleistungen	6110 Steuern, allgemeine Zuweisungen, allgemeine Umlagen 6120 Sonstige allgemeine Finanzwirtschaft 6199 VV-Konten

*** Ende der Liste "Übersicht über die Teilhaushalte und die zugeordneten Produkte" ***



Teilergebnis- und Teilfinanzhaushalt 2026 / 2027

Gemeinde: 03 Gemeinde Freckenfeld

Seite : 1
Datum: 09.01.2026
Uhrzeit: 09:05:45

Haupt-Produktbereich	1	Zentrale Verwaltung
Produktbereich	11	Innere Verwaltung
Produktgruppe	111	Verwaltungssteuerung
Produkt	1110	Verwaltungssteuerung
Leistung	11100	Verwaltungssteuerung

Ifd. Nr.	Teilergebnis- und Teilfinanzhaushalt		Ergebnis des Haushalts-vorvorjahres	Ansätze des Haushalts-vorjahres einschl. Nachträge	Ansatz des ersten Haushalts-jahres	Ansatz des zweiten Haushalts-jahres	Planungs-daten des Haushalts-folgejahres	Planungs-daten des zweiten Haushalts-folgejahres
			2024	2025	2026	2027	2028	2029
			in €	in €	in €	in €	in €	in €
E 8	=	Summe der laufenden Erträge aus Verwaltungstätigkeit	0,00	0	0	0	0	0
E 9	-	Personal- und Versorgungsaufwendungen	36.086,64	30.250	35.200	35.200	35.200	35.200
		50110000 Bürgermeister	21.255,00	20.800	19.700	19.700	19.700	19.700
		50120000 Beigeordnete	7.321,69	6.100	7.200	7.200	7.200	7.200
		50490000 Beiträge zur gesetzlichen Sozialversicherung / Sonstige	1.009,68	300	1.700	1.700	1.700	1.700
		50900000 Pauschalierte Lohnsteuer (auch Zahlungen über Knappschaft)	39,27	50	100	100	100	100
		51130000 Versorgungsaufwendungen / ehrenamtlich Tätige	6.461,00	3.000	6.500	6.500	6.500	6.500
E 10	-	Aufwendungen für Sach- und Dienstleistungen	0,00	250	300	300	300	300
		52380000 Geringwertige Geräte, Ausstattungs- und sonstige Gebrauchsgegenstände	0,00	250	300	300	300	300
E 14	-	Sonstige laufenden Aufwendungen	6.260,46	7.500	7.400	7.500	7.600	7.700
		56120000 Aufwendungen für Aus- und Fortbildung, Umschulung	0,00	500	500	500	500	500
		56130000 Aufwendungen für übernommene Reisekosten für Dienstreisen und Dienstgänge	0,00	200	200	200	200	200
		56240000 Datenverarbeitung	70,20	100	100	100	100	100
		56310000 Büromaterial	0,00	100	100	100	100	100
		56390000 Geschäftsaufwendungen / Sonstiges	0,00	100	100	100	100	100
		56410000 Versicherungsbeiträge	5.927,51	5.800	5.700	5.800	5.900	6.000
		56920000 Verfügungsmittel	262,75	500	500	500	500	500
		56930000 Repräsentationen	0,00	200	200	200	200	200
E 15	=	Summe der laufenden Aufwendungen aus Verwaltungstätigkeit	42.347,10	38.000	42.900	43.000	43.100	43.200
E 16	=	Laufendes Ergebnis aus Verwaltungstätigkeit	-42.347,10	-38.000	-42.900	-43.000	-43.100	-43.200
E 20	=	Ordentliches Ergebnis	-42.347,10	-38.000	-42.900	-43.000	-43.100	-43.200
E 23	=	Jahresergebnis (Jahresüberschuss / Jahresfehlbetrag) des Teilhaushalts	-42.347,10	-38.000	-42.900	-43.000	-43.100	-43.200
F 23		Summe der ordentlichen und außerordentlichen Ein- und Auszahlungen	-42.360,00	-38.000	-42.900	-43.000	-43.100	-43.200
F 34	=	Finanzmittelüberschuss /-fehlbetrag des Teilhaushalts	-42.360,00	-38.000	-42.900	-43.000	-43.100	-43.200



Teilergebnis- und Teilfinanzhaushalt 2026 / 2027

Gemeinde: 03 Gemeinde Freckenfeld

Seite : 2

Datum: 09.01.2026

Uhrzeit: 09:05:45

Haupt-Produktbereich	1	Zentrale Verwaltung
Produktbereich	11	Innere Verwaltung
Produktgruppe	111	Verwaltungssteuerung
Produkt	1113	Öffentlichkeitsarbeit
Leistung	11130	Öffentlichkeitsarbeit

Ifd. Nr.	Teilergebnis- und Teilfinanzhaushalt		Ergebnis des Haushalts-vorvorjahres	Ansätze des Haushalts-vorjahres einschl. Nachträge	Ansatz des ersten Haushalts-jahres	Ansatz des zweiten Haushalts-jahres	Planungsdaten des Haushalts-folgejahres	Planungsdaten des zweiten Haushalts-folgejahres
			2024	2025	2026	2027	2028	2029
			in €	in €	in €	in €	in €	in €
E 11	-	Abschreibungen	0,00	200	200	200	0	0
		53850000 Betriebs- und Geschäftsausstattung	0,00	200	200	200	0	0
E 14	-	Sonstige laufenden Aufwendungen	1.101,64	3.600	3.900	3.900	3.900	3.900
		56210000 Mieten, Pachten und Erbbauzinsen	380,80	500	500	500	500	500
		56350000 Geschäftsaufwendungen / öffentliche Bekanntmachungen	0,00	100	100	100	100	100
		56360000 Öffentlichkeitsarbeit	0,00	500	500	500	500	500
		56361000 Ehrengaben	252,99	1.400	1.400	1.400	1.400	1.400
		56362000 Städtepartnerschaften	0,00	400	400	400	400	400
		56390000 Geschäftsaufwendungen / Sonstiges	76,16	200	500	500	500	500
		56930000 Repräsentationen	391,69	500	500	500	500	500
E 15	=	Summe der laufenden Aufwendungen aus Verwaltungstätigkeit	1.101,64	3.800	4.100	4.100	3.900	3.900
E 16	=	Laufendes Ergebnis aus Verwaltungstätigkeit	-1.101,64	-3.800	-4.100	-4.100	-3.900	-3.900
E 20	=	Ordentliches Ergebnis	-1.101,64	-3.800	-4.100	-4.100	-3.900	-3.900
E 23	=	Jahresergebnis (Jahresüberschuss / Jahresfehlbetrag) des Teilhaushalts	-1.101,64	-3.800	-4.100	-4.100	-3.900	-3.900
F 23		Summe der ordentlichen und außerordentlichen Ein- und Auszahlungen	-1.338,33	-3.600	-3.900	-3.900	-3.900	-3.900
F 34	=	Finanzmittelüberschuss /-fehlbetrag des Teilhaushalts	-1.338,33	-3.600	-3.900	-3.900	-3.900	-3.900



Teilergebnis- und Teilfinanzhaushalt 2026 / 2027

Gemeinde: 03 Gemeinde Freckenfeld

Seite : 3

Datum: 09.01.2026

Uhrzeit: 09:05:45

Haupt-Produktbereich	1	Zentrale Verwaltung
Produktbereich	11	Innere Verwaltung
Produktgruppe	111	Verwaltungssteuerung
Produkt	1114	Gremien
Leistung	11140	Gremien

Ikd. Nr.	Teilergebnis- und Teilfinanzhaushalt		Ergebnis des Haushalts-vorvorjahres	Ansätze des Haushalts-vorjahres einschl. Nachträge	Ansatz des ersten Haushalts-jahres	Ansatz des zweiten Haushalts-jahres	Planungsdaten des Haushalts-folgejahres	Planungsdaten des zweiten Haushalts-folgejahres
			2024	2025	2026	2027	2028	2029
			in €	in €	in €	in €	in €	in €
E 9	-	Personal- und Versorgungsaufwendungen	800,00	1.700	1.700	1.700	1.800	1.800
		50140000 Rats- und Ausschussmitglieder	800,00	1.700	1.700	1.700	1.800	1.800
E 14	-	Sonstige laufenden Aufwendungen	130,00	750	1.000	1.000	1.000	1.000
		56120000 Aufwendungen für Aus- und Fortbildung, Umschulung	0,00	500	500	500	500	500
		56390000 Geschäftsaufwendungen / Sonstiges	130,00	250	500	500	500	500
E 15	=	Summe der laufenden Aufwendungen aus Verwaltungstätigkeit	930,00	2.450	2.700	2.700	2.800	2.800
E 16	=	Laufendes Ergebnis aus Verwaltungstätigkeit	-930,00	-2.450	-2.700	-2.700	-2.800	-2.800
E 20	=	Ordentliches Ergebnis	-930,00	-2.450	-2.700	-2.700	-2.800	-2.800
E 23	=	Jahresergebnis (Jahresüberschuss / Jahresfehlbetrag) des Teilhaushalts	-930,00	-2.450	-2.700	-2.700	-2.800	-2.800
F 23		Summe der ordentlichen und außerordentlichen Ein- und Auszahlungen	-1.730,00	-2.450	-2.700	-2.700	-2.800	-2.800
F 34	=	Finanzmittelüberschuss /-fehlbetrag des Teilhaushalts	-1.730,00	-2.450	-2.700	-2.700	-2.800	-2.800



Teilergebnis- und Teilfinanzhaushalt 2026 / 2027

Gemeinde: 03 Gemeinde Freckenfeld

Seite : 4
Datum: 09.01.2026
Uhrzeit: 09:05:45

Haupt-Produktbereich	1	Zentrale Verwaltung
Produktbereich	11	Innere Verwaltung
Produktgruppe	112	Personal
Produkt	1120	Personal
Leistung	11200	Personal

Ikd. Nr.	Teilergebnis- und Teilfinanzhaushalt		Ergebnis des Haushalts-vorvorjahres	Ansätze des Haushalts-vorjahres einschl. Nachträge	Ansatz des ersten Haushalts-jahres	Ansatz des zweiten Haushalts-jahres	Planungsdaten des Haushalts-folgejahres	Planungsdaten des zweiten Haushalts-folgejahres
			2024	2025	2026	2027	2028	2029
			in €	in €	in €	in €	in €	in €
E 14	-	Sonstige laufenden Aufwendungen	4.568,85	3.500	5.000	5.100	5.200	5.300
		56410000 Versicherungsbeiträge	4.568,85	3.500	5.000	5.100	5.200	5.300
E 15	=	Summe der laufenden Aufwendungen aus Verwaltungstätigkeit	4.568,85	3.500	5.000	5.100	5.200	5.300
E 16	=	Laufendes Ergebnis aus Verwaltungstätigkeit	-4.568,85	-3.500	-5.000	-5.100	-5.200	-5.300
E 20	=	Ordentliches Ergebnis	-4.568,85	-3.500	-5.000	-5.100	-5.200	-5.300
E 23	=	Jahresergebnis (Jahresüberschuss / Jahresfehlbetrag) des Teilhaushalts	-4.568,85	-3.500	-5.000	-5.100	-5.200	-5.300
F 23		Summe der ordentlichen und außerordentlichen Ein- und Auszahlungen	-4.568,85	-3.500	-5.000	-5.100	-5.200	-5.300
F 34	=	Finanzmittelüberschuss /-fehlbetrag des Teilhaushalts	-4.568,85	-3.500	-5.000	-5.100	-5.200	-5.300



Teilergebnis- und Teilfinanzhaushalt 2026 / 2027

Gemeinde: 03 Gemeinde Freckenfeld

Seite : 5

Datum: 09.01.2026

Uhrzeit: 09:05:45

Haupt-Produktbereich	1	Zentrale Verwaltung
Produktbereich	11	Innere Verwaltung
Produktgruppe	114	Zentrale Dienste
Produkt	1142	Liegenschaften
Leistung	11420	Liegenschaften

Ifd. Nr.	Teilergebnis- und Teilfinanzhaushalt		Ergebnis des Haushalts-vorvorjahres	Ansätze des Haushalts-vorjahres einschl. Nachträge	Ansatz des ersten Haushalts-jahres	Ansatz des zweiten Haushalts-jahres	Planungsdaten des Haushalts-folgejahres	Planungsdaten des zweiten Haushalts-folgejahres
			2024	2025	2026	2027	2028	2029
			in €	in €	in €	in €	in €	in €
E 5	+	Privatrechtliche Leistungsentgelte 44120000 Mieten und Pachten	41.415,20 41.415,20	500 500	40.000 40.000	40.000 40.000	40.000 40.000	40.000 40.000
E 6	+	Kostenerstattungen und Kostenumlagen 44259000 Kostenerstattungen und Kostenumlagen / vom privaten Bereich / vom sonstigen privaten Bereich	0,00 0,00	39.500 39.500	0 0	0 0	0 0	0 0
E 8	=	Summe der laufenden Erträge aus Verwaltungstätigkeit	41.415,20	40.000	40.000	40.000	40.000	40.000
E 10	-	Aufwendungen für Sach- und Dienstleistungen 52310000 Unterhaltung der Grundstücke, Außenanlagen, Gebäude und Gebäudeeinrichtungen	297,50 297,50	500 500	500 500	500 500	500 500	500 500
E 14	-	Sonstige laufenden Aufwendungen 56810000 Grundsteuer	94,56 94,56	200 200	200 200	200 200	200 200	200 200
E 15	=	Summe der laufenden Aufwendungen aus Verwaltungstätigkeit	392,06	700	700	700	700	700
E 16	=	Laufendes Ergebnis aus Verwaltungstätigkeit	41.023,14	39.300	39.300	39.300	39.300	39.300
E 20	=	Ordentliches Ergebnis	41.023,14	39.300	39.300	39.300	39.300	39.300
E 23	=	Jahresergebnis (Jahresüberschuss / Jahresfehlbetrag) des Teilhaushalts	41.023,14	39.300	39.300	39.300	39.300	39.300
F 23		Summe der ordentlichen und außerordentlichen Ein- und Auszahlungen	41.023,79	39.300	39.300	39.300	39.300	39.300
F 29	-	Auszahlungen für Sachanlagen 78510000 Auszahlungen für unbebaute Grundstücke und grundstücksgleiche Rechte 78593000 Auszahlungen für Baumaßnahmen	0,00 0,00 0,00	0 0 0	555.000 5.000 550.000	5.000 5.000 0	0 0 0	0 0 0
F 32	-	Summe der Auszahlungen aus Investitionstätigkeit	0,00	0	555.000	5.000	0	0
F 33	=	Saldo der Ein- und Auszahlungen aus Investitionstätigkeit	0,00	0	-555.000	-5.000	0	0
F 34	=	Finanzmittelüberschuss /-fehlbetrag des Teilhaushalts	41.023,79	39.300	-515.700	34.300	39.300	39.300



Teilergebnis- und Teilfinanzhaushalt 2026 / 2027

Gemeinde: 03 Gemeinde Freckenfeld

Seite : 6
Datum: 09.01.2026
Uhrzeit: 09:05:45

Haupt-Produktbereich	1	Zentrale Verwaltung
Produktbereich	11	Innere Verwaltung
Produktgruppe	114	Zentrale Dienste
Produkt	1142	Liegenschaften
Leistung	11422	Vorkaufsrechte, Negativbescheinigungen

lfd. Nr.	Teilergebnis- und Teilfinanzhaushalt		Ergebnis des Haushalts-vorvorjahres	Ansätze des Haushalts-vorjahres einschl. Nachträge	Ansatz des ersten Haushalts-jahres	Ansatz des zweiten Haushalts-jahres	Planungsdaten des Haushalts-folgejahres	Planungsdaten des zweiten Haushalts-folgejahres
			2024	2025	2026	2027	2028	2029
			in €	in €	in €	in €	in €	in €
E 4	+	Öffentlich-rechtliche Leistungsentgelte	367,50	300	300	300	300	300
		43120000 Gebühren für die Erteilung von Bescheiden (u.a. Genehmigungen, Ablehnungen, Untersagungen)	367,50	300	300	300	300	300
E 8	=	Summe der laufenden Erträge aus Verwaltungstätigkeit	367,50	300	300	300	300	300
E 16	=	Laufendes Ergebnis aus Verwaltungstätigkeit	367,50	300	300	300	300	300
E 20	=	Ordentliches Ergebnis	367,50	300	300	300	300	300
E 23	=	Jahresergebnis (Jahresüberschuss / Jahresfehlbetrag) des Teilhaushalts	367,50	300	300	300	300	300
F 23		Summe der ordentlichen und außerordentlichen Ein- und Auszahlungen	367,50	300	300	300	300	300
F 34	=	Finanzmittelüberschuss /-fehlbetrag des Teilhaushalts	367,50	300	300	300	300	300



Teilergebnis- und Teilfinanzhaushalt 2026 / 2027

Gemeinde: 03 Gemeinde Freckenfeld

Seite : 7
Datum: 09.01.2026
Uhrzeit: 09:05:45

Haupt-Produktbereich	1	Zentrale Verwaltung
Produktbereich	11	Innere Verwaltung
Produktgruppe	114	Zentrale Dienste
Produkt	1143	Bauhof
Leistung	11430	Bauhof

Ifd. Nr.	Teilergebnis- und Teilfinanzhaushalt		Ergebnis des Haushalts-vorvorjahres	Ansätze des Haushalts-vorjahres einschl. Nachträge	Ansatz des ersten Haushalts-jahres	Ansatz des zweiten Haushalts-jahres	Planungsdaten des Haushalts-folgejahres	Planungsdaten des zweiten Haushalts-folgejahres
			2024	2025	2026	2027	2028	2029
			in €	in €	in €	in €	in €	in €
E 8	=	Summe der laufenden Erträge aus Verwaltungstätigkeit	0,00	0	0	0	0	0
E 9	-	Personal- und Versorgungsaufwendungen	81.013,26	138.650	136.900	136.900	136.900	136.900
		50221000 Vergütungen	63.169,66	105.100	103.500	103.500	103.500	103.500
		50222000 Leistungszulagen	841,31	2.150	1.800	1.800	1.800	1.800
		50320000 Beiträge zu Versorgungskassen / Arbeitnehmer	3.495,57	7.350	7.300	7.300	7.300	7.300
		50420000 Beiträge zur gesetzlichen Sozialversicherung / Arbeitnehmer	13.077,76	23.450	23.600	23.600	23.600	23.600
		50629000 Personalnebenaufwendungen / Arbeitnehmer / Sonstige	79,80	100	200	200	200	200
		50900000 Pauschalierte Lohnsteuer (auch Zahlungen über Knappschaft)	349,16	500	500	500	500	500
E 10	-	Aufwendungen für Sach- und Dienstleistungen	10.702,58	8.650	15.800	15.800	10.800	10.800
		52220000 Aufwendungen für Abfall	303,40	400	400	400	400	400
		52310000 Unterhaltung der Grundstücke, Außenanlagen, Gebäude und Gebäudeeinrichtungen	387,41	1.200	1.200	1.200	1.200	1.200
		52314000 Betriebsvorrichtungen, die im Gebäude eingebaut sind (Wartungskosten)	292,84	150	200	200	200	200
		52351000 Wartungs- und Instandsetzungskosten	3.787,77	4.000	5.500	5.500	5.500	5.500
		52352000 Betriebs- und Schmierstoffe	2.133,85	1.400	2.000	2.000	2.000	2.000
		52380000 Geringwertige Geräte, Ausstattungs-, Ausrüstungs- und sonstige Gebrauchsgegenstände	3.323,81	1.000	6.000	6.000	1.000	1.000
		52470000 Sonstige Verbrauchsmittel	473,50	500	500	500	500	500
E 11	-	Abschreibungen	0,00	3.250	3.750	3.750	1.300	1.300
		53490000 Abschreibungen auf bebaute Grundstücke und grundstücksgleiche Rechte / mit sonstigen Gebäuden	0,00	500	500	500	500	500
		53810000 Fahrzeuge	0,00	2.700	3.200	3.200	800	800
		53850000 Betriebs- und Geschäftsausstattung	0,00	50	50	50	0	0
E 14	-	Sonstige laufenden Aufwendungen	2.506,98	2.850	3.700	3.700	3.700	3.700
		56120000 Aufwendungen für Aus- und Fortbildung, Umschulung	150,00	500	500	500	500	500
		56130000 Aufwendungen für übernommene Reisekosten für Dienstreisen und Dienstgänge	430,98	0	100	100	100	100
		56150000 Aufwendungen für Dienst- und Schutzkleidung, persönliche Ausrüstungsgegenstände	836,89	1.200	1.200	1.200	1.200	1.200
		56190000 Sonstige Personalnebenaufwendungen	256,45	250	300	300	300	300
		56340000 Telefon, Datenübertragungskosten	130,90	100	100	100	100	100
		56390000 Geschäftsaufwendungen / Sonstiges	36,89	100	500	500	500	500
		56410000 Versicherungsbeiträge	664,87	700	1.000	1.000	1.000	1.000
E 15	=	Summe der laufenden Aufwendungen aus Verwaltungstätigkeit	94.222,82	153.400	160.150	160.150	152.700	152.700
E 16	=	Laufendes Ergebnis aus Verwaltungstätigkeit	-94.222,82	-153.400	-160.150	-160.150	-152.700	-152.700
E 20	=	Ordentliches Ergebnis	-94.222,82	-153.400	-160.150	-160.150	-152.700	-152.700
E 22		Saldo aus internen Leistungsbeziehungen	79.646,66	0	0	0	0	0



Teilergebnis- und Teilfinanzhaushalt 2026 / 2027

Gemeinde: 03 Gemeinde Freckenfeld

Seite : 8
Datum: 09.01.2026
Uhrzeit: 09:05:45

Haupt-Produktbereich	1	Zentrale Verwaltung
Produktbereich	11	Innere Verwaltung
Produktgruppe	114	Zentrale Dienste
Produkt	1143	Bauhof
Leistung	11430	Bauhof

Itd. Nr.	Teilergebnis- und Teilfinanzhaushalt		Ergebnis des Haushalts-vorvorjahres	Ansätze des Haushalts-vorjahres einschl. Nachträge	Ansatz des ersten Haushalts-jahres	Ansatz des zweiten Haushalts-jahres	Planungsdaten des Haushalts-folgejahres	Planungsdaten des zweiten Haushalts-folgejahres
			2024	2025	2026	2027	2028	2029
			in €	in €	in €	in €	in €	in €
E 23	=	Jahresergebnis (Jahresüberschuss / Jahresfehlbetrag) des Teilhaushalts	-14.576,16	-153.400	-160.150	-160.150	-152.700	-152.700
F 23		Summe der ordentlichen und außerordentlichen Ein- und Auszahlungen	-14.585,13	-150.150	-156.400	-156.400	-151.400	-151.400
F 29	-	Auszahlungen für Sachanlagen	0,00	0	4.000	0	0	0
		78560000 Auszahlungen für Fahrzeuge, Maschinen und technische Anlagen	0,00	0	4.000	0	0	0
F 32	-	Summe der Auszahlungen aus Investitionstätigkeit	0,00	0	4.000	0	0	0
F 33	=	Saldo der Ein- und Auszahlungen aus Investitionstätigkeit	0,00	0	-4.000	0	0	0
F 34	=	Finanzmittelüberschuss /-fehlbetrag des Teilhaushalts	-14.585,13	-150.150	-160.400	-156.400	-151.400	-151.400



Teilergebnis- und Teilfinanzhaushalt 2026 / 2027

Gemeinde: 03 Gemeinde Freckenfeld

Seite : 9
Datum: 09.01.2026
Uhrzeit: 09:05:45

Haupt-Produktbereich	1	Zentrale Verwaltung
Produktbereich	11	Innere Verwaltung
Produktgruppe	114	Zentrale Dienste
Produkt	1144	Technikunterstützte Informationsverarbeitung (Tul)
Leistung	11440	Technikunterstützte Informationsverarbeitung (Tul)

Ikd. Nr.	Teilergebnis- und Teilfinanzhaushalt		Ergebnis des Haushalts-vorvorjahres	Ansätze des Haushalts-vorjahres einschl. Nachträge	Ansatz des ersten Haushalts-jahres	Ansatz des zweiten Haushalts-jahres	Planungsdaten des Haushalts-folgejahres	Planungsdaten des zweiten Haushalts-folgejahres
			2024	2025	2026	2027	2028	2029
			in €	in €	in €	in €	in €	in €
E 14	-	Sonstige laufenden Aufwendungen 56240000 Datenverarbeitung	43,29	500	200	200	200	200
E 15	=	Summe der laufenden Aufwendungen aus Verwaltungstätigkeit	43,29	500	200	200	200	200
E 16	=	Laufendes Ergebnis aus Verwaltungstätigkeit	-43,29	-500	-200	-200	-200	-200
E 20	=	Ordentliches Ergebnis	-43,29	-500	-200	-200	-200	-200
E 23	=	Jahresergebnis (Jahresüberschuss / Jahresfehlbetrag) des Teilhaushalts	-43,29	-500	-200	-200	-200	-200
F 23		Summe der ordentlichen und außerordentlichen Ein- und Auszahlungen	-43,29	-500	-200	-200	-200	-200
F 34	=	Finanzmittelüberschuss /-fehlbetrag des Teilhaushalts	-43,29	-500	-200	-200	-200	-200



Teilergebnis- und Teilfinanzhaushalt 2026 / 2027

Gemeinde: 03 Gemeinde Freckenfeld

Seite : 10

Datum: 09.01.2026

Uhrzeit: 09:05:45

Haupt-Produktbereich	1	Zentrale Verwaltung
Produktbereich	11	Innere Verwaltung
Produktgruppe	116	Finanzen
Produkt	1161	Finanzen
Leistung	11610	Finanzen

Itd. Nr.	Teilergebnis- und Teilfinanzhaushalt		Ergebnis des Haushalts-vorvorjahres	Ansätze des Haushalts-vorjahres einschl. Nachträge	Ansatz des ersten Haushalts-jahres	Ansatz des zweiten Haushalts-jahres	Planungsdaten des Haushalts-folgejahres	Planungsdaten des zweiten Haushalts-folgejahres
			2024	2025	2026	2027	2028	2029
			in €	in €	in €	in €	in €	in €
E 12	-	Zuwendungen, Umlagen und sonstige Transferaufwendungen	0,00	100	100	100	100	100
		54145000 Zuweisungen und Zuschüsse für laufende Zwecke / an den öffentlichen Bereich / an die EU / an Anstalten	0,00	100	100	100	100	100
E 15	=	Summe der laufenden Aufwendungen aus Verwaltungstätigkeit	0,00	100	100	100	100	100
E 16	=	Laufendes Ergebnis aus Verwaltungstätigkeit	0,00	-100	-100	-100	-100	-100
E 17	+	Zinserträge und sonstige Finanzerträge	1.164,00	1.000	1.000	1.000	1.000	1.000
		47200000 Zinsen aus Stundungen und Verrentungen	1.164,00	1.000	1.000	1.000	1.000	1.000
E 19	=	Saldo der Zins -und sonstigen Finanzerträge und -aufwendungen	1.164,00	1.000	1.000	1.000	1.000	1.000
E 20	=	Ordentliches Ergebnis	1.164,00	900	900	900	900	900
E 23	=	Jahresergebnis (Jahresüberschuss / Jahresfehlbetrag) des Teilhaushalts	1.164,00	900	900	900	900	900
F 23		Summe der ordentlichen und außerordentlichen Ein- und Auszahlungen	2.056,29	900	900	900	900	900
F 34	=	Finanzmittelüberschuss /-fehlbetrag des Teilhaushalts	2.056,29	900	900	900	900	900



Teilergebnis- und Teilfinanzhaushalt 2026 / 2027

Gemeinde: 03 Gemeinde Freckenfeld

Seite : 11

Datum: 09.01.2026

Uhrzeit: 09:05:45

Haupt-Produktbereich	1	Zentrale Verwaltung
Produktbereich	12	Sicherheit und Ordnung
Produktgruppe	121	Statistik und Wahlen
Produkt	1212	Wahlen und sonstige Abstimmungen
Leistung	12120	Wahlen und sonstige Abstimmungen

lfd. Nr.	Teilergebnis- und Teilfinanzhaushalt		Ergebnis des Haushalts-vorvorjahres	Ansätze des Haushalts-vorjahres einschl. Nachträge	Ansatz des ersten Haushalts-jahres	Ansatz des zweiten Haushalts-jahres	Planungsdaten des Haushalts-folgejahres	Planungsdaten des zweiten Haushalts-folgejahres
			2024	2025	2026	2027	2028	2029
			in €	in €	in €	in €	in €	in €
E 14	-	Sonstige laufenden Aufwendungen 56390000 Geschäftsaufwendungen / Sonstiges	95,13 95,13	200 200	200 200	200 200	0 0	0 0
E 15	=	Summe der laufenden Aufwendungen aus Verwaltungstätigkeit	95,13	200	200	200	0	0
E 16	=	Laufendes Ergebnis aus Verwaltungstätigkeit	-95,13	-200	-200	-200	0	0
E 20	=	Ordentliches Ergebnis	-95,13	-200	-200	-200	0	0
E 23	=	Jahresergebnis (Jahresüberschuss / Jahresfehlbetrag) des Teilhaushalts	-95,13	-200	-200	-200	0	0
F 23		Summe der ordentlichen und außerordentlichen Ein- und Auszahlungen	-95,13	-200	-200	-200	0	0
F 34	=	Finanzmittelüberschuss /-fehlbetrag des Teilhaushalts	-95,13	-200	-200	-200	0	0



Teilergebnis- und Teilfinanzhaushalt 2026 / 2027

Gemeinde: 03 Gemeinde Freckenfeld

Seite : 12

Datum: 09.01.2026

Uhrzeit: 09:05:45

Haupt-Produktbereich	1	Zentrale Verwaltung
Produktbereich	12	Sicherheit und Ordnung
Produktgruppe	122	Ordnungsangelegenheiten
Produkt	1221	Sicherheit und Ordnung
Leistung	12210	Sicherheit und Ordnung

lfd. Nr.	Teilergebnis- und Teilfinanzhaushalt		Ergebnis des Haushalts-vorvorjahres	Ansätze des Haushalts-vorjahres einschl. Nachträge	Ansatz des ersten Haushalts-jahres	Ansatz des zweiten Haushalts-jahres	Planungsdaten des Haushalts-folgejahres	Planungsdaten des zweiten Haushalts-folgejahres
			2024	2025	2026	2027	2028	2029
			in €	in €	in €	in €	in €	in €
E 10	-	Aufwendungen für Sach- und Dienstleistungen	809,16	300	300	300	300	300
		52490000 Sonstige Aufwendungen für Sachleistungen	809,16	300	300	300	300	300
E 15	=	Summe der laufenden Aufwendungen aus Verwaltungstätigkeit	809,16	300	300	300	300	300
E 16	=	Laufendes Ergebnis aus Verwaltungstätigkeit	-809,16	-300	-300	-300	-300	-300
E 20	=	Ordentliches Ergebnis	-809,16	-300	-300	-300	-300	-300
E 23	=	Jahresergebnis (Jahresüberschuss / Jahresfehlbetrag) des Teilhaushalts	-809,16	-300	-300	-300	-300	-300
F 23		Summe der ordentlichen und außerordentlichen Ein- und Auszahlungen	-809,16	-300	-300	-300	-300	-300
F 34	=	Finanzmittelüberschuss /-fehlbetrag des Teilhaushalts	-809,16	-300	-300	-300	-300	-300



Teilergebnis- und Teilfinanzhaushalt 2026 / 2027

Gemeinde: 03 Gemeinde Freckenfeld

Seite : 13

Datum: 09.01.2026

Uhrzeit: 09:05:45

Haupt-Produktbereich	2	Schule und Kultur
Produktbereich	21	Schulträgeraufgaben - allgemeinbildende Schulen
Produktgruppe	211	Grundschulen (§ 9 Abs. 3 Nr. 1 SchulG)
Produkt	2110	Grundschulen
Leistung	21100	Grundschulen

Itd. Nr.	Teilergebnis- und Teilfinanzhaushalt		Ergebnis des Haushalts- vorvorjahres	Ansätze des Haushalts- vorjahres einschl. Nachträge	Ansatz des ersten Haushalts- jahres	Ansatz des zweiten Haushalts- jahres	Planungs- daten des Haushalts- folgejahres	Planungs- daten des zweiten Haushalts- folgejahres
			2024	2025	2026	2027	2028	2029
			in €	in €	in €	in €	in €	in €
E 12	-	Zuwendungen, Umlagen und sonstige Transferaufwendungen	118.557,75	176.000	147.300	147.300	147.300	147.300
		54143000 Zuweisungen und Zuschüsse für laufende Zwecke / an den öffentlichen Bereich / an die EU / an Gemeinden und Gemeindeverbände	118.557,75	176.000	147.300	147.300	147.300	147.300
E 15	=	Summe der laufenden Aufwendungen aus Verwaltungstätigkeit	118.557,75	176.000	147.300	147.300	147.300	147.300
E 16	=	Laufendes Ergebnis aus Verwaltungstätigkeit	-118.557,75	-176.000	-147.300	-147.300	-147.300	-147.300
E 20	=	Ordentliches Ergebnis	-118.557,75	-176.000	-147.300	-147.300	-147.300	-147.300
E 23	=	Jahresergebnis (Jahresüberschuss / Jahresfehlbetrag) des Teilhaushalts	-118.557,75	-176.000	-147.300	-147.300	-147.300	-147.300
F 23		Summe der ordentlichen und außerordentlichen Ein- und Auszahlungen	-143.097,25	-176.000	-147.300	-147.300	-147.300	-147.300
F 34	=	Finanzmittelüberschuss /-fehlbetrag des Teilhaushalts	-143.097,25	-176.000	-147.300	-147.300	-147.300	-147.300



Teilergebnis- und Teilfinanzhaushalt 2026 / 2027

Gemeinde: 03 Gemeinde Freckenfeld

Seite : 14

Datum: 09.01.2026

Uhrzeit: 09:05:45

Haupt-Produktbereich	2	Schule und Kultur
Produktbereich	27	Volkshochschulen, Büchereien, u.a.
Produktgruppe	272	Büchereien, Bibliotheken
Produkt	2720	Büchereien, Bibliotheken
Leistung	27200	Büchereien, Bibliotheken

Ikd. Nr.	Teilergebnis- und Teilfinanzhaushalt		Ergebnis des Haushalts-vorvorjahres	Ansätze des Haushalts-vorjahres einschl. Nachträge	Ansatz des ersten Haushalts-jahres	Ansatz des zweiten Haushalts-jahres	Planungsdaten des Haushalts-folgejahres	Planungsdaten des zweiten Haushalts-folgejahres
			2024	2025	2026	2027	2028	2029
			in €	in €	in €	in €	in €	in €
E 8	=	Summe der laufenden Erträge aus Verwaltungstätigkeit	0,00	0	0	0	0	0
E 9	-	Personal- und Versorgungsaufwendungen	2.505,22	2.650	2.900	2.900	2.900	2.900
		50221000 Vergütungen	1.951,76	2.000	2.100	2.100	2.100	2.100
		50222000 Leistungszulagen	36,73	50	100	100	100	100
		50320000 Beiträge zu Versorgungskassen / Arbeitnehmer	152,50	200	200	200	200	200
		50420000 Beiträge zur gesetzlichen Sozialversicherung / Arbeitnehmer	321,92	350	400	400	400	400
		50900000 Pauschalierte Lohnsteuer (auch Zahlungen über Knappschaft)	42,31	50	100	100	100	100
E 14	-	Sonstige laufenden Aufwendungen	763,74	1.400	1.600	1.600	1.600	1.600
		56130000 Aufwendungen für übernommene Reisekosten für Dienstreisen und Dienstgänge	66,02	150	200	200	200	200
		56190000 Sonstige Personalnebenaufwendungen	0,00	100	100	100	100	100
		56240000 Datenverarbeitung	7,02	0	0	0	0	0
		56310000 Büromaterial	12,00	150	200	200	200	200
		56320000 Fachliteratur, Zeitschriften, Online Abo	596,23	750	800	800	800	800
		56346000 Rundfunk- und Fernsehgebühren	73,44	100	100	100	100	100
		56390000 Geschäftsaufwendungen / Sonstiges	0,00	100	100	100	100	100
		56410000 Versicherungsbeiträge	9,03	50	100	100	100	100
E 15	=	Summe der laufenden Aufwendungen aus Verwaltungstätigkeit	3.268,96	4.050	4.500	4.500	4.500	4.500
E 16	=	Laufendes Ergebnis aus Verwaltungstätigkeit	-3.268,96	-4.050	-4.500	-4.500	-4.500	-4.500
E 20	=	Ordentliches Ergebnis	-3.268,96	-4.050	-4.500	-4.500	-4.500	-4.500
E 23	=	Jahresergebnis (Jahresüberschuss / Jahresfehlbetrag) des Teilhaushalts	-3.268,96	-4.050	-4.500	-4.500	-4.500	-4.500
F 23		Summe der ordentlichen und außerordentlichen Ein- und Auszahlungen	-3.268,96	-4.050	-4.500	-4.500	-4.500	-4.500
F 34	=	Finanzmittelüberschuss /-fehlbetrag des Teilhaushalts	-3.268,96	-4.050	-4.500	-4.500	-4.500	-4.500



Teilergebnis- und Teilfinanzhaushalt 2026 / 2027

Gemeinde: 03 Gemeinde Freckenfeld

Seite : 15

Datum: 09.01.2026

Uhrzeit: 09:05:45

Haupt-Produktbereich	2	Schule und Kultur
Produktbereich	28	Heimat- und sonstige Kulturpflege
Produktgruppe	281	Heimat- und sonstige Kulturpflege
Produkt	2810	Heimat- und sonstige Kulturpflege
Leistung	28100	Heimat- und sonstige Kulturpflege

Ifd. Nr.	Teilergebnis- und Teilfinanzhaushalt		Ergebnis des Haushalts-vorvorjahres	Ansätze des Haushalts-vorjahres einschl. Nachträge	Ansatz des ersten Haushalts-jahres	Ansatz des zweiten Haushalts-jahres	Planungs-daten des Haushalts-folgejahres	Planungs-daten des zweiten Haushalts-folgejahres
			2024	2025	2026	2027	2028	2029
			in €	in €	in €	in €	in €	in €
E 5	+	Privatrechtliche Leistungsentgelte	0,00	50	100	100	100	100
		44110000 Erträge aus Verkäufen von Vorräten	0,00	50	100	100	100	100
E 7	+	Sonstige laufende Erträge	0,00	200	200	200	200	200
		46290000 Weitere sonstige laufende Erträge / Sonstige/Spenden	0,00	200	200	200	200	200
E 8	=	Summe der laufenden Erträge aus Verwaltungstätigkeit	0,00	250	300	300	300	300
E 12	-	Zuwendungen, Umlagen und sonstige Transferaufwendungen	0,00	200	200	200	200	200
		54190000 Zuweisungen und Zuschüsse für laufende Zwecke / an Sonstige	0,00	200	200	200	200	200
E 14	-	Sonstige laufenden Aufwendungen	134,48	250	300	300	300	300
		56390000 Geschäftsaufwendungen / Sonstiges	50,00	150	200	200	200	200
		56410000 Versicherungsbeiträge	84,48	100	100	100	100	100
E 15	=	Summe der laufenden Aufwendungen aus Verwaltungstätigkeit	134,48	450	500	500	500	500
E 16	=	Laufendes Ergebnis aus Verwaltungstätigkeit	-134,48	-200	-200	-200	-200	-200
E 20	=	Ordentliches Ergebnis	-134,48	-200	-200	-200	-200	-200
E 23	=	Jahresergebnis (Jahresüberschuss / Jahresfehlbetrag) des Teilhaushalts	-134,48	-200	-200	-200	-200	-200
F 23		Summe der ordentlichen und außerordentlichen Ein- und Auszahlungen	-134,48	-200	-200	-200	-200	-200
F 34	=	Finanzmittelüberschuss /-fehlbetrag des Teilhaushalts	-134,48	-200	-200	-200	-200	-200



Teilergebnis- und Teilfinanzhaushalt 2026 / 2027

Gemeinde: 03 Gemeinde Freckenfeld

Seite : 16

Datum: 09.01.2026

Uhrzeit: 09:05:45

Haupt-Produktbereich	2	Schule und Kultur
Produktbereich	28	Heimat- und sonstige Kulturpflege
Produktgruppe	281	Heimat- und sonstige Kulturpflege
Produkt	2811	Förderung von Einrichtungen
Leistung	28118	Seniorenveranstaltungen

lfd. Nr.	Teilergebnis- und Teilfinanzhaushalt		Ergebnis des Haushalts- vorvorjahres	Ansätze des Haushalts- vorjahres einschl. Nachträge	Ansatz des ersten Haushalts- jahres	Ansatz des zweiten Haushalts- jahres	Planungs- daten des Haushalts- folgejahres	Planungs- daten des zweiten Haushalts- folgejahres
			2024	2025	2026	2027	2028	2029
			in €	in €	in €	in €	in €	in €
E 14	-	Sonstige laufenden Aufwendungen 56390000 Geschäftsaufwendungen / Sonstiges	330,25 330,25	0 0	0 0	0 0	0 0	0 0
E 15	=	Summe der laufenden Aufwendungen aus Verwaltungstätigkeit	330,25	0	0	0	0	0
E 16	=	Laufendes Ergebnis aus Verwaltungstätigkeit	-330,25	0	0	0	0	0
E 20	=	Ordentliches Ergebnis	-330,25	0	0	0	0	0
E 23	=	Jahresergebnis (Jahresüberschuss / Jahresfehlbetrag) des Teilhaushalts	-330,25	0	0	0	0	0
F 23		Summe der ordentlichen und außerordentlichen Ein- und Auszahlungen	-330,25	0	0	0	0	0
F 34	=	Finanzmittelüberschuss /-fehlbetrag des Teilhaushalts	-330,25	0	0	0	0	0



Teilergebnis- und Teilfinanzhaushalt 2026 / 2027

Gemeinde: 03 Gemeinde Freckenfeld

Seite : 17

Datum: 09.01.2026

Uhrzeit: 09:05:45

Haupt-Produktbereich	3	Soziales und Jugend
Produktbereich	36	Kinder-, Jugend- und Familienhilfe
Produktgruppe	362	Jugendarbeit
Produkt	3620	Jugendarbeit
Leistung	36200	Jugendarbeit

Ifd. Nr.	Teilergebnis- und Teilfinanzhaushalt		Ergebnis des Haushalts-vorvorjahres	Ansätze des Haushalts-vorjahres einschl. Nachträge	Ansatz des ersten Haushalts-jahres	Ansatz des zweiten Haushalts-jahres	Planungs-daten des Haushalts-folgejahres	Planungs-daten des zweiten Haushalts-folgejahres
			2024	2025	2026	2027	2028	2029
			in €	in €	in €	in €	in €	in €
E 7	+	Sonstige laufende Erträge	810,00	850	800	800	800	800
		46290000 Weitere sonstige laufende Erträge / Sonstige	810,00	850	800	800	800	800
E 8	=	Summe der laufenden Erträge aus Verwaltungstätigkeit	810,00	850	800	800	800	800
E 12	-	Zuwendungen, Umlagen und sonstige Transferaufwendungen	0,00	1.200	1.000	1.000	1.000	1.000
		54159100 Zuweisungen und Zuschüsse an Vereine (Vereinsförderung)	0,00	1.200	1.000	1.000	1.000	1.000
E 14	-	Sonstige laufenden Aufwendungen	854,07	800	1.000	1.000	1.000	1.000
		56346000 Rundfunk- und Fernsehgebühren	73,44	0	0	0	0	0
		56390000 Geschäftsaufwendungen / Sonstiges	780,63	800	1.000	1.000	1.000	1.000
E 15	=	Summe der laufenden Aufwendungen aus Verwaltungstätigkeit	854,07	2.000	2.000	2.000	2.000	2.000
E 16	=	Laufendes Ergebnis aus Verwaltungstätigkeit	-44,07	-1.150	-1.200	-1.200	-1.200	-1.200
E 20	=	Ordentliches Ergebnis	-44,07	-1.150	-1.200	-1.200	-1.200	-1.200
E 23	=	Jahresergebnis (Jahresüberschuss / Jahresfehlbetrag) des Teilhaushalts	-44,07	-1.150	-1.200	-1.200	-1.200	-1.200
F 23		Summe der ordentlichen und außerordentlichen Ein- und Auszahlungen	-172,07	-1.150	-1.200	-1.200	-1.200	-1.200
F 34	=	Finanzmittelüberschuss /-fehlbetrag des Teilhaushalts	-172,07	-1.150	-1.200	-1.200	-1.200	-1.200



Teilergebnis- und Teilfinanzhaushalt 2026 / 2027

Seite : 18

Datum: 09.01.2026

Uhrzeit: 09:05:45

Gemeinde: 03 Gemeinde Freckenfeld

Haupt-Produktbereich	3	Soziales und Jugend
Produktbereich	36	Kinder-, Jugend- und Familienhilfe
Produktgruppe	365	Tageseinrichtungen für Kinder
Produkt	3652	Kindertagesstätten, Kindergärten, Spiel- und Lern tuben
Leistung	36520	Kindergarten "Bärenland"

Ifd. Nr.	Teilergebnis- und Teilfinanzhaushalt		Ergebnis des Haushalts- vorvorjahres	Ansätze des Haushalts- vorjahres einschl. Nachträge	Ansatz des ersten Haushalts- jahres	Ansatz des zweiten Haushalts- jahres	Planungs- daten des Haushalts- folgejahres	Planungs- daten des zweiten Haushalts- folgejahres
			2024	2025	2026	2027	2028	2029
			in €	in €	in €	in €	in €	in €
E 2	+	Zuwendungen, allgemeine Umlagen und sonstige Transfererträge	694.615,02	763.700	765.800	764.200	812.350	812.350
		41441000 Zuweisungen und Zuschüsse für laufende Zwecke / vom öffentlichen Bereich / von der EU / vom Bund	0,00	0	2.100	500	2.100	2.100
		41442000 Zuweisungen und Zuschüsse für laufende Zwecke / vom öffentlichen Bereich / von der EU / vom Land	1.506,57	1.000	1.000	1.000	1.000	1.000
		41443000 Zuweisungen und Zuschüsse für laufende Zwecke / vom öffentlichen Bereich / von der EU / von Gemeinden und Gemeindeverbänden	693.108,45	760.150	760.150	760.150	806.700	806.700
		41510000 Sonderposten aus Zuwendungen	0,00	2.550	2.550	2.550	2.550	2.550
E 4	+	Öffentlich-rechtliche Leistungsentgelte	21.127,95	20.000	20.000	20.000	20.000	20.000
		43400000 Beteiligung Essenskosten	21.127,95	20.000	20.000	20.000	20.000	20.000
E 7	+	Sonstige laufende Erträge	150,00	0	0	0	0	0
		46290000 Weitere sonstige laufende Erträge / Sonstige	150,00	0	0	0	0	0
E 8	=	Summe der laufenden Erträge aus Verwaltungstätigkeit	715.892,97	783.700	785.800	784.200	832.350	832.350
E 9	-	Personal- und Versorgungsaufwendungen	836.431,26	869.700	886.100	886.100	886.100	886.100
		50221000 Vergütungen	635.589,45	661.700	672.400	672.400	672.400	672.400
		50222000 Leistungszulagen	11.763,99	13.350	12.100	12.100	12.100	12.100
		50320000 Beiträge zu Versorgungskassen / Arbeitnehmer	50.402,75	51.200	52.100	52.100	52.100	52.100
		50420000 Beiträge zur gesetzlichen Sozialversicherung / Arbeitnehmer	136.543,61	140.600	147.600	147.600	147.600	147.600
		50629000 Personalnebenaufwendungen / Arbeitnehmer / Sonstige	621,98	750	800	800	800	800
		50900000 Pauschalierte Lohnsteuer (auch Zahlungen über Knappschaft)	1.509,48	2.100	1.100	1.100	1.100	1.100
E 10	-	Aufwendungen für Sach- und Dienstleistungen	69.224,40	84.750	101.100	79.400	72.900	72.900
		52200000 Aufwendungen für Strom	2.947,70	4.250	4.000	4.000	4.000	4.000
		52210000 Aufwendungen für Wasser und Abwasser	1.965,66	1.900	2.500	2.500	2.500	2.500
		52220000 Aufwendungen für Abfall	323,60	300	400	400	400	400
		52230000 Aufwendungen für Heizung	11.335,21	16.500	16.500	16.500	16.500	16.500
		52310000 Unterhaltung der Grundstücke, Außenanlagen, Gebäude und Gebäudeeinrichtungen	18.571,61	30.000	43.200	21.500	15.000	15.000
		52314000 Betriebsvorrichtungen, die im Gebäude eingebaut sind (Wartungskosten)	2.281,68	1.800	2.000	2.000	2.000	2.000
		52320000 Bewirtschaftung der Grundstücke, Außenanlagen, Gebäude und Gebäudeeinrichtungen	4.458,32	5.000	5.000	5.000	5.000	5.000
		52380000 Geringwertige Geräte, Ausstattungs-, Ausrüstungs- und sonstige Gebrauchsgegenstände	3.150,52	5.000	5.000	5.000	5.000	5.000
		52420000 Essenskosten	22.224,90	18.500	21.000	21.000	21.000	21.000
		52450000 Verbrauchsmittel an Schulen: Lehr- und Unterrichtsmittel (Landkarten, Filme, Zeichnungen, physikalische und chemische Stoffe), Lernmittel, Schulbücher, Werkstoffe	1.965,20	1.500	1.500	1.500	1.500	1.500
E 11	-	Abschreibungen	0,00	9.550	9.550	9.550	9.550	9.550



Teilergebnis- und Teilfinanzhaushalt 2026 / 2027

Gemeinde: 03 Gemeinde Freckenfeld

Seite : 19
Datum: 09.01.2026
Uhrzeit: 09:05:45

Haupt-Produktbereich	3	Soziales und Jugend
Produktbereich	36	Kinder-, Jugend- und Familienhilfe
Produktgruppe	365	Tageseinrichtungen für Kinder
Produkt	3652	Kindertagesstätten, Kindergärten, Spiel- und Lern tuben
Leistung	36520	Kindergarten "Bärenland"

lfd. Nr.	Teilergebnis- und Teilfinanzhaushalt		Ergebnis des Haushalts- vorjahres	Ansätze des Haushalts- vorjahres einschl. Nachträge	Ansatz des ersten Haushalts- jahres	Ansatz des zweiten Haushalts- jahres	Planungs- daten des Haushalts- folgejahres	Planungs- daten des zweiten Haushalts- folgejahres
			2024	2025	2026	2027	2028	2029
			in €	in €	in €	in €	in €	in €
		53420000 Abschreibungen auf bebaute Grundstücke und grundstücksgleiche Rechte / mit sozialen Einrichtungen	0,00	9.200	9.200	9.200	9.200	9.200
		53850000 Betriebs- und Geschäftsausstattung	0,00	350	350	350	350	350
E 12	-	Zuwendungen, Umlagen und sonstige Transferaufwendungen	3.911,73	3.000	4.000	4.000	4.000	4.000
		54143000 Zuweisungen und Zuschüsse für laufende Zwecke / an den öffentlichen Bereich / an die EU / an Gemeinden und Gemeindeverbände	3.911,73	3.000	4.000	4.000	4.000	4.000
E 14	-	Sonstige laufenden Aufwendungen	13.093,75	16.550	17.900	17.900	17.900	17.900
		56120000 Aufwendungen für Aus- und Fortbildung, Umschulung	462,66	2.000	2.000	2.000	2.000	2.000
		56130000 Aufwendungen für übernommene Reisekosten für Dienstreisen und Dienstgänge	173,28	200	200	200	200	200
		56150000 Aufwendungen für Dienst- und Schutzkleidung, persönliche Ausrüstungsgegenstände	42,84	600	600	600	600	600
		56190000 Sonstige Personalnebenaufwendungen	713,36	1.800	1.800	1.800	1.800	1.800
		56240000 Datenverarbeitung	3.162,56	3.500	3.500	3.500	3.500	3.500
		56310000 Büromaterial	715,25	1.200	1.200	1.200	1.200	1.200
		56320000 Fachliteratur, Zeitschriften, Online Abo	0,00	200	200	200	200	200
		56330000 Porto und Versandkosten	0,00	50	100	100	100	100
		56340000 Telefon, Datenübertragungskosten	1.112,72	1.200	1.200	1.200	1.200	1.200
		56346000 Rundfunk- und Fernsehgebühren	73,44	150	100	100	100	100
		56390000 Geschäftsaufwendungen / Sonstiges	1.332,14	1.000	1.500	1.500	1.500	1.500
		56410000 Versicherungsbeiträge	5.305,50	4.650	5.500	5.500	5.500	5.500
E 15	=	Summe der laufenden Aufwendungen aus Verwaltungstätigkeit	922.661,14	983.550	1.018.650	996.950	990.450	990.450
E 16	=	Laufendes Ergebnis aus Verwaltungstätigkeit	-206.768,17	-199.850	-232.850	-212.750	-158.100	-158.100
E 20	=	Ordentliches Ergebnis	-206.768,17	-199.850	-232.850	-212.750	-158.100	-158.100
E 22		Saldo aus internen Leistungsbeziehungen	-17.171,81	0	0	0	0	0
E 23	=	Jahresergebnis (Jahresüberschuss / Jahresfehlbetrag) des Teilhaushalts	-223.939,98	-199.850	-232.850	-212.750	-158.100	-158.100
F 23		Summe der ordentlichen und außerordentlichen Ein- und Auszahlungen	-163.969,31	-189.350	-222.350	-202.250	-147.600	-147.600
F 24	+	Einzahlungen aus Investitionszuwendungen	0,00	540.000	292.500	292.500	0	0
		68142000 Investitionszuwendungen / vom öffentlichen Bereich / von der EU / vom Land	0,00	540.000	292.500	292.500	0	0
F 27	=	Summe der Einzahlungen aus Investitionstätigkeit	0,00	540.000	292.500	292.500	0	0
F 29	-	Auszahlungen für Sachanlagen	19.198,33	600.000	325.000	325.000	0	0
		78571000 Auszahlungen für bewegliche Sachen des Anlagevermögens oberhalb der Wertgrenze i.H.v. 410,00 Euro	1.876,59	0	0	0	0	0
		78593000 Auszahlungen für Baumaßnahmen	17.321,74	600.000	325.000	325.000	0	0
F 32	-	Summe der Auszahlungen aus Investitionstätigkeit	19.198,33	600.000	325.000	325.000	0	0
F 33	=	Saldo der Ein- und Auszahlungen aus Investitionstätigkeit	-19.198,33	-60.000	-32.500	-32.500	0	0



Teilergebnis- und Teilfinanzhaushalt 2026 / 2027

Gemeinde: 03 Gemeinde Freckenfeld

Seite : 20

Datum: 09.01.2026

Uhrzeit: 09:05:45

Haupt-Produktbereich	3	Soziales und Jugend
Produktbereich	36	Kinder-, Jugend- und Familienhilfe
Produktgruppe	365	Tageseinrichtungen für Kinder
Produkt	3652	Kindertagesstätten, Kindergärten, Spiel- und Lernstuben
Leistung	36520	Kindergarten "Bärenland"

Ikd. Nr.	Teilergebnis- und Teilfinanzhaushalt		Ergebnis des Haushalts- vorjahres	Ansätze des Haushalts- vorjahres einschl. Nachträge	Ansatz des ersten Haushalts- jahres	Ansatz des zweiten Haushalts- jahres	Planungs- daten des Haushalts- folgejahres	Planungs- daten des zweiten Haushalts- folgejahres
			2024	2025	2026	2027	2028	2029
			in €	in €	in €	in €	in €	in €
F 34	=	Finanzmittelüberschuss /-fehlbetrag des Teilhaushalts	-183.167,64	-249.350	-254.850	-234.750	-147.600	-147.600



Teilergebnis- und Teilfinanzhaushalt 2026 / 2027

Gemeinde: 03 Gemeinde Freckenfeld

Seite : 21

Datum: 09.01.2026

Uhrzeit: 09:05:45

Haupt-Produktbereich	3	Soziales und Jugend
Produktbereich	36	Kinder-, Jugend- und Familienhilfe
Produktgruppe	366	Einrichtungen der Jugendarbeit
Produkt	3661	Einrichtungen der Jugendarbeit
Leistung	36613	Spielplätze

lfd. Nr.	Teilergebnis- und Teilfinanzhaushalt		Ergebnis des Haushalts-vorvorjahres	Ansätze des Haushalts-vorjahres einschl. Nachträge	Ansatz des ersten Haushalts-jahres	Ansatz des zweiten Haushalts-jahres	Planungs-daten des Haushalts-folgejahres	Planungs-daten des zweiten Haushalts-folgejahres
			2024	2025	2026	2027	2028	2029
			in €	in €	in €	in €	in €	in €
E 8	=	Summe der laufenden Erträge aus Verwaltungstätigkeit	0,00	0	0	0	0	0
E 10	-	Aufwendungen für Sach- und Dienstleistungen	6.193,33	5.400	5.400	5.400	5.400	5.400
		52310000 Unterhaltung der Grundstücke, Außenanlagen, Gebäude und Gebäudeeinrichtungen	5.357,71	4.200	4.200	4.200	4.200	4.200
		52314000 Betriebsvorrichtungen, die im Gebäude eingebaut sind (Wartungskosten)	684,25	700	700	700	700	700
		52380000 Geringwertige Geräte, Ausstattungs-, Ausrüstungs- und sonstige Gebrauchsgegenstände	151,37	500	500	500	500	500
E 11	-	Abschreibungen	0,00	2.400	2.400	2.400	2.150	2.150
		53300000 Abschreibungen auf unbebaute Grundstücke und grundstücksgleiche Rechte	0,00	0	0	0	400	400
		53580000 Straßen, Wege, Plätze und Verkehrslenkungsanlagen	0,00	1.650	1.650	1.650	1.650	1.650
		53850000 Betriebs- und Geschäftsausstattung	0,00	750	750	750	100	100
E 15	=	Summe der laufenden Aufwendungen aus Verwaltungstätigkeit	6.193,33	7.800	7.800	7.800	7.550	7.550
E 16	=	Laufendes Ergebnis aus Verwaltungstätigkeit	-6.193,33	-7.800	-7.800	-7.800	-7.550	-7.550
E 20	=	Ordentliches Ergebnis	-6.193,33	-7.800	-7.800	-7.800	-7.550	-7.550
E 22		Saldo aus internen Leistungsbeziehungen	-3.599,24	0	0	0	0	0
E 23	=	Jahresergebnis (Jahresüberschuss / Jahresfehlbetrag) des Teilhaushalts	-9.792,57	-7.800	-7.800	-7.800	-7.550	-7.550
F 23		Summe der ordentlichen und außerordentlichen Ein- und Auszahlungen	-9.792,57	-5.400	-5.400	-5.400	-5.400	-5.400
F 32	-	Summe der Auszahlungen aus Investitionstätigkeit	0,00	0	0	0	0	0
F 33	=	Saldo der Ein- und Auszahlungen aus Investitionstätigkeit	0,00	0	0	0	0	0
F 34	=	Finanzmittelüberschuss /-fehlbetrag des Teilhaushalts	-9.792,57	-5.400	-5.400	-5.400	-5.400	-5.400



Teilergebnis- und Teilfinanzhaushalt 2026 / 2027

Gemeinde: 03 Gemeinde Freckenfeld

Seite : 22

Datum: 09.01.2026

Uhrzeit: 09:05:45

Haupt-Produktbereich	3	Soziales und Jugend
Produktbereich	36	Kinder-, Jugend- und Familienhilfe
Produktgruppe	366	Einrichtungen der Jugendarbeit
Produkt	3661	Einrichtungen der Jugendarbeit
Leistung	36614	Jugendräume

Ifd. Nr.	Teilergebnis- und Teilfinanzhaushalt		Ergebnis des Haushalts-vorvorjahres	Ansätze des Haushalts-vorjahres einschl. Nachträge	Ansatz des ersten Haushalts-jahres	Ansatz des zweiten Haushalts-jahres	Planungs-daten des Haushalts-folgejahres	Planungs-daten des zweiten Haushalts-folgejahres
			2024	2025	2026	2027	2028	2029
			in €	in €	in €	in €	in €	in €
E 10	-	Aufwendungen für Sach- und Dienstleistungen	304,42	1.500	1.500	1.500	1.500	1.500
		52310000 Unterhaltung der Grundstücke, Außenanlagen, Gebäude und Gebäudeeinrichtungen	0,00	500	500	500	500	500
		52314000 Betriebsvorrichtungen, die im Gebäude eingebaut sind (Wartungskosten)	272,89	500	500	500	500	500
		52380000 Geringwertige Geräte, Ausstattungs-, Ausrüstungs- und sonstige Gebrauchsgegenstände	31,53	500	500	500	500	500
E 14	-	Sonstige laufenden Aufwendungen	7,97	150	150	150	150	150
		56346000 Rundfunk- und Fernsehgebühren	0,00	100	100	100	100	100
		56410000 Versicherungsbeiträge	7,97	50	50	50	50	50
E 15	=	Summe der laufenden Aufwendungen aus Verwaltungstätigkeit	312,39	1.650	1.650	1.650	1.650	1.650
E 16	=	Laufendes Ergebnis aus Verwaltungstätigkeit	-312,39	-1.650	-1.650	-1.650	-1.650	-1.650
E 20	=	Ordentliches Ergebnis	-312,39	-1.650	-1.650	-1.650	-1.650	-1.650
E 23	=	Jahresergebnis (Jahresüberschuss / Jahresfehlbetrag) des Teilhaushalts	-312,39	-1.650	-1.650	-1.650	-1.650	-1.650
F 23		Summe der ordentlichen und außerordentlichen Ein- und Auszahlungen	-312,39	-1.650	-1.650	-1.650	-1.650	-1.650
F 34	=	Finanzmittelüberschuss /-fehlbetrag des Teilhaushalts	-312,39	-1.650	-1.650	-1.650	-1.650	-1.650



Teilergebnis- und Teilfinanzhaushalt 2026 / 2027

Gemeinde: 03 Gemeinde Freckenfeld

Seite : 23

Datum: 09.01.2026

Uhrzeit: 09:05:45

Haupt-Produktbereich	4	Gesundheit und Sport
Produktbereich	42	Sportförderung
Produktgruppe	421	Förderung des Sports
Produkt	4210	Förderung des Sports
Leistung	42100	Förderung des Sports

Ikd. Nr.	Teilergebnis- und Teilfinanzhaushalt		Ergebnis des Haushalts- vorvorjahres	Ansätze des Haushalts- vorjahres einschl. Nachträge	Ansatz des ersten Haushalts- jahres	Ansatz des zweiten Haushalts- jahres	Planungs- daten des Haushalts- folgejahres	Planungs- daten des zweiten Haushalts- folgejahres
			2024	2025	2026	2027	2028	2029
			in €	in €	in €	in €	in €	in €
E 12	-	Zuwendungen, Umlagen und sonstige Transferaufwendungen	200,00	0	0	0	0	0
		54159000 Zuweisungen und Zuschüsse für laufende Zwecke / an den privaten Bereich / an den sonstigen privaten Bereich	200,00	0	0	0	0	0
E 15	=	Summe der laufenden Aufwendungen aus Verwaltungstätigkeit	200,00	0	0	0	0	0
E 16	=	Laufendes Ergebnis aus Verwaltungstätigkeit	-200,00	0	0	0	0	0
E 20	=	Ordentliches Ergebnis	-200,00	0	0	0	0	0
E 23	=	Jahresergebnis (Jahresüberschuss / Jahresfehlbetrag) des Teilhaushalts	-200,00	0	0	0	0	0
F 23		Summe der ordentlichen und außerordentlichen Ein- und Auszahlungen	-200,00	0	0	0	0	0
F 34	=	Finanzmittelüberschuss /-fehlbetrag des Teilhaushalts	-200,00	0	0	0	0	0



Teilergebnis- und Teilfinanzhaushalt 2026 / 2027

Gemeinde: 03 Gemeinde Freckenfeld

Seite : 24

Datum: 09.01.2026

Uhrzeit: 09:05:45

Haupt-Produktbereich	4	Gesundheit und Sport
Produktbereich	42	Sportförderung
Produktgruppe	421	Förderung des Sports
Produkt	4211	Allgemeine Sportförderung und Verwaltung der Angel egenheiten des Sports
Leistung	42110	Allgemeine Sportförderung und Verwaltung der Angel egenheiten des Sports

Ikd. Nr.	Teilergebnis- und Teilfinanzhaushalt		Ergebnis des Haushalts- vorvorjahres	Ansätze des Haushalts- vorjahres einschl. Nachträge	Ansatz des ersten Haushalts- jahres	Ansatz des zweiten Haushalts- jahres	Planungs- daten des Haushalts- folgejahres	Planungs- daten des zweiten Haushalts- folgejahres
			2024	2025	2026	2027	2028	2029
			in €	in €	in €	in €	in €	in €
E 12	-	Zuwendungen, Umlagen und sonstige Transferaufwendungen	0,00	2.000	2.000	2.000	2.000	2.000
		54190000 Zuweisungen und Zuschüsse für laufende Zwecke / an Sonstige	0,00	2.000	2.000	2.000	2.000	2.000
E 15	=	Summe der laufenden Aufwendungen aus Verwaltungstätigkeit	0,00	2.000	2.000	2.000	2.000	2.000
E 16	=	Laufendes Ergebnis aus Verwaltungstätigkeit	0,00	-2.000	-2.000	-2.000	-2.000	-2.000
E 20	=	Ordentliches Ergebnis	0,00	-2.000	-2.000	-2.000	-2.000	-2.000
E 23	=	Jahresergebnis (Jahresüberschuss / Jahresfehlbetrag) des Teilhaushalts	0,00	-2.000	-2.000	-2.000	-2.000	-2.000
F 23		Summe der ordentlichen und außerordentlichen Ein- und Auszahlungen	0,00	-2.000	-2.000	-2.000	-2.000	-2.000
F 34	=	Finanzmittelüberschuss /-fehlbetrag des Teilhaushalts	0,00	-2.000	-2.000	-2.000	-2.000	-2.000



Teilergebnis- und Teilfinanzhaushalt 2026 / 2027

Gemeinde: 03 Gemeinde Freckenfeld

Seite : 25

Datum: 09.01.2026

Uhrzeit: 09:05:45

Haupt-Produktbereich	5	Gestaltung Umwelt
Produktbereich	51	Räumliche Planung und Entwicklung
Produktgruppe	511	Räumliche Planungs- und Entwicklungsmaßnahmen
Produkt	5110	Räumliche Planungs- und Entwicklungsmaßnahmen
Leistung	51100	Räumliche Planungs- und Entwicklungsmaßnahmen

lfd. Nr.	Teilergebnis- und Teilfinanzhaushalt		Ergebnis des Haushalts-vorvorjahres	Ansätze des Haushalts-vorjahres einschl. Nachträge	Ansatz des ersten Haushalts-jahres	Ansatz des zweiten Haushalts-jahres	Planungs-daten des Haushalts-folgejahres	Planungs-daten des zweiten Haushalts-folgejahres
			2024	2025	2026	2027	2028	2029
			in €	in €	in €	in €	in €	in €
E 14	-	Sonstige laufenden Aufwendungen	0,00	0	100.000	145.000	0	0
		56255000 Aufwendungen für die Erstellung von Bebauungsplänen	0,00	0	100.000	145.000	0	0
E 15	=	Summe der laufenden Aufwendungen aus Verwaltungstätigkeit	0,00	0	100.000	145.000	0	0
E 16	=	Laufendes Ergebnis aus Verwaltungstätigkeit	0,00	0	-100.000	-145.000	0	0
E 20	=	Ordentliches Ergebnis	0,00	0	-100.000	-145.000	0	0
E 23	=	Jahresergebnis (Jahresüberschuss / Jahresfehlbetrag) des Teilhaushalts	0,00	0	-100.000	-145.000	0	0
F 23		Summe der ordentlichen und außerordentlichen Ein- und Auszahlungen	0,00	0	-100.000	-145.000	0	0
F 34	=	Finanzmittelüberschuss /-fehlbetrag des Teilhaushalts	0,00	0	-100.000	-145.000	0	0



Teilergebnis- und Teilfinanzhaushalt 2026 / 2027

Gemeinde: 03 Gemeinde Freckenfeld

Seite : 26

Datum: 09.01.2026

Uhrzeit: 09:05:45

Haupt-Produktbereich	5	Gestaltung Umwelt
Produktbereich	51	Räumliche Planung und Entwicklung
Produktgruppe	511	Räumliche Planungs- und Entwicklungsmaßnahmen
Produkt	5113	Dorferneuerung , Städtebauförderung
Leistung	51134	Stadt- und Dorferneuerung, Ortsbild

Ikd. Nr.	Teilergebnis- und Teilfinanzhaushalt		Ergebnis des Haushalts-vorvorjahres	Ansätze des Haushalts-vorjahres einschl. Nachträge	Ansatz des ersten Haushalts-jahres	Ansatz des zweiten Haushalts-jahres	Planungs-daten des Haushalts-folgejahres	Planungs-daten des zweiten Haushalts-folgejahres
			2024	2025	2026	2027	2028	2029
			in €	in €	in €	in €	in €	in €
E 14	-	Sonstige laufenden Aufwendungen	0,00	1.000	1.000	1.000	1.000	1.000
		56250000 Sachverständigen-, Gerichts- und ähnliche Aufwendungen	0,00	1.000	1.000	1.000	1.000	1.000
E 15	=	Summe der laufenden Aufwendungen aus Verwaltungstätigkeit	0,00	1.000	1.000	1.000	1.000	1.000
E 16	=	Laufendes Ergebnis aus Verwaltungstätigkeit	0,00	-1.000	-1.000	-1.000	-1.000	-1.000
E 20	=	Ordentliches Ergebnis	0,00	-1.000	-1.000	-1.000	-1.000	-1.000
E 23	=	Jahresergebnis (Jahresüberschuss / Jahresfehlbetrag) des Teilhaushalts	0,00	-1.000	-1.000	-1.000	-1.000	-1.000
F 23		Summe der ordentlichen und außerordentlichen Ein- und Auszahlungen	0,00	-1.000	-1.000	-1.000	-1.000	-1.000
F 34	=	Finanzmittelüberschuss /-fehlbetrag des Teilhaushalts	0,00	-1.000	-1.000	-1.000	-1.000	-1.000



Teilergebnis- und Teilfinanzhaushalt 2026 / 2027

Gemeinde: 03 Gemeinde Freckenfeld

Seite : 27
Datum: 09.01.2026
Uhrzeit: 09:05:45

Haupt-Produktbereich	5	Gestaltung Umwelt
Produktbereich	54	Verkehrsflächen und -anlagen, ÖPNV
Produktgruppe	541	Gemeindestraßen
Produkt	5410	Gemeindestraßen
Leistung	54100	Gemeindestraßen

lfd. Nr.	Teilergebnis- und Teilfinanzhaushalt		Ergebnis des Haushalts-vorvorjahres	Ansätze des Haushalts-vorjahres einschl. Nachträge	Ansatz des ersten Haushalts-jahres	Ansatz des zweiten Haushalts-jahres	Planungsdaten des Haushalts-folgejahres	Planungsdaten des zweiten Haushalts-folgejahres
			2024	2025	2026	2027	2028	2029
			in €	in €	in €	in €	in €	in €
E 4	+	Öffentlich-rechtliche Leistungsentgelte 43700000 Erträge aus der Auflösung von Sonderposten für Beiträge und ähnliche Entgelte	0,00 0,00	73.350 73.350	73.350 73.350	73.350 73.350	45.400 45.400	45.400 45.400
E 5	+	Privatrechtliche Leistungsentgelte 44120000 Mieten und Pachten	368,16 368,16	350 350	400 400	400 400	400 400	400 400
E 6	+	Kostenerstattungen und Kostenumlagen 44290000 Kostenerstattungen und Kostenumlagen / von Sonstigen	587,59 587,59	0 0	0 0	0 0	0 0	0 0
E 8	=	Summe der laufenden Erträge aus Verwaltungstätigkeit	955,75	73.700	73.750	73.750	45.800	45.800
E 10	-	Aufwendungen für Sach- und Dienstleistungen 52220000 Aufwendungen für Abfall 52338000 Straßen, Wege, Plätze und Verkehrsmittelanlagen 52380000 Geringwertige Geräte, Ausstattungs-, Ausrüstungs- und sonstige Gebrauchsgegenstände	1.432,74 0,00 1.432,74 0,00	9.200 200 8.000 1.000	26.700 200 25.500 1.000	26.700 200 25.500 1.000	9.200 200 8.000 1.000	9.200 200 8.000 1.000
E 11	-	Abschreibungen 53580000 Straßen, Wege, Plätze und Verkehrsmittelanlagen 53590000 Abschreibungen auf das Infrastrukturvermögen (einschließlich Grundstücke und grundstücksgleiche Rechte) / sonstige Bauten des Infrastrukturvermögens 53850000 Betriebs- und Geschäftsausstattung	0,00 0,00 0,00 0,00	106.100 95.150 10.800 150	106.100 95.150 10.800 150	106.100 95.150 10.800 150	69.950 59.050 10.750 150	69.950 59.050 10.750 150
E 14	-	Sonstige laufende Aufwendungen 56210000 Mieten, Pachten und Erbbauzinsen 56250000 Sachverständigen-, Gerichts- und ähnliche Aufwendungen	480,00 480,00 0,00	1.500 500 1.000	1.500 500 1.000	1.500 500 1.000	1.500 500 1.000	1.500 500 1.000
E 15	=	Summe der laufenden Aufwendungen aus Verwaltungstätigkeit	1.912,74	116.800	134.300	134.300	80.650	80.650
E 16	=	Laufendes Ergebnis aus Verwaltungstätigkeit	-956,99	-43.100	-60.550	-60.550	-34.850	-34.850
E 20	=	Ordentliches Ergebnis	-956,99	-43.100	-60.550	-60.550	-34.850	-34.850
E 22		Saldo aus internen Leistungsbeziehungen	-11.139,55	0	0	0	0	0
E 23	=	Jahresergebnis (Jahresüberschuss / Jahresfehlbetrag) des Teilhaushalts	-12.096,54	-43.100	-60.550	-60.550	-34.850	-34.850
F 23		Summe der ordentlichen und außerordentlichen Ein- und Auszahlungen	-12.131,05	-10.350	-27.800	-27.800	-10.300	-10.300
F 24	+	Einzahlungen aus Investitionszuwendungen 68142000 Investitionszuwendungen / vom öffentlichen Bereich / von der EU / vom Land	0,00 0,00	55.550 55.550	169.400 169.400	152.000 152.000	60.800 60.800	0 0
F 25	+	Einzahlungen aus Beiträgen und ähnlichen Entgelten 68260000 Anzahlungen für Beiträge	0,00 0,00	0 0	62.000 62.000	620.000 620.000	248.000 248.000	0 0
F 27	=	Summe der Einzahlungen aus Investitionstätigkeit	0,00	55.550	231.400	772.000	308.800	0
F 29	-	Auszahlungen für Sachanlagen	15.504,37	61.750	401.600	1.100.000	400.000	0



Teilergebnis- und Teilfinanzhaushalt 2026 / 2027

Gemeinde: 03 Gemeinde Freckenfeld

Seite : 28

Datum: 09.01.2026

Uhrzeit: 09:05:45

Haupt-Produktbereich	5	Gestaltung Umwelt
Produktbereich	54	Verkehrsflächen und -anlagen, ÖPNV
Produktgruppe	541	Gemeindestraßen
Produkt	5410	Gemeindestraßen
Leistung	54100	Gemeindestraßen

lfd. Nr.	Teilergebnis- und Teilfinanzhaushalt		Ergebnis des Haushalts-vorvorjahres	Ansätze des Haushalts-vorjahres einschl. Nachträge	Ansatz des ersten Haushalts-jahres	Ansatz des zweiten Haushalts-jahres	Planungsdaten des Haushalts-folgejahres	Planungsdaten des zweiten Haushalts-folgejahres
			2024	2025	2026	2027	2028	2029
			in €	in €	in €	in €	in €	in €
		78530000 Auszahlungen für Infrastrukturvermögen, einschließlich Grundstücke und grundstücksgleiche Rechte	1.549,18	61.750	0	0	0	0
		78593000 Auszahlungen für Baumaßnahmen	13.955,19	0	401.600	1.100.000	400.000	0
F 32	-	Summe der Auszahlungen aus Investitionstätigkeit	15.504,37	61.750	401.600	1.100.000	400.000	0
F 33	=	Saldo der Ein- und Auszahlungen aus Investitionstätigkeit	-15.504,37	-6.200	-170.200	-328.000	-91.200	0
F 34	=	Finanzmittelüberschuss /-fehlbetrag des Teilhaushalts	-27.635,42	-16.550	-198.000	-355.800	-101.500	-10.300



Teilergebnis- und Teilfinanzhaushalt 2026 / 2027

Gemeinde: 03 Gemeinde Freckenfeld

Seite : 29

Datum: 09.01.2026

Uhrzeit: 09:05:45

Haupt-Produktbereich	5	Gestaltung Umwelt
Produktbereich	54	Verkehrsflächen und -anlagen, ÖPNV
Produktgruppe	541	Gemeindestraßen
Produkt	5411	Gemeindestraßen
Leistung	54112	Straßenbeleuchtung (Verkehrsausstattung)

Ifd. Nr.	Teilergebnis- und Teilfinanzhaushalt		Ergebnis des Haushalts-vorvorjahres	Ansätze des Haushalts-vorjahres einschl. Nachträge	Ansatz des ersten Haushalts-jahres	Ansatz des zweiten Haushalts-jahres	Planungs-daten des Haushalts-folgejahres	Planungs-daten des zweiten Haushalts-folgejahres
			2024	2025	2026	2027	2028	2029
			in €	in €	in €	in €	in €	in €
E 2	+	Zuwendungen, allgemeine Umlagen und sonstige Transfererträge 41510000 Sonderposten aus Zuwendungen	0,00 0,00	1.000 1.000	1.000 1.000	1.000 1.000	1.000 1.000	1.000 1.000
E 6	+	Kostenerstattungen und Kostenumlagen 44243000 Kostenerstattungen und Kostenumlagen / vom öffentlichen Bereich / von der EU / von Gemeinden und Gemeindeverbänden	0,00 0,00	100 100	100 100	100 100	100 100	100 100
E 7	+	Sonstige laufende Erträge 46250000 Konzessionsabgaben	0,00 0,00	450 450	450 450	450 450	450 450	450 450
E 8	=	Summe der laufenden Erträge aus Verwaltungstätigkeit	0,00	1.550	1.550	1.550	1.550	1.550
E 10	-	Aufwendungen für Sach- und Dienstleistungen 52200000 Aufwendungen für Strom 52310000 Unterhaltung der Grundstücke, Außenanlagen, Gebäude und Gebäudeeinrichtungen 52380000 Straßen, Wege, Plätze und Verkehrslenkungsanlagen	8.414,70 -622,79 2.554,93 6.482,56	21.500 15.500 0 6.000	23.000 10.000 5.000 8.000	23.000 10.000 5.000 8.000	23.000 10.000 5.000 8.000	23.000 10.000 5.000 8.000
E 11	-	Abschreibungen 53230000 Abschreibungen auf immaterielle Vermögensgegenstände / gezahlte Investitionszuschüsse als Nutzungsberechtigter 53580000 Straßen, Wege, Plätze und Verkehrslenkungsanlagen	0,00 0,00 0,00	6.000 0 6.000	6.000 0 6.000	6.000 0 6.000	8.800 2.800 6.000	8.800 2.800 6.000
E 15	=	Summe der laufenden Aufwendungen aus Verwaltungstätigkeit	8.414,70	27.500	29.000	29.000	31.800	31.800
E 16	=	Laufendes Ergebnis aus Verwaltungstätigkeit	-8.414,70	-25.950	-27.450	-27.450	-30.250	-30.250
E 20	=	Ordentliches Ergebnis	-8.414,70	-25.950	-27.450	-27.450	-30.250	-30.250
E 23	=	Jahresergebnis (Jahresüberschuss / Jahresfehlbetrag) des Teilhaushalts	-8.414,70	-25.950	-27.450	-27.450	-30.250	-30.250
F 23		Summe der ordentlichen und außerordentlichen Ein- und Auszahlungen	-10.960,15	-20.950	-22.450	-22.450	-22.450	-22.450
F 34	=	Finanzmittelüberschuss /-fehlbetrag des Teilhaushalts	-10.960,15	-20.950	-22.450	-22.450	-22.450	-22.450



Teilergebnis- und Teilfinanzhaushalt 2026 / 2027

Gemeinde: 03 Gemeinde Freckenfeld

Seite : 30

Datum: 09.01.2026

Uhrzeit: 09:05:45

Haupt-Produktbereich	5	Gestaltung Umwelt
Produktbereich	54	Verkehrsflächen und -anlagen, ÖPNV
Produktgruppe	541	Gemeindestraßen
Produkt	5414	Straßenoberflächenentwässerung
Leistung	54140	Straßenoberflächenentwässerung

lfd. Nr.	Teilergebnis- und Teilfinanzhaushalt		Ergebnis des Haushalts-vorvorjahres	Ansätze des Haushalts-vorjahres einschl. Nachträge	Ansatz des ersten Haushalts-jahres	Ansatz des zweiten Haushalts-jahres	Planungs-daten des Haushalts-folgejahres	Planungs-daten des zweiten Haushalts-folgejahres
			2024	2025	2026	2027	2028	2029
			in €	in €	in €	in €	in €	in €
E 4	+	Öffentlich-rechtliche Leistungsentgelte	0,00	3.550	3.550	3.550	3.550	3.550
		43700000 Erträge aus der Auflösung von Sonderposten für Beiträge und ähnliche Entgelte	0,00	3.550	3.550	3.550	3.550	3.550
E 8	=	Summe der laufenden Erträge aus Verwaltungstätigkeit	0,00	3.550	3.550	3.550	3.550	3.550
E 10	-	Aufwendungen für Sach- und Dienstleistungen	31.588,00	32.000	32.000	32.000	32.000	32.000
		52210000 Aufwendungen für Wasser und Abwasser	31.588,00	32.000	32.000	32.000	32.000	32.000
E 11	-	Abschreibungen	0,00	3.800	3.800	3.800	3.800	3.800
		53230000 Abschreibungen auf immaterielle Vermögensgegenstände / gezahlte Investitionszuschüsse als Nutzungsberechtigter	0,00	3.800	3.800	3.800	3.800	3.800
E 15	=	Summe der laufenden Aufwendungen aus Verwaltungstätigkeit	31.588,00	35.800	35.800	35.800	35.800	35.800
E 16	=	Laufendes Ergebnis aus Verwaltungstätigkeit	-31.588,00	-32.250	-32.250	-32.250	-32.250	-32.250
E 20	=	Ordentliches Ergebnis	-31.588,00	-32.250	-32.250	-32.250	-32.250	-32.250
E 23	=	Jahresergebnis (Jahresüberschuss / Jahresfehlbetrag) des Teilhaushalts	-31.588,00	-32.250	-32.250	-32.250	-32.250	-32.250
F 23		Summe der ordentlichen und außerordentlichen Ein- und Auszahlungen	-31.588,00	-32.000	-32.000	-32.000	-32.000	-32.000
F 34	=	Finanzmittelüberschuss /-fehlbetrag des Teilhaushalts	-31.588,00	-32.000	-32.000	-32.000	-32.000	-32.000



Teilergebnis- und Teilfinanzhaushalt 2026 / 2027

Gemeinde: 03 Gemeinde Freckenfeld

Seite : 31

Datum: 09.01.2026

Uhrzeit: 09:05:45

Haupt-Produktbereich	5	Gestaltung Umwelt
Produktbereich	54	Verkehrsflächen und -anlagen, ÖPNV
Produktgruppe	541	Gemeindestraßen
Produkt	5415	Konzessionsabgaben
Leistung	54150	Konzessionsabgaben

Ikd. Nr.	Teilergebnis- und Teilfinanzhaushalt		Ergebnis des Haushalts- vorvorjahres	Ansätze des Haushalts- vorjahres einschl. Nachträge	Ansatz des ersten Haushalts- jahres	Ansatz des zweiten Haushalts- jahres	Planungs- daten des Haushalts- folgejahres	Planungs- daten des zweiten Haushalts- folgejahres
			2024	2025	2026	2027	2028	2029
			in €	in €	in €	in €	in €	in €
E 7	+	Sonstige laufende Erträge	27.231,94	35.000	55.000	55.000	55.000	55.000
		46250000 Konzessionsabgaben	27.231,94	35.000	55.000	55.000	55.000	55.000
E 8	=	Summe der laufenden Erträge aus Verwaltungstätigkeit	27.231,94	35.000	55.000	55.000	55.000	55.000
E 16	=	Laufendes Ergebnis aus Verwaltungstätigkeit	27.231,94	35.000	55.000	55.000	55.000	55.000
E 20	=	Ordentliches Ergebnis	27.231,94	35.000	55.000	55.000	55.000	55.000
E 23	=	Jahresergebnis (Jahresüberschuss / Jahresfehlbetrag) des Teilhaushalts	27.231,94	35.000	55.000	55.000	55.000	55.000
F 23		Summe der ordentlichen und außerordentlichen Ein- und Auszahlungen	28.284,29	35.000	55.000	55.000	55.000	55.000
F 34	=	Finanzmittelüberschuss /-fehlbetrag des Teilhaushalts	28.284,29	35.000	55.000	55.000	55.000	55.000



Teilergebnis- und Teilfinanzhaushalt 2026 / 2027

Gemeinde: 03 Gemeinde Freckenfeld

Seite : 32

Datum: 09.01.2026

Uhrzeit: 09:05:45

Haupt-Produktbereich	5	Gestaltung Umwelt
Produktbereich	55	Natur- und Landschaftspflege
Produktgruppe	551	Öffentliches Grün, Landschaftsbau (soweit keinem anderen Produkt zugeordnet)
Produkt	5510	Öffentliches Grün, Landschaftsbau
Leistung	55100	Öffentliches Grün, Landschaftsbau

Ikd. Nr.	Teilergebnis- und Teilfinanzhaushalt		Ergebnis des Haushalts- vorjahres	Ansätze des Haushalts- vorjahres einschl. Nachträge	Ansatz des ersten Haushalts- jahres	Ansatz des zweiten Haushalts- jahres	Planungs- daten des Haushalts- folgejahres	Planungs- daten des zweiten Haushalts- folgejahres
			2024	2025	2026	2027	2028	2029
			in €	in €	in €	in €	in €	in €
E 10	-	Aufwendungen für Sach- und Dienstleistungen	5.142,86	6.000	14.000	12.000	6.000	6.000
		52310000 Unterhaltung der Grundstücke, Außenanlagen, Gebäude und Gebäudeeinrichtungen	5.142,86	6.000	14.000	12.000	6.000	6.000
E 14	-	Sonstige laufenden Aufwendungen	3.051,76	2.000	3.500	3.500	3.500	3.500
		56250000 Sachverständigen-, Gerichts- und ähnliche Aufwendungen	3.051,76	2.000	3.500	3.500	3.500	3.500
E 15	=	Summe der laufenden Aufwendungen aus Verwaltungstätigkeit	8.194,62	8.000	17.500	15.500	9.500	9.500
E 16	=	Laufendes Ergebnis aus Verwaltungstätigkeit	-8.194,62	-8.000	-17.500	-15.500	-9.500	-9.500
E 20	=	Ordentliches Ergebnis	-8.194,62	-8.000	-17.500	-15.500	-9.500	-9.500
E 22		Saldo aus internen Leistungsbeziehungen	-13.914,39	0	0	0	0	0
E 23	=	Jahresergebnis (Jahresüberschuss / Jahresfehlbetrag) des Teilhaushalts	-22.109,01	-8.000	-17.500	-15.500	-9.500	-9.500
F 23		Summe der ordentlichen und außerordentlichen Ein- und Auszahlungen	-22.109,01	-8.000	-17.500	-15.500	-9.500	-9.500
F 34	=	Finanzmittelüberschuss /-fehlbetrag des Teilhaushalts	-22.109,01	-8.000	-17.500	-15.500	-9.500	-9.500



Teilergebnis- und Teilfinanzhaushalt 2026 / 2027

Gemeinde: 03 Gemeinde Freckenfeld

Seite : 33

Datum: 09.01.2026

Uhrzeit: 09:05:45

Haupt-Produktbereich	5	Gestaltung Umwelt
Produktbereich	55	Natur- und Landschaftspflege
Produktgruppe	551	Öffentliches Grün, Landschaftsbau (soweit keinem anderen Produkt zugeordnet)
Produkt	5511	Öffentliches Grün, Landschaftsbau
Leistung	55113	Häckselplatz

fkd. Nr.	Teilergebnis- und Teilfinanzhaushalt		Ergebnis des Haushalts-vorvorjahres	Ansätze des Haushalts-vorjahres einschl. Nachträge	Ansatz des ersten Haushalts-jahres	Ansatz des zweiten Haushalts-jahres	Planungsdaten des Haushalts-folgejahres	Planungsdaten des zweiten Haushalts-folgejahres
			2024	2025	2026	2027	2028	2029
			in €	in €	in €	in €	in €	in €
E 2	+	Zuwendungen, allgemeine Umlagen und sonstige Transfererträge 41510000 Sonderposten aus Zuwendungen	0,00 0,00	950 950	0 0	0 0	0 0	0 0
E 6	+	Kostenerstattungen und Kostenumlagen 44243000 Kostenerstattungen und Kostenumlagen / vom öffentlichen Bereich / von der EU / von Gemeinden und Gemeindeverbänden	4.880,71 4.880,71	5.000 5.000	5.000 5.000	5.000 5.000	5.000 5.000	5.000 5.000
E 8	=	Summe der laufenden Erträge aus Verwaltungstätigkeit	4.880,71	5.950	5.000	5.000	5.000	5.000
E 10	-	Aufwendungen für Sach- und Dienstleistungen 52220000 Aufwendungen für Abfall 52310000 Unterhaltung der Grundstücke, Außenanlagen, Gebäude und Gebäudeeinrichtungen	6.447,27 6.447,27 0,00	10.500 10.000 500	10.500 10.000 500	10.500 10.000 500	10.500 10.000 500	10.500 10.000 500
E 11	-	Abschreibungen 53300000 Abschreibungen auf unbebaute Grundstücke und grundstücksgleiche Rechte	0,00 0,00	1.450 1.450	1.450 1.450	1.450 1.450	1.450 1.450	1.450 1.450
E 15	=	Summe der laufenden Aufwendungen aus Verwaltungstätigkeit	6.447,27	11.950	11.950	11.950	11.950	11.950
E 16	=	Laufendes Ergebnis aus Verwaltungstätigkeit	-1.566,56	-6.000	-6.950	-6.950	-6.950	-6.950
E 20	=	Ordentliches Ergebnis	-1.566,56	-6.000	-6.950	-6.950	-6.950	-6.950
E 23	=	Jahresergebnis (Jahresüberschuss / Jahresfehlbetrag) des Teilhaushalts	-1.566,56	-6.000	-6.950	-6.950	-6.950	-6.950
F 23		Summe der ordentlichen und außerordentlichen Ein- und Auszahlungen	-2.020,17	-5.500	-5.500	-5.500	-5.500	-5.500
F 34	=	Finanzmittelüberschuss /-fehlbetrag des Teilhaushalts	-2.020,17	-5.500	-5.500	-5.500	-5.500	-5.500



Teilergebnis- und Teilfinanzhaushalt 2026 / 2027

Gemeinde: 03 Gemeinde Freckenfeld

Seite : 34

Datum: 09.01.2026

Uhrzeit: 09:05:45

Haupt-Produktbereich	5	Gestaltung Umwelt
Produktbereich	55	Natur- und Landschaftspflege
Produktgruppe	553	Friedhofs- und Bestattungswesen
Produkt	5530	Friedhofs- und Bestattungswesen
Leistung	55300	Friedhofs- und Bestattungswesen

Ifd. Nr.	Teilergebnis- und Teilfinanzhaushalt		Ergebnis des Haushalts-vorvorjahres	Ansätze des Haushalts-vorjahres einschl. Nachträge	Ansatz des ersten Haushalts-jahres	Ansatz des zweiten Haushalts-jahres	Planungsdaten des Haushalts-folgejahres	Planungsdaten des zweiten Haushalts-folgejahres
			2024	2025	2026	2027	2028	2029
			in €	in €	in €	in €	in €	in €
E 2	+	Zuwendungen, allgemeine Umlagen und sonstige Transfererträge	16,00	0	0	0	0	0
		41442000 Zuweisungen und Zuschüsse für laufende Zwecke / vom öffentlichen Bereich / von der EU / vom Land	16,00	0	0	0	0	0
E 4	+	Öffentlich-rechtliche Leistungsentgelte	3.760,00	14.600	14.600	14.600	14.600	14.600
		43210000 Entgelte für die Benutzung von öffentlichen Einrichtungen und für wirtschaftliche Dienstleistungen	3.760,00	7.000	7.000	7.000	7.000	7.000
		43900000 Erträge aus der Auflösung von Sonderposten für Grabnutzungsentgelte	0,00	7.600	7.600	7.600	7.600	7.600
E 8	=	Summe der laufenden Erträge aus Verwaltungstätigkeit	3.776,00	14.600	14.600	14.600	14.600	14.600
E 9	-	Personal- und Versorgungsaufwendungen	1.857,41	0	3.200	3.200	3.200	3.200
		50221000 Vergütungen	1.387,07	0	2.300	2.300	2.300	2.300
		50222000 Leistungszulagen	31,77	0	100	100	100	100
		50320000 Beiträge zu Versorgungskassen / Arbeitnehmer	109,94	0	200	200	200	200
		50420000 Beiträge zur gesetzlichen Sozialversicherung / Arbeitnehmer	328,63	0	600	600	600	600
E 10	-	Aufwendungen für Sach- und Dienstleistungen	13.418,98	10.100	17.700	11.200	11.200	11.200
		52200000 Aufwendungen für Strom	250,92	400	400	400	400	400
		52210000 Aufwendungen für Wasser und Abwasser	399,78	550	600	600	600	600
		52220000 Aufwendungen für Abfall	216,00	250	300	300	300	300
		52310000 Unterhaltung der Grundstücke, Außenanlagen, Gebäude und Gebäudeeinrichtungen	2.726,44	4.200	10.700	4.200	4.200	4.200
		52314000 Betriebsvorrichtungen, die im Gebäude eingebaut sind (Wartungskosten)	153,77	500	500	500	500	500
		52320000 Bewirtschaftung der Grundstücke, Außenanlagen, Gebäude und Gebäudeeinrichtungen	2.434,13	0	1.000	1.000	1.000	1.000
		52380000 Geringwertige Geräte, Ausstattungs-, Ausrüstungs- und sonstige Gebrauchsgegenstände	105,86	200	200	200	200	200
		52920000 Sonstige Aufwendungen für Sach- und Dienstleistungen / sonstige Aufwendungen für Dienstleistungen	7.132,08	4.000	4.000	4.000	4.000	4.000
E 11	-	Abschreibungen	0,00	3.700	3.700	3.700	3.450	3.450
		53300000 Abschreibungen auf unbebaute Grundstücke und grundstücksgleiche Rechte	0,00	850	850	850	850	850
		53490000 Abschreibungen auf bebaute Grundstücke und grundstücksgleiche Rechte / mit sonstigen Gebäuden	0,00	2.600	2.600	2.600	2.600	2.600
		53850000 Betriebs- und Geschäftsausstattung	0,00	250	250	250	0	0
E 14	-	Sonstige laufenden Aufwendungen	555,28	550	700	700	700	700
		56410000 Versicherungsbeiträge	555,28	550	700	700	700	700
E 15	=	Summe der laufenden Aufwendungen aus Verwaltungstätigkeit	15.831,67	14.350	25.300	18.800	18.550	18.550
E 16	=	Laufendes Ergebnis aus Verwaltungstätigkeit	-12.055,67	250	-10.700	-4.200	-3.950	-3.950
E 20	=	Ordentliches Ergebnis	-12.055,67	250	-10.700	-4.200	-3.950	-3.950
E 22		Saldo aus internen Leistungsbeziehungen	-16.689,23	0	0	0	0	0



Teilergebnis- und Teilfinanzhaushalt 2026 / 2027

Gemeinde: 03 Gemeinde Freckenfeld

Seite : 35

Datum: 09.01.2026

Uhrzeit: 09:05:45

Haupt-Produktbereich	5	Gestaltung Umwelt
Produktbereich	55	Natur- und Landschaftspflege
Produktgruppe	553	Friedhofs- und Bestattungswesen
Produkt	5530	Friedhofs- und Bestattungswesen
Leistung	55300	Friedhofs- und Bestattungswesen

Itd. Nr.	Teilergebnis- und Teilfinanzhaushalt		Ergebnis des Haushalts- vorvorjahres	Ansätze des Haushalts- vorjahres einschl. Nachträge	Ansatz des ersten Haushalts- jahres	Ansatz des zweiten Haushalts- jahres	Planungs- daten des Haushalts- folgejahres	Planungs- daten des zweiten Haushalts- folgejahres
			2024	2025	2026	2027	2028	2029
			in €	in €	in €	in €	in €	in €
E 23	=	Jahresergebnis (Jahresüberschuss / Jahresfehlbetrag) des Teilhaushalts	-28.744,90	250	-10.700	-4.200	-3.950	-3.950
F 23		Summe der ordentlichen und außerordentlichen Ein- und Auszahlungen	-28.592,68	-3.650	-14.600	-8.100	-8.100	-8.100
F 25	+	Einzahlungen aus Beiträgen und ähnlichen Entgelten 68270000 Grabnutzungsentgelte	4.925,23 4.925,23	10.000 10.000	10.000 10.000	10.000 10.000	10.000 10.000	10.000 10.000
F 27	=	Summe der Einzahlungen aus Investitionstätigkeit	4.925,23	10.000	10.000	10.000	10.000	10.000
F 29	-	Auszahlungen für Sachanlagen 78593000 Auszahlungen für Baumaßnahmen	0,00 0,00	0 0	0 0	20.000 20.000	0 0	0 0
F 32	-	Summe der Auszahlungen aus Investitionstätigkeit	0,00	0	0	20.000	0	0
F 33	=	Saldo der Ein- und Auszahlungen aus Investitionstätigkeit	4.925,23	10.000	10.000	-10.000	10.000	10.000
F 34	=	Finanzmittelüberschuss /-fehlbetrag des Teilhaushalts	-23.667,45	6.350	-4.600	-18.100	1.900	1.900



Teilergebnis- und Teilfinanzhaushalt 2026 / 2027

Gemeinde: 03 Gemeinde Freckenfeld

Seite : 36

Datum: 09.01.2026

Uhrzeit: 09:05:45

Haupt-Produktbereich	5	Gestaltung Umwelt
Produktbereich	55	Natur- und Landschaftspflege
Produktgruppe	553	Friedhofs- und Bestattungswesen
Produkt	5530	Friedhofs- und Bestattungswesen
Leistung	55301	Ehrenfriedhof

Ifd. Nr.	Teilergebnis- und Teilfinanzhaushalt		Ergebnis des Haushalts- vorvorjahres	Ansätze des Haushalts- vorjahres einschl. Nachträge	Ansatz des ersten Haushalts- jahres	Ansatz des zweiten Haushalts- jahres	Planungs- daten des Haushalts- folgejahres	Planungs- daten des zweiten Haushalts- folgejahres
			2024	2025	2026	2027	2028	2029
			in €	in €	in €	in €	in €	in €
E 2	+	Zuwendungen, allgemeine Umlagen und sonstige Transfererträge	1.666,35	1.700	2.000	2.000	2.000	2.000
		41442000 Zuweisungen und Zuschüsse für laufende Zwecke / vom öffentlichen Bereich / von der EU / vom Land	1.666,35	1.700	2.000	2.000	2.000	2.000
E 8	=	Summe der laufenden Erträge aus Verwaltungstätigkeit	1.666,35	1.700	2.000	2.000	2.000	2.000
E 10	-	Aufwendungen für Sach- und Dienstleistungen	165,85	300	300	300	300	300
		52310000 Unterhaltung der Grundstücke, Außenanlagen, Gebäude und Gebäudeeinrichtungen	165,85	300	300	300	300	300
E 15	=	Summe der laufenden Aufwendungen aus Verwaltungstätigkeit	165,85	300	300	300	300	300
E 16	=	Laufendes Ergebnis aus Verwaltungstätigkeit	1.500,50	1.400	1.700	1.700	1.700	1.700
E 20	=	Ordentliches Ergebnis	1.500,50	1.400	1.700	1.700	1.700	1.700
E 23	=	Jahresergebnis (Jahresüberschuss / Jahresfehlbetrag) des Teilhaushalts	1.500,50	1.400	1.700	1.700	1.700	1.700
F 23		Summe der ordentlichen und außerordentlichen Ein- und Auszahlungen	1.430,50	1.400	1.700	1.700	1.700	1.700
F 34	=	Finanzmittelüberschuss /-fehlbetrag des Teilhaushalts	1.430,50	1.400	1.700	1.700	1.700	1.700



Teilergebnis- und Teilfinanzhaushalt 2026 / 2027

Gemeinde: 03 Gemeinde Freckenfeld

Seite : 37

Datum: 09.01.2026

Uhrzeit: 09:05:45

Haupt-Produktbereich	5	Gestaltung Umwelt
Produktbereich	55	Natur- und Landschaftspflege
Produktgruppe	555	Land- und Forstwirtschaft, Weinbau
Produkt	5551	Kommunale Forstwirtschaft
Leistung	55510	Kommunale Forstwirtschaft

Ifd. Nr.	Teilergebnis- und Teilfinanzhaushalt		Ergebnis des Haushalts-vorjahres	Ansätze des Haushalts-vorjahres einschl. Nachträge	Ansatz des ersten Haushalts-jahres	Ansatz des zweiten Haushalts-jahres	Planungsdaten des Haushalts-folgejahres	Planungsdaten des zweiten Haushalts-folgejahres
			2024	2025	2026	2027	2028	2029
			in €	in €	in €	in €	in €	in €
E 2	+	Zuwendungen, allgemeine Umlagen und sonstige Transfererträge	15.990,00	13.300	15.900	15.900	15.900	15.900
		41441000 Zuweisungen und Zuschüsse für laufende Zwecke / vom öffentlichen Bereich / von der EU / vom Bund	0,00	0	15.900	15.900	15.900	15.900
		41442000 Zuweisungen und Zuschüsse für laufende Zwecke / vom öffentlichen Bereich / von der EU / vom Land	15.990,00	13.300	0	0	0	0
E 4	+	Öffentlich-rechtliche Leistungsentgelte	2.500,00	2.500	2.500	2.500	2.500	2.500
		43690000 Sonstige zweckgebundene Abgaben / Sonstige	2.500,00	2.500	2.500	2.500	2.500	2.500
E 5	+	Privatrechtliche Leistungsentgelte	2.701,76	39.250	31.700	31.700	31.700	31.700
		44110000 Erträge aus Verkäufen von Vorräten	812,60	37.000	29.500	29.500	29.500	29.500
		44111000 Einnahmen aus Nebennutzung	815,36	1.200	1.200	1.200	1.200	1.200
		44120000 Mieten und Pachten	1.073,80	1.050	1.000	1.000	1.000	1.000
E 8	=	Summe der laufenden Erträge aus Verwaltungstätigkeit	21.191,76	55.050	50.100	50.100	50.100	50.100
E 10	-	Aufwendungen für Sach- und Dienstleistungen	10.152,83	35.200	44.050	44.050	44.050	44.050
		52542000 Kostenerstattungen / an den öffentlichen Bereich / an die EU / an das Land	7.431,16	7.400	7.400	7.400	7.400	7.400
		52543000 Kostenerstattungen / an den öffentlichen Bereich / an die EU / an Gemeinden und Gemeindeverbände	53,69	50	50	50	50	50
		52920000 Sonstige Aufwendungen für Sach- und Dienstleistungen / sonstige Aufwendungen für Dienstleistungen	2.667,98	27.750	36.600	36.600	36.600	36.600
E 14	-	Sonstige laufenden Aufwendungen	3.499,59	2.650	2.700	2.700	2.700	2.700
		56410000 Versicherungsbeiträge	2.785,40	2.500	2.500	2.500	2.500	2.500
		56430000 Sonstige Beiträge	640,74	50	100	100	100	100
		56810000 Grundsteuer	73,45	100	100	100	100	100
E 15	=	Summe der laufenden Aufwendungen aus Verwaltungstätigkeit	13.652,42	37.850	46.750	46.750	46.750	46.750
E 16	=	Laufendes Ergebnis aus Verwaltungstätigkeit	7.539,34	17.200	3.350	3.350	3.350	3.350
E 20	=	Ordentliches Ergebnis	7.539,34	17.200	3.350	3.350	3.350	3.350
E 23	=	Jahresergebnis (Jahresüberschuss / Jahresfehlbetrag) des Teilhaushalts	7.539,34	17.200	3.350	3.350	3.350	3.350
F 23		Summe der ordentlichen und außerordentlichen Ein- und Auszahlungen	6.984,82	17.200	3.350	3.350	3.350	3.350
F 34	=	Finanzmittelüberschuss /-fehlbetrag des Teilhaushalts	6.984,82	17.200	3.350	3.350	3.350	3.350



Teilergebnis- und Teilfinanzhaushalt 2026 / 2027

Gemeinde: 03 Gemeinde Freckenfeld

Seite : 38

Datum: 09.01.2026

Uhrzeit: 09:05:45

Haupt-Produktbereich	5	Gestaltung Umwelt
Produktbereich	55	Natur- und Landschaftspflege
Produktgruppe	555	Land- und Forstwirtschaft, Weinbau
Produkt	5559	Feldwege, Landwirtschaftswege, Wirtschaftswege
Leistung	55590	Feldwege, Landwirtschaftswege, Wirtschaftswege

Ifd. Nr.	Teilergebnis- und Teilfinanzhaushalt		Ergebnis des Haushalts- vorvorjahres	Ansätze des Haushalts- vorjahres einschl. Nachträge	Ansatz des ersten Haushalts- jahres	Ansatz des zweiten Haushalts- jahres	Planungs- daten des Haushalts- folgejahres	Planungs- daten des zweiten Haushalts- folgejahres
			2024	2025	2026	2027	2028	2029
			in €	in €	in €	in €	in €	in €
E 2	+	Zuwendungen, allgemeine Umlagen und sonstige Transfererträge	0,00	1.900	1.900	1.900	1.900	1.900
		41510000 Sonderposten aus Zuwendungen	0,00	1.900	1.900	1.900	1.900	1.900
E 4	+	Öffentlich-rechtliche Leistungsentgelte	-2.852,29	45.750	45.750	45.750	20.950	20.950
		43210000 Entgelte für die Benutzung von öffentlichen Einrichtungen und für wirtschaftliche Dienstleistungen	-2.852,29	15.400	15.400	15.400	15.400	15.400
		43700000 Erträge aus der Auflösung von Sonderposten für Beiträge und ähnliche Entgelte	0,00	30.350	30.350	30.350	5.550	5.550
E 5	+	Privatrechtliche Leistungsentgelte	3.106,37	3.100	3.100	3.100	3.100	3.100
		44120000 Mieten und Pachten	3.106,37	3.100	3.100	3.100	3.100	3.100
E 8	=	Summe der laufenden Erträge aus Verwaltungstätigkeit	254,08	50.750	50.750	50.750	25.950	25.950
E 10	-	Aufwendungen für Sach- und Dienstleistungen	6.043,27	8.250	8.300	8.300	8.300	8.300
		52330000 Unterhaltung des Infrastrukturvermögens	5.656,88	0	0	0	0	0
		52338000 Straßen, Wege, Plätze und Verkehrslenkungsanlagen	0,00	8.000	8.000	8.000	8.000	8.000
		52543000 Kostenerstattungen / an den öffentlichen Bereich / an die EU / an Gemeinden und Gemeindeverbände	386,39	250	300	300	300	300
E 11	-	Abschreibungen	0,00	34.850	34.850	34.850	9.850	9.850
		53510000 Brücken, Tunnel und ingenieurtechnische Anlagen	0,00	2.300	2.300	2.300	2.300	2.300
		53580000 Straßen, Wege, Plätze und Verkehrslenkungsanlagen	0,00	32.350	32.350	32.350	7.500	7.500
		53590000 Abschreibungen auf das Infrastrukturvermögen (einschließlich Grundstücke und grundstücksgleiche Rechte) / sonstige Bauten des Infrastrukturvermögens	0,00	150	150	150	0	0
		53720000 Kulturdenkmäler	0,00	50	50	50	50	50
E 12	-	Zuwendungen, Umlagen und sonstige Transferaufwendungen	0,00	400	0	0	0	0
		54143000 Zuweisungen und Zuschüsse für laufende Zwecke / an den öffentlichen Bereich / an die EU / an Gemeinden und Gemeindeverbände	0,00	400	0	0	0	0
E 14	-	Sonstige laufenden Aufwendungen	2.391,90	500	500	500	500	500
		56250000 Sachverständigen-, Gerichts- und ähnliche Aufwendungen	2.391,90	500	500	500	500	500
E 15	=	Summe der laufenden Aufwendungen aus Verwaltungstätigkeit	8.435,17	44.000	43.650	43.650	18.650	18.650
E 16	=	Laufendes Ergebnis aus Verwaltungstätigkeit	-8.181,09	6.750	7.100	7.100	7.300	7.300
E 20	=	Ordentliches Ergebnis	-8.181,09	6.750	7.100	7.100	7.300	7.300
E 22		Saldo aus internen Leistungsbeziehungen	-9.974,17	0	0	0	0	0
E 23	=	Jahresergebnis (Jahresüberschuss / Jahresfehlbetrag) des Teilhaushalts	-18.155,26	6.750	7.100	7.100	7.300	7.300
F 23		Summe der ordentlichen und außerordentlichen Ein- und Auszahlungen	-17.427,52	9.350	9.700	9.700	9.700	9.700
F 24	+	Einzahlungen aus Investitionszuwendungen	0,00	19.500	65.000	390.000	19.500	19.500



Teilergebnis- und Teilfinanzhaushalt 2026 / 2027

Gemeinde: 03 Gemeinde Freckenfeld

Seite : 39

Datum: 09.01.2026

Uhrzeit: 09:05:45

Haupt-Produktbereich	5	Gestaltung Umwelt
Produktbereich	55	Natur- und Landschaftspflege
Produktgruppe	555	Land- und Forstwirtschaft, Weinbau
Produkt	5559	Feldwege, Landwirtschaftswege, Wirtschaftswege
Leistung	55590	Feldwege, Landwirtschaftswege, Wirtschaftswege

Itd. Nr.	Teilergebnis- und Teilfinanzhaushalt		Ergebnis des Haushalts- vorvorjahres	Ansätze des Haushalts- vorjahres einschl. Nachträge	Ansatz des ersten Haushalts- jahres	Ansatz des zweiten Haushalts- jahres	Planungs- daten des Haushalts- folgejahres	Planungs- daten des zweiten Haushalts- folgejahres
			2024	2025	2026	2027	2028	2029
			in €	in €	in €	in €	in €	in €
		68142000 Investitionszuwendungen / vom öffentlichen Bereich / von der EU / vom Land	0,00	19.500	65.000	390.000	19.500	19.500
F 25	+	Einzahlungen aus Beiträgen und ähnlichen Entgelten	0,00	7.500	25.000	150.000	7.500	7.500
		68250000 Beiträge und ähnliche Entgelte / vom privaten Bereich	0,00	7.500	25.000	150.000	7.500	7.500
F 27	=	Summe der Einzahlungen aus Investitionstätigkeit	0,00	27.000	90.000	540.000	27.000	27.000
F 29	-	Auszahlungen für Sachanlagen	0,00	30.000	100.000	600.000	30.000	30.000
		78593000 Auszahlungen für Baumaßnahmen	0,00	30.000	100.000	600.000	30.000	30.000
F 32	-	Summe der Auszahlungen aus Investitionstätigkeit	0,00	30.000	100.000	600.000	30.000	30.000
F 33	=	Saldo der Ein- und Auszahlungen aus Investitionstätigkeit	0,00	-3.000	-10.000	-60.000	-3.000	-3.000
F 34	=	Finanzmittelüberschuss /-fehlbetrag des Teilhaushalts	-17.427,52	6.350	-300	-50.300	6.700	6.700



Teilergebnis- und Teilfinanzhaushalt 2026 / 2027

Gemeinde: 03 Gemeinde Freckenfeld

Seite : 40

Datum: 09.01.2026

Uhrzeit: 09:05:45

Haupt-Produktbereich	5	Gestaltung Umwelt
Produktbereich	57	Wirtschaft und Tourismus
Produktgruppe	573	Allgemeine Einrichtungen und Unternehmen
Produkt	5731	Kommunale allgemeine Einrichtungen und Unternehmen
Leistung	57311	Durchführung von Märkten

Ikd. Nr.	Teilergebnis- und Teilfinanzhaushalt		Ergebnis des Haushalts-vorvorjahres	Ansätze des Haushalts-vorjahres einschl. Nachträge	Ansatz des ersten Haushalts-jahres	Ansatz des zweiten Haushalts-jahres	Planungs-daten des Haushalts-folgejahres	Planungs-daten des zweiten Haushalts-folgejahres
			2024	2025	2026	2027	2028	2029
			in €	in €	in €	in €	in €	in €
E 7	+	Sonstige laufende Erträge	1.550,00	500	500	500	500	500
		46290000 Weitere sonstige laufende Erträge / Sonstige	1.550,00	500	500	500	500	500
E 8	=	Summe der laufenden Erträge aus Verwaltungstätigkeit	1.550,00	500	500	500	500	500
E 10	-	Aufwendungen für Sach- und Dienstleistungen	1.271,52	150	1.300	1.300	1.300	1.300
		52200000 Aufwendungen für Strom	871,52	150	900	900	900	900
		52920000 Sonstige Aufwendungen für Sach- und Dienstleistungen / sonstige Aufwendungen für Dienstleistungen	400,00	0	400	400	400	400
E 14	-	Sonstige laufenden Aufwendungen	1.571,05	3.300	4.500	4.500	4.500	4.500
		56290000 Sonstige Aufwendungen für die Inanspruchnahme von Rechten und Diensten	189,78	0	200	200	200	200
		56390000 Geschäftsaufwendungen / Sonstiges	1.381,27	3.000	4.000	4.000	4.000	4.000
		56410000 Versicherungsbeiträge	0,00	300	300	300	300	300
E 15	=	Summe der laufenden Aufwendungen aus Verwaltungstätigkeit	2.842,57	3.450	5.800	5.800	5.800	5.800
E 16	=	Laufendes Ergebnis aus Verwaltungstätigkeit	-1.292,57	-2.950	-5.300	-5.300	-5.300	-5.300
E 20	=	Ordentliches Ergebnis	-1.292,57	-2.950	-5.300	-5.300	-5.300	-5.300
E 23	=	Jahresergebnis (Jahresüberschuss / Jahresfehlbetrag) des Teilhaushalts	-1.292,57	-2.950	-5.300	-5.300	-5.300	-5.300
F 23		Summe der ordentlichen und außerordentlichen Ein- und Auszahlungen	-968,64	-2.950	-5.300	-5.300	-5.300	-5.300
F 34	=	Finanzmittelüberschuss /-fehlbetrag des Teilhaushalts	-968,64	-2.950	-5.300	-5.300	-5.300	-5.300



Teilergebnis- und Teilfinanzhaushalt 2026 / 2027

Gemeinde: 03 Gemeinde Freckenfeld

Seite : 41

Datum: 09.01.2026

Uhrzeit: 09:05:45

Haupt-Produktbereich	5	Gestaltung Umwelt
Produktbereich	57	Wirtschaft und Tourismus
Produktgruppe	573	Allgemeine Einrichtungen und Unternehmen
Produkt	5731	Kommunale allgemeine Einrichtungen und Unternehmen
Leistung	57312	Bürgerhaus

lfd. Nr.	Teilergebnis- und Teilfinanzhaushalt		Ergebnis des Haushalts-vorvorjahres	Ansätze des Haushalts-vorjahres einschl. Nachträge	Ansatz des ersten Haushalts-jahres	Ansatz des zweiten Haushalts-jahres	Planungs-daten des Haushalts-folgejahres	Planungs-daten des zweiten Haushalts-folgejahres
			2024	2025	2026	2027	2028	2029
			in €	in €	in €	in €	in €	in €
E 2	+	Zuwendungen, allgemeine Umlagen und sonstige Transfererträge	0,00	600	1.000	1.000	600	600
		41441000 Zuweisungen und Zuschüsse für laufende Zwecke / vom öffentlichen Bereich / von der EU / vom Bund	0,00	0	400	400	0	0
		41510000 Sonderposten aus Zuwendungen	0,00	600	600	600	600	600
E 5	+	Privatrechtliche Leistungsentgelte	150,00	200	200	200	200	200
		44120000 Mieten und Pachten	150,00	200	200	200	200	200
E 8	=	Summe der laufenden Erträge aus Verwaltungstätigkeit	150,00	800	1.200	1.200	800	800
E 10	-	Aufwendungen für Sach- und Dienstleistungen	952,18	2.450	5.000	4.600	2.200	2.200
		52200000 Aufwendungen für Strom	502,21	750	500	500	500	500
		52310000 Unterhaltung der Grundstücke, Außenanlagen, Gebäude und Gebäudeeinrichtungen	0,00	1.200	4.000	3.600	1.200	1.200
		52314000 Betriebsvorrichtungen, die im Gebäude eingebaut sind (Wartungskosten)	277,08	200	200	200	200	200
		52380000 Geringwertige Geräte, Ausstattungs-, Ausrüstungs- und sonstige Gebrauchsgegenstände	172,89	300	300	300	300	300
E 11	-	Abschreibungen	0,00	1.550	1.550	1.550	1.550	1.550
		53490000 Abschreibungen auf bebaute Grundstücke und grundstücksgleiche Rechte / mit sonstigen Gebäuden	0,00	1.550	1.550	1.550	1.550	1.550
E 14	-	Sonstige laufenden Aufwendungen	601,39	650	1.000	1.000	1.000	1.000
		56410000 Versicherungsbeiträge	601,39	650	1.000	1.000	1.000	1.000
E 15	=	Summe der laufenden Aufwendungen aus Verwaltungstätigkeit	1.553,57	4.650	7.550	7.150	4.750	4.750
E 16	=	Laufendes Ergebnis aus Verwaltungstätigkeit	-1.403,57	-3.850	-6.350	-5.950	-3.950	-3.950
E 20	=	Ordentliches Ergebnis	-1.403,57	-3.850	-6.350	-5.950	-3.950	-3.950
E 22		Saldo aus internen Leistungsbeziehungen	-341,83	0	0	0	0	0
E 23	=	Jahresergebnis (Jahresüberschuss / Jahresfehlbetrag) des Teilhaushalts	-1.745,40	-3.850	-6.350	-5.950	-3.950	-3.950
F 23		Summe der ordentlichen und außerordentlichen Ein- und Auszahlungen	-1.302,11	-2.900	-5.400	-5.000	-3.000	-3.000
F 32	-	Summe der Auszahlungen aus Investitionstätigkeit	0,00	0	0	0	0	0
F 33	=	Saldo der Ein- und Auszahlungen aus Investitionstätigkeit	0,00	0	0	0	0	0
F 34	=	Finanzmittelüberschuss /-fehlbetrag des Teilhaushalts	-1.302,11	-2.900	-5.400	-5.000	-3.000	-3.000



Teilergebnis- und Teilfinanzhaushalt 2026 / 2027

Gemeinde: 03 Gemeinde Freckenfeld

Seite : 42

Datum: 09.01.2026

Uhrzeit: 09:05:45

Haupt-Produktbereich	5	Gestaltung Umwelt
Produktbereich	57	Wirtschaft und Tourismus
Produktgruppe	573	Allgemeine Einrichtungen und Unternehmen
Produkt	5731	Kommunale allgemeine Einrichtungen und Unternehmen
Leistung	57313	Grillhütte

Ifd. Nr.	Teilergebnis- und Teilfinanzhaushalt		Ergebnis des Haushalts-vorvorjahres	Ansätze des Haushalts-vorjahres einschl. Nachträge	Ansatz des ersten Haushalts-jahres	Ansatz des zweiten Haushalts-jahres	Planungs-daten des Haushalts-folgejahres	Planungs-daten des zweiten Haushalts-folgejahres
			2024	2025	2026	2027	2028	2029
			in €	in €	in €	in €	in €	in €
E 5	+	Privatrechtliche Leistungsentgelte	640,00	1.500	1.500	1.500	1.500	1.500
		44120000 Mieten und Pachten	640,00	1.500	1.500	1.500	1.500	1.500
E 8	=	Summe der laufenden Erträge aus Verwaltungstätigkeit	640,00	1.500	1.500	1.500	1.500	1.500
E 9	-	Personal- und Versorgungsaufwendungen	131,10	250	250	250	250	250
		50221000 Vergütungen	93,47	100	100	100	100	100
		50320000 Beiträge zu Versorgungskassen / Arbeitnehmer	7,24	50	50	50	50	50
		50420000 Beiträge zur gesetzlichen Sozialversicherung / Arbeitnehmer	28,37	50	50	50	50	50
		50900000 Pauschalierte Lohnsteuer (auch Zahlungen über Knappschaft)	2,02	50	50	50	50	50
E 10	-	Aufwendungen für Sach- und Dienstleistungen	1.829,03	1.650	5.400	1.400	1.400	1.400
		52200000 Aufwendungen für Strom	0,00	250	0	0	0	0
		52310000 Unterhaltung der Grundstücke, Außenanlagen, Gebäude und Gebäudeeinrichtungen	1.814,16	1.200	5.200	1.200	1.200	1.200
		52314000 Betriebsvorrichtungen, die im Gebäude eingebaut sind (Wartungskosten)	14,87	200	200	200	200	200
E 11	-	Abschreibungen	0,00	2.750	2.750	2.750	2.750	2.750
		53490000 Abschreibungen auf bebaute Grundstücke und grundstücksgleiche Rechte / mit sonstigen Gebäuden	0,00	2.750	2.750	2.750	2.750	2.750
E 14	-	Sonstige laufenden Aufwendungen	157,63	200	200	200	200	200
		56410000 Versicherungsbeiträge	157,63	200	200	200	200	200
E 15	=	Summe der laufenden Aufwendungen aus Verwaltungstätigkeit	2.117,76	4.850	8.600	4.600	4.600	4.600
E 16	=	Laufendes Ergebnis aus Verwaltungstätigkeit	-1.477,76	-3.350	-7.100	-3.100	-3.100	-3.100
E 20	=	Ordentliches Ergebnis	-1.477,76	-3.350	-7.100	-3.100	-3.100	-3.100
E 22		Saldo aus internen Leistungsbeziehungen	-1.608,60	0	0	0	0	0
E 23	=	Jahresergebnis (Jahresüberschuss / Jahresfehlbetrag) des Teilhaushalts	-3.086,36	-3.350	-7.100	-3.100	-3.100	-3.100
F 23		Summe der ordentlichen und außerordentlichen Ein- und Auszahlungen	-3.163,53	-600	-4.350	-350	-350	-350
F 34	=	Finanzmittelüberschuss /-fehlbetrag des Teilhaushalts	-3.163,53	-600	-4.350	-350	-350	-350



Teilergebnis- und Teilfinanzhaushalt 2026 / 2027

Gemeinde: 03 Gemeinde Freckenfeld

Seite : 43
Datum: 09.01.2026
Uhrzeit: 09:05:45

Haupt-Produktbereich	5	Gestaltung Umwelt
Produktbereich	57	Wirtschaft und Tourismus
Produktgruppe	573	Allgemeine Einrichtungen und Unternehmen
Produkt	5731	Kommunale allgemeine Einrichtungen und Unternehmen
Leistung	57314	Gräfenberghalle

Ifd. Nr.	Teilergebnis- und Teilfinanzhaushalt		Ergebnis des Haushalts-vorvorjahres	Ansätze des Haushalts-vorjahres einschl. Nachträge	Ansatz des ersten Haushalts-jahres	Ansatz des zweiten Haushalts-jahres	Planungs-daten des Haushalts-folgejahres	Planungs-daten des zweiten Haushalts-folgejahres
			2024	2025	2026	2027	2028	2029
			in €	in €	in €	in €	in €	in €
E 2	+	Zuwendungen, allgemeine Umlagen und sonstige Transfererträge	0,00	3.400	3.800	3.600	3.400	3.400
		41441000 Zuweisungen und Zuschüsse für laufende Zwecke / vom öffentlichen Bereich / von der EU / vom Bund	0,00	0	400	200	0	0
		41510000 Sonderposten aus Zuwendungen	0,00	3.400	3.400	3.400	3.400	3.400
E 8	=	Summe der laufenden Erträge aus Verwaltungstätigkeit	0,00	3.400	3.800	3.600	3.400	3.400
E 10	-	Aufwendungen für Sach- und Dienstleistungen	9.741,52	16.200	23.700	22.300	18.700	18.700
		52200000 Aufwendungen für Strom	893,19	1.200	1.200	1.200	1.200	1.200
		52210000 Aufwendungen für Wasser und Abwasser	852,77	1.300	1.300	1.300	1.300	1.300
		52220000 Aufwendungen für Abfall	136,80	200	200	200	200	200
		52230000 Aufwendungen für Heizung	0,90	1.500	1.500	1.500	4.000	4.000
		52310000 Unterhaltung der Grundstücke, Außenanlagen, Gebäude und Gebäudeeinrichtungen	5.786,03	7.200	14.700	13.300	7.200	7.200
		52314000 Betriebsvorrichtungen, die im Gebäude eingebaut sind (Wartungskosten)	1.719,00	4.000	4.000	4.000	4.000	4.000
		52315000 Unterhaltung der technischen Anlagen	0,00	500	500	500	500	500
		52380000 Geringwertige Geräte, Ausstattungs-, Ausrüstungs- und sonstige Gebrauchsgegenstände	352,83	300	300	300	300	300
E 11	-	Abschreibungen	0,00	9.000	9.000	9.000	9.000	9.000
		53450000 Abschreibungen auf bebaute Grundstücke und grundstücksgleiche Rechte / mit Sportanlagen	0,00	9.000	9.000	9.000	9.000	9.000
E 14	-	Sonstige laufenden Aufwendungen	1.757,18	1.650	2.000	2.000	2.000	2.000
		56340000 Telefon, Datenübertragungskosten	240,72	300	300	300	300	300
		56410000 Versicherungsbeiträge	1.516,46	1.350	1.700	1.700	1.700	1.700
E 15	=	Summe der laufenden Aufwendungen aus Verwaltungstätigkeit	11.498,70	26.850	34.700	33.300	29.700	29.700
E 16	=	Laufendes Ergebnis aus Verwaltungstätigkeit	-11.498,70	-23.450	-30.900	-29.700	-26.300	-26.300
E 20	=	Ordentliches Ergebnis	-11.498,70	-23.450	-30.900	-29.700	-26.300	-26.300
E 22		Saldo aus internen Leistungsbeziehungen	-2.493,33	0	0	0	0	0
E 23	=	Jahresergebnis (Jahresüberschuss / Jahresfehlbetrag) des Teilhaushalts	-13.992,03	-23.450	-30.900	-29.700	-26.300	-26.300
F 23		Summe der ordentlichen und außerordentlichen Ein- und Auszahlungen	-18.247,77	-17.850	-25.300	-24.100	-20.700	-20.700
F 24	+	Einzahlungen aus Investitionszuwendungen	0,00	0	0	0	1.740.000	1.740.000
		68142000 Investitionszuwendungen / vom öffentlichen Bereich / von der EU / vom Land	0,00	0	0	0	1.740.000	1.740.000
F 27	=	Summe der Einzahlungen aus Investitionstätigkeit	0,00	0	0	0	1.740.000	1.740.000
F 29	-	Auszahlungen für Sachanlagen	0,00	0	50.000	150.000	2.900.000	2.900.000
		78593000 Auszahlungen für Baumaßnahmen	0,00	0	50.000	150.000	2.900.000	2.900.000
F 32	-	Summe der Auszahlungen aus Investitionstätigkeit	0,00	0	50.000	150.000	2.900.000	2.900.000
F 33	=	Saldo der Ein- und Auszahlungen aus Investitionstätigkeit	0,00	0	-50.000	-150.000	-1.160.000	-1.160.000
F 34	=	Finanzmittelüberschuss /-fehlbetrag des Teilhaushalts	-18.247,77	-17.850	-75.300	-174.100	-1.180.700	-1.180.700



Teilergebnis- und Teilfinanzhaushalt 2026 / 2027

Gemeinde: 03 Gemeinde Freckenfeld

Seite : 44
Datum: 09.01.2026
Uhrzeit: 09:05:45

Haupt-Produktbereich	5	Gestaltung Umwelt
Produktbereich	57	Wirtschaft und Tourismus
Produktgruppe	573	Allgemeine Einrichtungen und Unternehmen
Produkt	5731	Kommunale allgemeine Einrichtungen und Unternehmen
Leistung	57314	Gräfenberghalle

Ikd. Nr.	Teilergebnis- und Teilfinanzhaushalt	Ergebnis des Haushalts-vorvorjahres	Ansätze des Haushalts-vorjahres einschl. Nachträge	Ansatz des ersten Haushalts-jahres	Ansatz des zweiten Haushalts-jahres	Planungsdaten des Haushalts-folgejahres	Planungsdaten des zweiten Haushalts-folgejahres
		2024	2025	2026	2027	2028	2029
		in €	in €	in €	in €	in €	in €



Teilergebnis- und Teilfinanzhaushalt 2026 / 2027

Gemeinde: 03 Gemeinde Freckenfeld

Seite : 45

Datum: 09.01.2026

Uhrzeit: 09:05:45

Haupt-Produktbereich	5	Gestaltung Umwelt
Produktbereich	57	Wirtschaft und Tourismus
Produktgruppe	573	Allgemeine Einrichtungen und Unternehmen
Produkt	5731	Kommunale allgemeine Einrichtungen und Unternehmen
Leistung	57316	Passage am Dampfnudeltor

Ikd. Nr.	Teilergebnis- und Teilfinanzhaushalt		Ergebnis des Haushalts- vorjahres	Ansätze des Haushalts- vorjahres einschl. Nachträge	Ansatz des ersten Haushalts- jahres	Ansatz des zweiten Haushalts- jahres	Planungs- daten des Haushalts- folgejahres	Planungs- daten des zweiten Haushalts- folgejahres
			2024	2025	2026	2027	2028	2029
			in €	in €	in €	in €	in €	in €
E 2	+	Zuwendungen, allgemeine Umlagen und sonstige Transfererträge	0,00	4.950	7.750	4.950	4.950	4.950
		41441000 Zuweisungen und Zuschüsse für laufende Zwecke / vom öffentlichen Bereich / von der EU / vom Bund	0,00	0	1.400	0	0	0
		41442000 Zuweisungen und Zuschüsse für laufende Zwecke / vom öffentlichen Bereich / von der EU / vom Land	0,00	0	1.400	0	0	0
		41510000 Sonderposten aus Zuwendungen	0,00	4.950	4.950	4.950	4.950	4.950
E 5	+	Privatrechtliche Leistungsentgelte	29.232,82	31.850	34.000	34.000	34.000	34.000
		44120000 Mieten und Pachten	20.092,08	19.350	21.500	21.500	21.500	21.500
		44121000 Mietnebenkosten	9.140,74	12.500	12.500	12.500	12.500	12.500
E 8	=	Summe der laufenden Erträge aus Verwaltungstätigkeit	29.232,82	36.800	41.750	38.950	38.950	38.950
E 9	-	Personal- und Versorgungsaufwendungen	4.056,47	4.250	4.500	4.500	4.500	4.500
		50221000 Vergütungen	3.160,36	3.250	3.400	3.400	3.400	3.400
		50222000 Leistungszulagen	59,47	100	100	100	100	100
		50320000 Beiträge zu Versorgungskassen / Arbeitnehmer	246,87	250	300	300	300	300
		50420000 Beiträge zur gesetzlichen Sozialversicherung / Arbeitnehmer	521,30	550	600	600	600	600
		50900000 Pauschalierte Lohnsteuer (auch Zahlungen über Knappschaft)	68,47	100	100	100	100	100
E 10	-	Aufwendungen für Sach- und Dienstleistungen	26.013,66	20.550	45.500	27.600	21.000	21.000
		52200000 Aufwendungen für Strom	11.071,64	1.600	1.800	1.800	1.800	1.800
		52210000 Aufwendungen für Wasser und Abwasser	1.294,70	1.500	1.700	1.700	1.700	1.700
		52220000 Aufwendungen für Abfall	393,60	500	500	500	500	500
		52230000 Aufwendungen für Heizung	8.517,55	8.300	8.300	8.300	8.300	8.300
		52310000 Unterhaltung der Grundstücke, Außenanlagen, Gebäude und Gebäudeeinrichtungen	1.881,70	6.000	30.500	12.600	6.000	6.000
		52314000 Betriebsvorrichtungen, die im Gebäude eingebaut sind (Wartungskosten)	2.577,44	2.200	2.200	2.200	2.200	2.200
		52320000 Bewirtschaftung der Grundstücke, Außenanlagen, Gebäude und Gebäudeeinrichtungen	31,23	150	200	200	200	200
		52380000 Geringwertige Geräte, Ausstattungs-, Ausrüstungs- und sonstige Gebrauchsgegenstände	245,80	300	300	300	300	300
E 11	-	Abschreibungen	0,00	16.450	16.450	16.450	16.450	16.450
		53490000 Abschreibungen auf bebaute Grundstücke und grundstücksgleiche Rechte / mit sonstigen Gebäuden	0,00	16.450	16.450	16.450	16.450	16.450
E 14	-	Sonstige laufenden Aufwendungen	4.212,95	4.500	4.600	4.600	4.600	4.600
		56130000 Aufwendungen für übernommene Reisekosten für Dienstreisen und Dienstgänge	106,90	100	100	100	100	100
		56340000 Telefon, Datenübertragungskosten	1.656,45	1.850	1.900	1.900	1.900	1.900
		56410000 Versicherungsbeiträge	2.014,41	2.100	2.100	2.100	2.100	2.100
		56810000 Grundsteuer	435,19	450	500	500	500	500
E 15	=	Summe der laufenden Aufwendungen aus Verwaltungstätigkeit	34.283,08	45.750	71.050	53.150	46.550	46.550



Teilergebnis- und Teilfinanzhaushalt 2026 / 2027

Gemeinde: 03 Gemeinde Freckenfeld

Seite : 46

Datum: 09.01.2026

Uhrzeit: 09:05:45

Haupt-Produktbereich	5	Gestaltung Umwelt
Produktbereich	57	Wirtschaft und Tourismus
Produktgruppe	573	Allgemeine Einrichtungen und Unternehmen
Produkt	5731	Kommunale allgemeine Einrichtungen und Unternehmen
Leistung	57316	Passage am Dampfnudeltor

Itd. Nr.	Teilergebnis- und Teilfinanzhaushalt		Ergebnis des Haushalts- vorvorjahres	Ansätze des Haushalts- vorjahres einschl. Nachträge	Ansatz des ersten Haushalts- jahres	Ansatz des zweiten Haushalts- jahres	Planungs- daten des Haushalts- folgejahres	Planungs- daten des zweiten Haushalts- folgejahres
			2024	2025	2026	2027	2028	2029
			in €	in €	in €	in €	in €	in €
E 16	=	Laufendes Ergebnis aus Verwaltungstätigkeit	-5.050,26	-8.950	-29.300	-14.200	-7.600	-7.600
E 20	=	Ordentliches Ergebnis	-5.050,26	-8.950	-29.300	-14.200	-7.600	-7.600
E 22		Saldo aus internen Leistungsbeziehungen	-2.714,51	0	0	0	0	0
E 23	=	Jahresergebnis (Jahresüberschuss / Jahresfehlbetrag) des Teilhaushalts	-7.764,77	-8.950	-29.300	-14.200	-7.600	-7.600
F 23		Summe der ordentlichen und außerordentlichen Ein- und Auszahlungen	-6.361,43	2.550	-17.800	-2.700	3.900	3.900
F 34	=	Finanzmittelüberschuss /-fehlbetrag des Teilhaushalts	-6.361,43	2.550	-17.800	-2.700	3.900	3.900



Teilergebnis- und Teilfinanzhaushalt 2026 / 2027

Gemeinde: 03 Gemeinde Freckenfeld

Seite : 47

Datum: 09.01.2026

Uhrzeit: 09:05:45

Haupt-Produktbereich	5	Gestaltung Umwelt
Produktbereich	57	Wirtschaft und Tourismus
Produktgruppe	573	Allgemeine Einrichtungen und Unternehmen
Produkt	5731	Kommunale allgemeine Einrichtungen und Unternehmen
Leistung	57318	Multifunktionales Gebäude, Hauptstraße 73

Ifd. Nr.	Teilergebnis- und Teilfinanzhaushalt		Ergebnis des Haushalts-vorvorjahres	Ansätze des Haushalts-vorjahres einschl. Nachträge	Ansatz des ersten Haushalts-jahres	Ansatz des zweiten Haushalts-jahres	Planungs-daten des Haushalts-folgejahres	Planungs-daten des zweiten Haushalts-folgejahres
			2024	2025	2026	2027	2028	2029
			in €	in €	in €	in €	in €	in €
E 2	+	Zuwendungen, allgemeine Umlagen und sonstige Transfererträge	0,00	5.650	5.650	5.650	5.650	5.650
		41510000 Sonderposten aus Zuwendungen	0,00	5.650	5.650	5.650	5.650	5.650
E 5	+	Privatrechtliche Leistungsentgelte	23.287,41	22.950	38.100	38.100	38.100	38.100
		44120000 Mieten und Pachten	17.410,00	18.100	28.200	28.200	28.200	28.200
		44121000 Mietnebenkosten	5.877,41	4.850	9.900	9.900	9.900	9.900
E 8	=	Summe der laufenden Erträge aus Verwaltungstätigkeit	23.287,41	28.600	43.750	43.750	43.750	43.750
E 10	-	Aufwendungen für Sach- und Dienstleistungen	12.866,06	12.900	15.200	15.200	15.200	15.200
		52200000 Aufwendungen für Strom	1.121,96	600	1.200	1.200	1.200	1.200
		52210000 Aufwendungen für Wasser und Abwasser	1.609,14	1.600	2.000	2.000	2.000	2.000
		52220000 Aufwendungen für Abfall	457,60	500	700	700	700	700
		52230000 Aufwendungen für Heizung	5.197,20	5.000	6.000	6.000	6.000	6.000
		52310000 Unterhaltung der Grundstücke, Außenanlagen, Gebäude und Gebäudeeinrichtungen	4.045,27	3.600	3.600	3.600	3.600	3.600
		52314000 Betriebsvorrichtungen, die im Gebäude eingebaut sind (Wartungskosten)	258,48	1.350	1.400	1.400	1.400	1.400
		52380000 Geringwertige Geräte, Ausstattungs-, Ausrüstungs- und sonstige Gebrauchsgegenstände	176,41	250	300	300	300	300
E 11	-	Abschreibungen	0,00	18.350	18.350	18.350	18.350	18.350
		53410000 Abschreibungen auf bebaute Grundstücke und grundstücksgleiche Rechte / mit Wohnbauten	0,00	18.350	18.350	18.350	18.350	18.350
E 14	-	Sonstige laufenden Aufwendungen	2.307,80	2.200	2.600	2.600	2.600	2.600
		56410000 Versicherungsbeiträge	1.395,00	1.400	1.600	1.600	1.600	1.600
		56810000 Grundsteuer	912,80	800	1.000	1.000	1.000	1.000
E 15	=	Summe der laufenden Aufwendungen aus Verwaltungstätigkeit	15.173,86	33.450	36.150	36.150	36.150	36.150
E 16	=	Laufendes Ergebnis aus Verwaltungstätigkeit	8.113,55	-4.850	7.600	7.600	7.600	7.600
E 20	=	Ordentliches Ergebnis	8.113,55	-4.850	7.600	7.600	7.600	7.600
E 23	=	Jahresergebnis (Jahresüberschuss / Jahresfehlbetrag) des Teilhaushalts	8.113,55	-4.850	7.600	7.600	7.600	7.600
F 23		Summe der ordentlichen und außerordentlichen Ein- und Auszahlungen	14.150,36	7.850	20.300	20.300	20.300	20.300
F 34	=	Finanzmittelüberschuss /-fehlbetrag des Teilhaushalts	14.150,36	7.850	20.300	20.300	20.300	20.300



Teilergebnis- und Teilfinanzhaushalt 2026 / 2027

Gemeinde: 03 Gemeinde Freckenfeld

Seite : 48

Datum: 09.01.2026

Uhrzeit: 09:05:45

Haupt-Produktbereich	5	Gestaltung Umwelt
Produktbereich	57	Wirtschaft und Tourismus
Produktgruppe	575	Tourismus
Produkt	5750	Tourismusförderung
Leistung	57500	Tourismusförderung

Ikd. Nr.	Teilergebnis- und Teilfinanzhaushalt		Ergebnis des Haushalts-vorvorjahres	Ansätze des Haushalts-vorjahres einschl. Nachträge	Ansatz des ersten Haushalts-jahres	Ansatz des zweiten Haushalts-jahres	Planungsdaten des Haushalts-folgejahres	Planungsdaten des zweiten Haushalts-folgejahres
			2024	2025	2026	2027	2028	2029
			in €	in €	in €	in €	in €	in €
E 14	-	Sonstige laufenden Aufwendungen	1.578,00	1.600	1.600	1.600	1.600	1.600
		56420000 Beiträge zu Wirtschaftsverbänden, Berufsvertretungen und Vereinen	1.578,00	0	1.600	1.600	1.600	1.600
		56430000 Sonstige Beiträge	0,00	1.600	0	0	0	0
E 15	=	Summe der laufenden Aufwendungen aus Verwaltungstätigkeit	1.578,00	1.600	1.600	1.600	1.600	1.600
E 16	=	Laufendes Ergebnis aus Verwaltungstätigkeit	-1.578,00	-1.600	-1.600	-1.600	-1.600	-1.600
E 20	=	Ordentliches Ergebnis	-1.578,00	-1.600	-1.600	-1.600	-1.600	-1.600
E 23	=	Jahresergebnis (Jahresüberschuss / Jahresfehlbetrag) des Teilhaushalts	-1.578,00	-1.600	-1.600	-1.600	-1.600	-1.600
F 23		Summe der ordentlichen und außerordentlichen Ein- und Auszahlungen	-1.578,00	-1.600	-1.600	-1.600	-1.600	-1.600
F 34	=	Finanzmittelüberschuss /-fehlbetrag des Teilhaushalts	-1.578,00	-1.600	-1.600	-1.600	-1.600	-1.600



Teilergebnis- und Teilfinanzhaushalt 2026 / 2027

Gemeinde: 03 Gemeinde Freckenfeld

Seite : 49

Datum: 09.01.2026

Uhrzeit: 09:05:45

Haupt-Produktbereich	6	Zentrale Finanzleistungen
Produktbereich	61	Allgemeine Finanzwirtschaft
Produktgruppe	611	Steuern, allgemeine Zuweisungen, allgemeine Umlage n
Produkt	6110	Steuern, allgemeine Zuweisungen, allgemeine Umlage n
Leistung	61100	Steuern, allgemeine Zuweisungen, allgemeine Umlage n

Ikd. Nr.	Teilergebnis- und Teilfinanzhaushalt		Ergebnis des Haushalts- vorvorjahres	Ansätze des Haushalts- vorjahres einschl. Nachträge	Ansatz des ersten Haushalts- jahres	Ansatz des zweiten Haushalts- jahres	Planungs- daten des Haushalts- folgejahres	Planungs- daten des zweiten Haushalts- folgejahres
			2024	2025	2026	2027	2028	2029
			in €	in €	in €	in €	in €	in €
E 1	+	Steuern und ähnliche Abgaben	1.638.723,72	2.114.100	1.658.800	1.711.600	1.711.600	1.711.600
		40110000 Grundsteuer A	24.302,60	22.000	9.500	9.500	9.500	9.500
		40120000 Grundsteuer B	172.327,64	171.850	232.800	232.800	232.800	232.800
		40131000 Gewerbesteuerzahlungen laufendes Jahr	328.713,84	746.450	218.400	222.800	222.800	222.800
		40210000 Gemeindeanteil an der Einkommensteuer	948.709,95	1.059.050	1.044.000	1.081.000	1.081.000	1.081.000
		40220000 Gemeindeanteil an der Umsatzsteuer	30.904,84	27.100	37.700	46.500	46.500	46.500
		40330000 Hundesteuer	8.515,00	8.650	8.200	8.200	8.200	8.200
		40521000 Familienleistungsausgleich	125.249,85	79.000	108.200	110.800	110.800	110.800
E 2	+	Zuwendungen, allgemeine Umlagen und sonstige Transfererträge	0,00	0	325.800	325.800	325.800	325.800
		41111000 Schlüsselzuweisung A	0,00	0	282.700	282.700	282.700	282.700
		41112000 Schlüsselzuweisung B1	0,00	0	43.100	43.100	43.100	43.100
E 8	=	Summe der laufenden Erträge aus Verwaltungstätigkeit	1.638.723,72	2.114.100	1.984.600	2.037.400	2.037.400	2.037.400
E 12	-	Zuwendungen, Umlagen und sonstige Transferaufwendungen	1.380.885,31	1.701.800	1.335.800	1.336.200	1.336.200	1.336.200
		54310000 Gewerbesteuerumlage	33.507,81	120.000	19.200	19.600	19.600	19.600
		54421000 Allgemeine Umlagen an Gemeindeverbände / Landkreise	942.886,00	974.200	814.200	814.200	814.200	814.200
		54423000 Allgemeine Umlagen an Gemeindeverbände / Verbandsgemeinden	404.491,50	607.600	502.400	502.400	502.400	502.400
E 15	=	Summe der laufenden Aufwendungen aus Verwaltungstätigkeit	1.380.885,31	1.701.800	1.335.800	1.336.200	1.336.200	1.336.200
E 16	=	Laufendes Ergebnis aus Verwaltungstätigkeit	257.838,41	412.300	648.800	701.200	701.200	701.200
E 20	=	Ordentliches Ergebnis	257.838,41	412.300	648.800	701.200	701.200	701.200
E 23	=	Jahresergebnis (Jahresüberschuss / Jahresfehlbetrag) des Teilhaushalts	257.838,41	412.300	648.800	701.200	701.200	701.200
F 23		Summe der ordentlichen und außerordentlichen Ein- und Auszahlungen	253.045,68	412.300	648.800	701.200	701.200	701.200
F 34	=	Finanzmittelüberschuss /-fehlbetrag des Teilhaushalts	253.045,68	412.300	648.800	701.200	701.200	701.200



Teilergebnis- und Teilfinanzhaushalt 2026 / 2027

Gemeinde: 03 Gemeinde Freckenfeld

Seite : 50

Datum: 09.01.2026

Uhrzeit: 09:05:45

Haupt-Produktbereich	6	Zentrale Finanzleistungen
Produktbereich	61	Allgemeine Finanzwirtschaft
Produktgruppe	612	Sonstige allgemeine Finanzwirtschaft (soweit nicht einem anderen Produkt)
Produkt	6120	Sonstige allgemeine Finanzwirtschaft
Leistung	61200	Sonstige allgemeine Finanzwirtschaft

Ifd. Nr.	Teilergebnis- und Teilfinanzhaushalt		Ergebnis des Haushalts-vorvorjahres	Ansätze des Haushalts-vorjahres einschl. Nachträge	Ansatz des ersten Haushalts-jahres	Ansatz des zweiten Haushalts-jahres	Planungs-daten des Haushalts-folgejahres	Planungs-daten des zweiten Haushalts-folgejahres
			2024	2025	2026	2027	2028	2029
			in €	in €	in €	in €	in €	in €
E 17	+	Zinserträge und sonstige Finanzerträge	10,52	1.200	1.200	1.200	1.200	1.200
		47920000 Vollverzinsung aus Gewerbesteuer (§ 233a AO)	0,00	1.200	1.200	1.200	1.200	1.200
		47990000 Sonstige Zinsen und ähnliche Erträge / Sonstige	10,52	0	0	0	0	0
E 18	-	Zinsaufwendungen und sonstige Finanzaufwendungen	675,44	1.400	1.400	25.800	42.100	77.400
		57510000 Zinsaufwendungen und sonstige	675,44	500	500	24.900	41.200	76.500
		Finanzaufwendungen / an den inländischen Geldmarkt / an inländische Kreditinstitute						
		57910000 Sonstige Zinsen und sonstige Finanzaufwendungen / aus der Vollverzinsung der Gewerbesteuer (§ 233a AO)	0,00	900	900	900	900	900
E 19	=	Saldo der Zins -und sonstigen Finanzerträge und -aufwendungen	-664,92	-200	-200	-24.600	-40.900	-76.200
E 20	=	Ordentliches Ergebnis	-664,92	-200	-200	-24.600	-40.900	-76.200
E 22		Saldo aus internen Leistungsbeziehungen	0,00	0	0	0	0	0
E 23	=	Jahresergebnis (Jahresüberschuss / Jahresfehlbetrag) des Teilhaushalts	-664,92	-200	-200	-24.600	-40.900	-76.200
F 23		Summe der ordentlichen und außerordentlichen Ein- und Auszahlungen	-664,92	-200	-200	-24.600	-40.900	-76.200
F 34	=	Finanzmittelüberschuss /-fehlbetrag des Teilhaushalts	-664,92	-200	-200	-24.600	-40.900	-76.200

*** Ende der Liste "Teilergebnis- und Teilfinanzhaushalt" ***

Übersicht zur Beurteilung der dauernden Leistungsfähigkeit (Berechnung der sog. "freien Finanzspitze"; Ausgleich Finanzhaushalt)								
Lfd. Nr.	Einzahlungs- und Auszahlungsarten		Ergebnisse des Haushaltsvorjahres	Ansätze des Haushaltsvorjahres einschl. Nachträge	Ansätze des Haushaltsjahres	Planungsdaten des Haushaltsfolgejahres	Planungsdaten des zweiten Haushaltsfolgejahres	Planungsdaten des dritten Haushaltsfolgejahres
			in €					
Entstehungsrechnung	1	Saldo der ordentlichen und außerordentlichen Ein- und Auszahlungen (§ 2 Abs. 1 Satz 1 Posten F 23 GemHVO)		einschließlich Zinszahlungen für bereits genehmigte Kredite	einschließlich Zinszahlungen für bereits genehmigte Kredite und für geplante Kredite, aber noch nicht genehmigte Kredite			
			-199.085	-159.900	-97.650	-65.550	158.200	122.700
	2	abzüglich Auszahlungen zur planmäßigen Tilgung von bereits genehmigten Investitionskrediten (§ 2 Abs. 1 Satz 1 Posten F 36 GemHVO)	-55.497	-53.250	-3.500	-3.500	-3.500	-3.500
	3	Mindest-Rückführungsbetrag gemäß Tilgungsplan			-	-	-	-
	4	Zwischensumme	-254.582	-213.150	-101.150	-69.050	154.700	119.200
Verwendungsrechnung	5	abzüglich Auszahlungen zur planmäßigen Tilgung von geplanten, aber noch nicht genehmigten Investitionskrediten (§ 2 Abs. 1 Satz 1 Posten F 36 GemHVO)			0	-40.600	-69.900	-132.100
	6	"freie Finanzspitze" (Ziel in allen Jahren: >= 0)	-254.582	-213.150	-101.150	-109.650	84.800	-12.900
	Endfällige Kredite		Stand der Kredite zur Liquiditätssicherung					
	Jahr nach 2025 Betrag 49.984 €		Jahr 2025 Betrag 0,00 €					

Gemeindestatistik

Verbandsgemeinde Kandel
Ortsgemeinde Freckenfeld
AGS-Schlüssel: 33404005

Stichtag: 30.06.2025

Einwohner mit Hauptwohnung
gesamt: 1563

Einwohner nur mit
Nebenwohnung gesamt: 76

Einwohner gesamt: 1639

Einwohnerbestand (HAW+NEW)	männlich ¹	in Prozent	weiblich ¹	in Prozent	gesamt	in Prozent
Einwohner mit Hauptwohnung	755	48,305	808	51,695	1563	100
davon Ausländer	60	44,776	74	55,224	134	8,573
Einwohner nur mit Nebenwohnung	39	51,316	37	48,684	76	100
davon Ausländer	1	100	0	0	1	1,316
gesamt	794	48,444	845	51,556	1639	100

Altersgruppen (nur HAW)	männlich ¹	in Prozent	weiblich ¹	in Prozent	gesamt	in Prozent
bis 9 Jahre	70	4,479	64	4,095	134	8,573
10-19 Jahre	70	4,479	70	4,479	140	8,957
20-29 Jahre	58	3,711	72	4,607	130	8,317
30-39 Jahre	104	6,654	92	5,886	196	12,54
40-49 Jahre	96	6,142	106	6,782	202	12,924
50-59 Jahre	104	6,654	108	6,91	212	13,564
60-69 Jahre	128	8,189	146	9,341	274	17,53
70-79 Jahre	91	5,822	97	6,206	188	12,028
80-89 Jahre	32	2,047	40	2,559	72	4,607
90-99 Jahre	2	0,128	13	0,832	15	0,96
ab 100 Jahre	0	0	0	0	0	0
gesamt	755	48,305	808	51,695	1563	100

Altersgruppen bis 20 Jahre (nur HAW)	männlich ¹	in Prozent	weiblich ¹	in Prozent	gesamt	in Prozent
unter 3 Jahren	16	1,024	23	1,472	39	2,495
3-5 Jahre	26	1,663	14	0,896	40	2,559
6-15 Jahre	72	4,607	75	4,798	147	9,405
16-17 Jahre	10	0,64	12	0,768	22	1,408
18-20 Jahre	19	1,216	17	1,088	36	2,303
gesamt	143	9,149	141	9,021	284	18,17

einzuschulende Kinder (nur HAW)	männlich ¹	in Prozent	weiblich ¹	in Prozent	gesamt	in Prozent
2026 (geb.: 01.09.2019 bis 31.08.2020)	14	0,896	6	0,384	20	1,28
2027 (geb.: 01.09.2020 bis 31.08.2021)	8	0,512	2	0,128	10	0,64
2028 (geb.: 01.09.2021 bis 31.08.2022)	8	0,512	6	0,384	14	0,896
2029 (geb.: 01.09.2022 bis 31.08.2023)	2	0,128	8	0,512	10	0,64
2030 (geb.: 01.09.2023 bis 31.08.2024)	3	0,192	9	0,576	12	0,768
2031 (geb.: 01.09.2024 bis 31.08.2025)	6	0,384	4	0,256	10	0,64
gesamt	41	2,623	35	2,239	76	4,862

Religionszugehörigkeit (nur HAW)	männlich ¹	in Prozent	weiblich ¹	in Prozent	gesamt	in Prozent
evangelisch	256	16,379	315	20,154	571	36,532
römisch-katholisch	160	10,237	199	12,732	359	22,969
altkatholisch	0	0	0	0	0	0
französisch-reformiert	0	0	0	0	0	0
griechisch-orthodox	4	0,256	1	0,064	5	0,32
russisch-orthodox	0	0	0	0	0	0
Sonstige, Hugenotten, Mormonen, Joh. Kirche	19	1,216	15	0,96	34	2,175
ohne Angabe, gemeinschaftslos	312	19,962	272	17,402	584	37,364
Christengemeinschaft	1	0,064	1	0,064	2	0,128
evangelisch-methodistisch	0	0	0	0	0	0
evangelische Freikirche	0	0	1	0,064	1	0,064
evangelisch-lutherisch	0	0	1	0,064	1	0,064
israelitische Religionsgemeinschaft Baden	0	0	0	0	0	0
israelitische Religionsgemeinschaft Württemberg	0	0	0	0	0	0
freireligiöse Landesgemeinde Baden	0	0	0	0	0	0
jüdische Gemeinde Frankfurt	0	0	0	0	0	0
jüdische Gemeinden im Landesverband Hessen	0	0	0	0	0	0
freireligiöse Gemeinde Offenbach	0	0	0	0	0	0
freireligiöse Landesgemeinde Pfalz	0	0	0	0	0	0
freireligiöse Gemeinde Mainz	0	0	0	0	0	0
dänische Kirche Schleswig-Holstein	0	0	0	0	0	0
evangelisch-reformiert	0	0	0	0	0	0
freie Religionsgemeinschaft Alzey	0	0	0	0	0	0
evangelisch-lutherische Kirche Baden	0	0	0	0	0	0
evangelische Brüder-Unität - Herrnh. Brdgem.	0	0	0	0	0	0
evangelische Brüdergemeinschaft Korntal	0	0	0	0	0	0
evangelische Brüdergemeinde Wilhelmsdorf	0	0	0	0	0	0
evangelisch-reformierte Gemeinden	0	0	0	0	0	0
Mennoniten	0	0	0	0	0	0
freireligiöse Landesgemeinde Württemberg	0	0	0	0	0	0

Freikirche der Siebenten-Tags-Adventisten	1	0,064	1	0,064	2	0,128
Heilsarmee	0	0	0	0	0	0
MV: jüdische Gemeinde (israelitisch)	0	0	0	0	0	0
selbständige Evangelisch-Lutherische Kirche	0	0	0	0	0	0
jüdische Gemeinde im Lande Bremen	0	0	0	0	0	0
neuapostolische Kirche	1	0,064	1	0,064	2	0,128
jüdische Gemeinde Hamburg	0	0	0	0	0	0
SH: israelitisch u. sonst. jüd. Religionsg.	0	0	0	0	0	0
Nordrhein-Westfalen: israelitisch (jüdisch)	0	0	0	0	0	0
jüdische Kultusgem. Bad Kreuznach und Koblenz	0	0	0	0	0	0
Landesverb. d. israelit. Kultusgem. in Bayern	0	0	0	0	0	0
Saarland: israelitisch	0	0	0	0	0	0
Landesverband Sachsen der jüdischen Gemeinden	0	0	0	0	0	0
Thüringen: Jüdische Landesgemeinde	0	0	0	0	0	0
Bund für Geistesfreiheit	0	0	0	0	0	0
Apostelamt Jesu Christi	0	0	0	0	0	0
Pfingstgemeinden	0	0	0	0	0	0
Jehovas Zeugen	0	0	0	0	0	0
evangelisch-altreformiert	0	0	0	0	0	0
Unitarier	0	0	0	0	0	0
Christliche Wissenschaft, Christian Science	0	0	0	0	0	0
(übrige) Freireligiöse Gemeinden	0	0	0	0	0	0
Rumänisch-orthodox	1	0,064	1	0,064	2	0,128
Hinduistische Gemeinde Nordrhein-Westfalen	0	0	0	0	0	0
Erzdiözese der Syrisch-Orthodoxen Kirche von Antiochien in Deutschland	0	0	0	0	0	0
gesamt	755	48,305	808	51,695	1563	100

Familienstände (nur HAW)	männlich¹	in Prozent	weiblich¹	in Prozent	gesamt	in Prozent
ledig	298	19,066	257	16,443	555	35,509
verheiratet	386	24,696	394	25,208	780	49,904
verwitwert	16	1,024	79	5,054	95	6,078
geschieden	40	2,559	59	3,775	99	6,334
getrennt lebend	0	0	0	0	0	0
verheiratet - Ehegatte im Ausland lebend	0	0	0	0	0	0
nicht bekannt	15	0,96	18	1,152	33	2,111
verheiratet - Eheg. n. uneingeschr. Steuerpfl.	0	0	0	0	0	0
verheiratet - Ehegatte vermisst	0	0	0	0	0	0
in eingetragener Lebenspartnerschaft	0	0	0	0	0	0
aufgehobene Lebenspartnerschaft	0	0	1	0,064	1	0,064
durch Tod aufgelöste Lebenspartnerschaft	0	0	0	0	0	0
Ehe aufgehoben	0	0	0	0	0	0
durch Todeserklärung aufgelöste Lebenspartnerschaft	0	0	0	0	0	0
gesamt	755	48,305	808	51,695	1563	100

Die Daten wurden am 08.07.2025 aus dem zentralen Integrationssystem EWOISneu ermittelt und basieren auf dem von der zuständigen Meldebehörde gepflegten Datenbestand.
Alle Angaben ohne Gewähr, Irrtümer und Fehler vorbehalten.

¹ Aus datenschutzrechtlichen Gründen werden Fälle mit den Geschlechtsausprägungen „divers“ sowie „X/ohne Angabe“ dem weiblichen Geschlecht hinzugerechnet.