

Gemeinde Erlenbach



**Haushaltssatzung und
Haushaltsplan
2026 – 2027**

Inhaltsverzeichnis

Seite

Haushaltssatzung	1 – 3
Stellenplan	4
Bilanz	5 – 6
Vorbericht	7 – 19
Ergebnis- und Finanzhaushalt	20 – 24
Investitionsübersicht	25
Übersicht über die Teilhaushalte und den zugeordneten Leistungen	26
Teilergebnis- und Teilfinanzhaushalt	27 – 64
 <u>Anlagen:</u>	
Freie Finanzspitze	65
Bevölkerungsentwicklung	66 - 70

Haushaltssatzung der Gemeinde Erlenbach für die Jahre 2026 und 2027

Der Gemeinderat hat auf Grund des § 95 Gemeindeordnung für Rheinland-Pfalz in der derzeit gültigen Fassung folgende Haushaltssatzung beschlossen:

§ 1 Ergebnis- und Finanzhaushalt

Festgesetzt werden:	Haushaltsjahr 2026	Haushaltsjahr 2027
1. im Ergebnishaushalt		
der Gesamtbetrag der Erträge auf	1.639.850 Euro	1.656.750 Euro
der Gesamtbetrag der Aufwendungen auf	1.989.000 Euro	1.844.700 Euro
der Jahresfehlbetrag auf	-350.800 Euro	-190.800 Euro
2. im Finanzhaushalt		
die Summe der ordentlichen und außerordentlichen Ein- und Auszahlungen auf	-311.200 Euro	-151.200 Euro
die Einzahlungen aus Investitionstätigkeit auf	102.950 Euro	0 Euro
die Auszahlungen aus Investitionstätigkeit auf	147.300 Euro	5.000 Euro
der Saldo der Ein- und Auszahlungen aus Investitionstätigkeit auf	-44.350 Euro	-5.000 Euro
der Saldo der Ein- und Auszahlungen aus Finanzierungstätigkeit auf	-355.550 Euro	-156.200 Euro

§ 2 Gesamtbetrag der vorgesehenen Kredite

Der Gesamtbetrag der vorgesehenen Kredite, deren Aufnahme zur Finanzierung von Investitionen und Investitionsförderungsmaßnahmen erforderlich ist, wird festgesetzt für

	Haushaltsjahr 2026	Haushaltsjahr 2027
zinslose Kredite auf	0 Euro	0 Euro
verzinsten Kredite auf	44.350 Euro	5.000 Euro
zusammen auf	44.350 Euro	5.000 Euro

§ 3 Gesamtbetrag der vorgesehenen Ermächtigungen

Verpflichtungsermächtigungen werden nicht veranschlagt.

§ 4 Höchstbetrag der Verbindlichkeiten gegenüber der Einheitskasse

Der Höchstbetrag der Verbindlichkeiten gegenüber der Einheitskasse wird festgesetzt auf:

Haushaltsjahr 2026	Haushaltsjahr 2027
940.000 Euro	630.000 Euro

§ 5 Steuersätze

Die Steuersätze für die Gemeindesteuern werden wie folgt festgesetzt:

	Haushaltsjahr 2026	Haushaltsjahr 2027
- Grundsteuer A auf	350 v. H.	350 v. H.
- Grundsteuer B auf	465 v. H.	465 v. H.
- Gewerbesteuer auf	380 v. H.	380 v. H.

Die Hundesteuer beträgt für Hunde, die innerhalb des Gemeindegebietes gehalten werden

	Haushaltsjahr 2026	Haushaltsjahr 2027
- für den ersten Hund	40 €	40 €
- für den zweiten Hund	60 €	60 €
- für den dritten Hund	80 €	80 €
- für jeden weiteren Hund	80 €	80 €

§ 6 Gebühren und Beiträge

Die Sätze der Beiträge für die Unterhaltungsaufwendungen und Investitionskosten der Feld- und Weinbergswegen (§§ 7, 8 und 11 KAG) werden wie folgt festgesetzt:

- wiederkehrende Beitragsvorausleistungen für das Haushaltsjahr 2026 und 2027	0,00 € je ha
- wiederkehrender Beitrag endgültig für das Haushaltsjahr 2024 und 2025	0,00 € je ha

Beitragsmaßstab ist die Grundstücksfläche.

Die sonstigen Benutzungsgebühren werden in den jeweiligen Gebührenordnungen festgesetzt.

§ 7 Eigenkapital

Der Stand des Eigenkapitals zum 31.12.2023 beträgt voraussichtlich 3.130.983 €. Der voraussichtliche Stand des Eigenkapitals zum 31.12.2024 beträgt 3.029.183 € und zum 31.12.2025 2.907.333 €.

§ 8 Über- und außerplanmäßige Aufwendungen und Auszahlungen

Die Behandlung der anfallenden über- und außerplanmäßigen Aufwendungen und Auszahlungen regelt die Hauptsatzung in der jeweiligen Fassung.

Im Übrigen sind innerhalb eines Teilergebnishaushaltes die Ansätze für Aufwendungen gegenseitig deckungsfähig. Bei Inanspruchnahme der gegenseitigen Deckungsfähigkeit in einem Teilergebnishaushalt gilt sie auch für entsprechende Ansätze für Auszahlungen im Teilfinanzhaushalt (§ 16 Abs. 1 GemHVO). Ansätze für Auszahlungen aus Investitionstätigkeit sind innerhalb des jeweiligen Teilfinanzhaushalts gegenseitig deckungsfähig (§ 16 Abs. 3 GemHVO). Ansätze für ordentliche Auszahlungen werden zugunsten von Auszahlungen für Investitionstätigkeit einseitig deckungsfähig erklärt (§ 16 Abs. 4 GemHVO). Mehrerträge / -einzahlungen aus Spenden oder Zuweisungen berechtigen zu Mehraufwendungen / -auszahlungen.

§ 9 Inkrafttreten

Die Haushaltssatzung für das Haushaltsjahr 2026 tritt mit Wirkung vom 01.01.2026 in Kraft.

Die Haushaltssatzung für das Haushaltsjahr 2027 tritt mit Wirkung vom 01.01.2027 in Kraft.

Erlenbach, den 10.02.2026

Maik Wünstel
Ortsbürgermeister

Stellenplan der Ortsgemeinde Erlenbach **Haushaltsjahre 2026-2027**

Stellen Nr.	Organisationseinheit Laufbahn, Fachrichtung Amtsbezeichnung	Entgeltgruppe	Zahl der Stellen						Stellenvermerke
			für das lfd. HHJ. 2025	Besetzung 30.06.2025	für das HHJ. 2026	Besetzung 30.06.2025	für das HHJ. 2027	Besetzung 30.06.2025	
Bauhof									
1	Amtsbote/Gemeindearbeiter	P	2	2	2	2	2	2	p = pauschal
2	Gemeindearbeiter	EG 3	0,1	0,1	0,1	0,1	0,1	0,1	geringfügig beschäftigt
3	Gemeindearbeiter	EG 3	0,1	0,1	0,1	0,1	0,1	0,1	geringfügig beschäftigt
4	Gemeindearbeiter	EG 3	0,1	0,1	0,1	0,1	0,1	0,1	geringfügig beschäftigt
5	Gemeindearbeiter	EG 3	0,1	0,1	0,1	0,1	0,1	0,1	geringfügig beschäftigt nur nach Bedarf
Gesamt			2,4	2,4	2,4	2,4	2,4	2,4	
Kindergarten									
Personalschlüssel 5,34 VZÄ+0,25SRB									
6	Leiterin	S 9	0,75	0,75	0,75	0,75	0,75	0,75	
7	Erzieherin	S 8a	0,75	0,5	0,5	0,5	0,5	0,5	
8	Erzieherin	S 8a	0,5	0,5	0,5	0,5	0,5	0,5	
9	Erzieherin	S 8a	0,5	0,31	0,31	0,31	0,31	0,31	
10	Erzieherin	S 9	0,9	0,9	0,9	0,9	0,9	0,9	
11	Erzieherin	S 8a	0,5	0,5	0,5	0,5	0,5	0,5	
12	Erzieherin	S 8a	0,5	0,64	0,64	0,64	0,64	0,64	25 std.
13	Erzieherin	S 8a	1	1	1	1	1	1	0,25 VZA Sozialraumbudget
14	Erzieherin	S 8a	0,25	0,25	0,25	0,25	0,25	0,25	
Gesamt			5,65	5,35	5,35	5,35	5,35	5,35	
Abwesenheitsvertretungen									
15	Erzieherin	S 8a	0,5	0,5	0,5	0,5	0,5	0,5	seit 1.9.2023
16	Erzieherin	S 8a	0,5	0,5	0,5	0,5	0,5	0,5	
Gesamt			1	1	1	1	1	1	
Reinigungs- und Wirtschaftskräfte									
18	Reinigungskraft	EG 2	0,68	0,68	0,68	0,68	0,68	0,68	20 Std Reinigung; 6,5 Std Wirtschaftskraft + 8,37 Std.
18	Wirtschaftskraft	EG 2 ü	0,38	0,38	0,38	0,38	0,38	0,38	v. 15 Std. davon 8,37 Std. Vertr.
Gesamt			3,06	3,06	3,06	3,06	3,06	3,06	
Rathaus/Bürgerhaus/Grillhütte									
19	Reinigungskraft	EG 2	0,11	0,11	0,11	0,11	0,11	0,11	
Gesamt			0,11	0,11	0,11	0,11	0,11	0,11	
Endsumme:			12,22	11,92	11,92	11,92	11,92	11,92	



Bilanz 2018 - Aktiva

Gemeinde: 02 Gemeinde Erlenbach

Seite : 1

Datum: 23.01.2026

Uhrzeit: 12:34:43

Pos.	Inhalt	Ist 2018	Ist 2017
		EUR	EUR
		1	2
1.	Anlagevermögen		
1.1.	Immaterielle Vermögensgegenstände		
1.1.2.	Geleistete Zuwendungen	8.982,77	9.107,97
1.1.3.	Gezahlte Investitionszuschüsse	22.301,93	24.306,30
	Summe: Immaterielle Vermögensgegenstände	31.284,70	33.414,27
1.2.	Sachanlagen		
1.2.1.	Wald, Forsten	1.337.294,83	1.337.294,83
1.2.2.	Sonstige unbebaute Grundstücke und grundstücksgleiche Rechte	631.742,89	632.378,91
1.2.3.	Bebaute Grundstücke und grundstücksgleiche Rechte	1.149.552,63	1.171.412,06
1.2.4.	Infrastrukturvermögen	1.798.301,22	1.878.221,38
1.2.6.	Kunstgegenstände, Denkmäler	1.166,38	1.218,56
1.2.7.	Maschinen, technische Anlagen, Fahrzeuge	39.915,19	44.146,59
1.2.8.	Betriebs- und Geschäftsausstattung	32.991,53	34.967,78
1.2.10.	Geleistete Anzahlungen, Anlagen im Bau	31.159,76	15.592,13
	Summe: Sachanlagen	5.022.124,43	5.115.232,24
1.3.	Finanzanlagen		
	Summe: Anlagevermögen	5.053.409,13	5.148.646,51
2.	Umlaufvermögen		
2.1.	Vorräte		
2.1.1.	Roh-, Hilfs- und Betriebsstoffe	3.671,51	1.029,60
2.1.3.	Fertige Erzeugnisse, fertige Leistungen und Waren	0,00	7.070,00
	Summe: Vorräte	3.671,51	8.099,60
2.2.	Forderungen und sonstige Vermögensgegenstände		
2.2.1.	Öffentlich-rechtliche Forderungen, Forderungen aus Transferleistungen	128.475,60	138.251,82
2.2.2.	Privatrechtliche Forderungen aus Lieferungen und Leistungen	112,00	10.264,35
2.2.6.	Forderungen gegen den sonstigen öffentlichen Bereich	0,00	29.198,94
2.2.7.	Sonstige Vermögensgegenstände	71.464,75	54.836,72
2.2.8.	Wertberichtigungen	-157.514,10	-153.487,50
	Summe: Forderungen	42.538,25	79.064,33
2.3.	Wertpapiere des Umlaufvermögens		
	Summe: Umlaufvermögen	46.209,76	87.163,93
4.	Rechnungsabgrenzungsposten	0,00	0,00
4.2.	Sonstige Rechnungsabgrenzungsposten	1.451,13	1.302,83
	Summe: Rechnungsabgrenzungsposten	1.451,13	1.302,83
	Bilanzsumme	5.101.070,02	5.237.113,27



Bilanz 2018 - Passiva

Gemeinde: 02 Gemeinde Erlenbach

Seite : 2
Datum: 23.01.2026
Uhrzeit: 12:34:43

Pos.	Inhalt	Ist 2018	Ist 2017
		EUR	EUR
		1	2
1.	Eigenkapital		
1.1.	Kapitalrücklage	3.922.231,42	3.943.166,86
1.4.	Jahresüberschuss / Jahresfehlbetrag	-73.702,63	-20.935,44
	Summe: Eigenkapital	3.848.528,79	3.922.231,42
2.	Sonderposten		
2.1.	Sonderposten für Belastungen aus dem kommunalen Finanzausgleich	5.120,00	28.314,00
2.2.	Sonderposten zum Anlagevermögen	0,00	0,00
2.2.1.	Sonderposten aus Zuwendungen	326.097,23	334.320,36
2.2.2.	Sonderposten aus Beiträgen und ähnlichen Entgelten	522.198,52	583.679,97
2.2.3.	Sonderposten aus Anzahlungen für Anlagevermögen	38.698,49	39.483,61
	Summe: Sonderposten zum Anlagevermögen	886.994,24	957.483,94
2.5.	Sonderposten aus Grabnutzungsentgelten	14.060,85	15.705,32
	Summe: Sonderposten	906.175,09	1.001.503,26
3.	Rückstellungen		
3.1.	Rückstellungen für Pensionen und ähnliche Verpflichtungen	24.429,00	25.196,00
3.4.	Sonstige Rückstellungen	13.634,77	11.466,18
	Summe: Rückstellungen	38.063,77	36.662,18
4.	Verbindlichkeiten		
4.2.	Verbindlichkeiten aus Kreditaufnahmen	0,00	0,00
4.2.1.	Verbindlichkeiten aus Kreditaufnahmen für Investitionen	169.956,05	186.690,00
4.5.	Verbindlichkeiten aus Lieferungen und Leistungen	411,47	411,47
4.9.	Verbindlichkeiten gegenüber Sondervermögen, Zweckverbänden, Anstalten des öffentlichen Rechts, rechtsfähigen kommunalen Stiftungen	0,00	12.143,00
4.10.	Verbindlichkeiten gegenüber dem sonstigen öffentlichen Bereich	121.444,72	0,00
4.11.	Sonstige Verbindlichkeiten	15.147,09	76.222,90
	Summe: Verbindlichkeiten	306.959,33	275.467,37
5.	Rechnungsabgrenzungsposten	1.343,04	1.249,04
	Bilanzsumme	5.101.070,02	5.237.113,27

*** Ende der Liste "Bilanz" ***



VORBERICHT

zum Haushaltsplan der Ortsgemeinde Erlenbach für die Jahre 2026/2027

Grundsätzliche Bemerkungen:

Nach § 6 der Gemeindehaushaltsverordnung (GemHVO) vom 18.05.2006 in der aktuell gültigen Fassung, soll der Vorbericht einen Überblick über die Entwicklung der Haushaltswirtschaft im Haushaltsjahr unter Einbeziehung der beiden Haushaltsvorjahre geben. Dabei sind die durch den Haushalt gesetzten Rahmenbedingungen zu erläutern. Ferner soll der Vorbericht einen Ausblick auf wesentliche Veränderungen in der Planung vermitteln.

Der Vorbericht gliedert sich wie folgt:

1. Entwicklung der Haushaltswirtschaft
 - 1.1. Entwicklung der Jahresergebnisse (Jahresüberschüsse/Jahresfehlbeträge)
 - 1.2. Entwicklung der Finanzmittelüberschüsse/Finanzmittelfehlbeträge
 - 1.3. Entwicklung der Investitionskredite sowie die Belastung des Haushalts durch kreditähnliche Rechtsgeschäfte
 - 1.4. Entwicklung des Eigenkapitals
2. Haushaltsjahr 2026 und 2027
 - 2.1. Rückblick auf das Haushaltsjahr 2024 und 2025
 - 2.2. Allgemeine Rahmenbedingungen
 - 2.3. Ausblick wesentliche Veränderungen der Rahmenbedingungen der Planung
 - 2.4. Entwicklung wichtiger Planungskomponenten der Ergebnisplanung
 - 2.5. Entwicklung wichtiger Planungskomponenten der Finanzplanung
 - 2.6. Haushaltsausgleich
3. Investitionen
4. Stellenplan
5. Statistische Daten



1. Entwicklung der Haushaltswirtschaft

1.1. Entwicklung der Jahresergebnisse (Jahresüberschüsse/Jahresfehlbeträge)

Übersicht über die Entwicklung der Jahresergebnisse			
(gemäß § 2 Abs. 1 Satz 1 Posten E 23 GemHVO)			
Lfd. Nr.	Jahr	Jahr	Betrag in €
1	5. Haushaltsvorjahr (Ansatz)	2021	-181.000
2	4. Haushaltsvorjahr (Ansatz)	2022	-178.450
3	3. Haushaltsvorjahr (Ansatz)	2023	-103.350
4	2. Haushaltsvorjahr (Ansatz)	2024	-101.800
5	1. Haushaltsvorjahr (Ansatz)	2025	-121.850
6	Haushaltsjahr (Ansatz)	2026	-350.800
7	Zwischensumme (lfd. Nr. 1 - 6)		-1.037.250
8	1. Haushaltsfolgejahr (Ansatz)	2027	-190.800
9	2. Haushaltsfolgejahr (Planung)	2028	-45.500
10	3. Haushaltsfolgejahr (Planung)	2029	-45.200
11	Summe		-1.318.750

Die Rechnungsergebnisse weisen seit Jahren negative Werte aus. Diese Jahresfehlbeträge wirken sich dann wiederum negativ auf das noch vorhandene Eigenkapital aus.

1.2. Entwicklung der Finanzmittelüberschüsse/Finanzmittelfehlbeiträge

Übersicht über die Über-/Unterdeckung im Finanzhaushalt bzw. in der Finanzrechnung						
Lfd. Nr.	Jahr	Jahr	Saldo der ordentlichen und außerordentlichen Ein- und Auszahlungen (§ 2 Abs. 1 Satz 1 Posten F 23 GemHVO)	J. Planmäßige Tilgung (§ 2 Abs. 1 Satz 1 Posten F 36 GemHVO)	J. Mindest-Rückführungsbetrag gemäß Tilgungsplan (§ 2 Abs. 1 Satz 1 Posten F 45 GemHVO)	= Betrag
in €						
1	5. Haushaltsvorjahr (Rechnungsergebnis)	2021	-168.583	-22.450		-191.033
2	4. Haushaltsvorjahr (Rechnungsergebnis)	2022	23.154	-31.404		-8.250
3	3. Haushaltsvorjahr (Rechnungsergebnis)	2023	62.166	-34.199		27.967
4	2. Haushaltsvorjahr (Rechnungsergebnis)	2024	115.777	-32.079		83.698
5	1. Haushaltsvorjahr (Rechnungsergebnis)	2025	-112.395	-14.589		-126.984
6	Haushaltsjahr (Ansatz)	2026	-311.200	-7.200	-4.967	-323.367
7	Zwischensumme (lfd. Nr. 1 - 6)		-391.081	-141.921	-4.967	-244.193
8	1. Haushaltsfolgejahr (Ansatz)	2027	-151.200	-15.800	-4.967	-171.967
9	2. Haushaltsfolgejahr (Planung)	2028	-12.000	-12.500	-4.967	-29.467
10	3. Haushaltsfolgejahr (Planung)	2029	-11.700	-12.500	-4.967	-29.167
11	Summe		-565.981	-182.721	-19.866	-363.394

Die Spalte „= Betrag“ zeigt die sog. „Freie Finanzspitze“ ohne die zukünftig geplanten Tilgungsleistungen an. Dieser Betrag sollte immer positiv sein; d. h. der Saldo der laufenden Ein- und Auszahlungen sollte mindestens so hoch sein, um die planmäßigen Tilgungen zu decken. Dies konnte lt. vorläufigem Rechnungsergebnis nur für das Jahr 2023 und 2024 erreicht werden. Bei einem negativen Betrag müssen die Tilgungsleistungen wiederum über Kassenkredite abgedeckt werden.



1.3. Entwicklung der Investitionskredite sowie die Belastung des Haushalts durch kreditähnliche Rechtsgeschäfte

Übersicht über den Stand der Verbindlichkeiten aus Anleihen, Kreditaufnahmen und ähnlicher Vorgänge					
Lfd. Nr.	Art (gem. § 47 Abs. 5 Nr. 4 GemHVO)	Stand Beginn Haushaltsvorjahr 01.01.2025	Voraussichtlicher Stand zu Beginn des Haushaltsjahres 01.01.2026	Voraussichtlicher Stand zum Ende des Haushaltsjahres 31.12.2026	Voraussichtlicher Stand zum Ende des Haushaltsjahres 31.12.2027
in €					
1	Verbindlichkeiten aus Anleihen für Investitionen	0	0	0	0
2	Verbindlichkeiten aus Anleihen zur Liquiditätssicherung	0	0	0	0
3	Verbindlichkeiten aus Kreditaufnahmen für Investitionen (gemäß § 103 GemO)	68.717	54.128	91.278	80.478
4	Verbindlichkeit gegenüber der Verbandsgemeinde im Rahmen der Einheitskasse (gemäß § 105 GemO)	139.063	275.372	588.805	750.839
5	darunter: a) Verbindlichkeiten gegenüber der Verbandsgemeinde im Rahmen der Einheitskasse, welche bis zum 31.12.2023 entstanden sind abzüglich Schuldübernahme durch Land (PEK-RP)	139.063	139.063	134.096	129.130
6	b) Verbindlichkeiten gegenüber der Verbandsgemeinde im Rahmen der Einheitskasse, welche bis zum 31.12.2024 entstanden sind	0	136.309	454.709	621.709
7	Verbindlichkeiten aus Vorgängen, die Kreditaufnahmen wirtschaftlich gleichkommen	0	0	0	0
8	Summe der Kreditaufnahmen	207.780	329.500	680.083	831.317

Der Stand der Verbindlichkeiten gegenüber der Verbandsgemeinde (Einheitskasse) beträgt zum 31.12.2025 275.372,38 €.



1.4. Entwicklung des Eigenkapitals

Übersicht über die Entwicklung des Eigenkapitals			
Lfd. Nr.	Ergebnis (gem. § 2 Abs. 2 Satz 1 Position E 23)	Betrag	nachrichtlich aufgelaufenes Eigenkapital
		in €	
1	Ansatz des Jahresergebnis des dritten Haushaltsvorjahres	-103.350	3.130.983
2	+ Ansatz des Jahresergebnis des zweiten Haushaltsvorjahre	-101.800	3.029.183
3	+ Ansatz für Jahresergebnis des Haushaltsvorjahres	-121.850	2.907.333
4	+ Ansatz für Jahresergebnis des Haushaltsjahres	-350.800	2.556.533
5	+ Ansatz für Jahresergebnis des Haushaltsfolgejahres	-190.800	2.365.733
6	+ geplantes Jahresergebnis des 2. Haushaltsfolgejahres	-45.500	2.320.233
7	+ geplantes Jahresergebnis des 3. Haushaltsfolgejahres	-45.200	2.275.033

Aufgrund der negativen Jahresergebnisse verringert sich das Eigenkapital jährlich. Hier ist zu befürchten, dass das Eigenkapital irgendwann in den nächsten Jahren aufgebraucht sein wird. Ist dies geschehen, muss gem. § 39 GemHVO die Bilanzposition „Nicht durch Eigenkapital gedeckter Fehlbetrag“ ausgewiesen werden. Gem. VV Nr. 2 zu § 39 GemHVO stellt das Ausweisen dieser Position eine buchmäßige Überschuldung dar, welche gem. VV Nr. 4 zu § 39 GemHVO der zuständigen Kommunalaufsicht unverzüglich anzuzeigen ist.



2. Haushaltsjahr 2026 und 2027

2.1. Rückblick auf das Haushaltsjahr 2024 und 2025

Der Doppelhaushalt 2024/2025 für die Ortsgemeinde Erlenbach wurde in der Sitzung des Gemeinderates am 16.04.2024 beschlossen und der Kreisverwaltung Germersheim als zuständige Aufsichtsbehörde am 19.04.2024 vorgelegt.

Die entsprechende Haushaltssatzung wies für das Haushaltsjahr 2024 einen Jahresfehlbetrag von -101.800 € und für 2025 von -121.850 € aus. Der Saldo der ordentlichen Ein- und Auszahlungen belief sich in 2024 auf -59.050 € und 2025 auf -79.750 €, wodurch die Mittel nicht ausreichen um die Auszahlungen zur planmäßigen Tilgung der Investitionskredite zu decken. Da der Haushalt somit in der Planung nicht ausgeglichen wurde, verstößt er gegen das Gebot des Haushaltsausgleichs gem. § 93 Abs. 4 GemO i. V. m. § 18 GemHVO. Daher sollen im Vollzug des Haushaltsplans alle Möglichkeiten zur Erhöhung der Erträge/Einzahlungen und zur Verminderung der Aufwendungen/Auszahlungen ausgeschöpft werden. Von den für das Jahr 2024 festgesetzten Investitionskrediten in Höhe von 45.850 € wurden Einzelkreditgenehmigungen in Höhe von 24.000 € erteilt. Für den verbleibenden Betrag von 21.850 € aus 2024 sowie für die im Jahr 2025 festgesetzten Investitionskredite in Höhe von 2.700 € hätten jeweils separate Anträge auf Einzelkreditgenehmigung gestellt werden müssen.

Gegen die übrigen Festsetzungen der Haushaltssatzung und die Ansätze des Haushaltsplans für das Haushaltsjahr 2024 und 2025 wurden keine Bedenken wegen Rechtsverletzung erhoben.

Im Jahr 2024 wurde für das Bürgerhaus eine Spülmaschine angeschafft. Zudem erfolgte die Abrechnung des Straßenausbaus in der Haynaer Straße.

Im Jahr 2025 wurden für das Bürgerhaus ein Elektroherd mit Kochfeld erworben sowie eine Fläche für das Ökokonto angekauft.

2.2. Allgemeine Rahmenbedingungen

Allgemeine finanzwirtschaftliche Rahmenbedingungen

Entsprechend dem jährlichen Schreiben des Ministeriums des Inneren und für Sport zur Haushaltswirtschaft der kommunalen Gebietskörperschaften leidet die deutsche Wirtschaft unter dem russischen Angriffskrieg auf die Ukraine und Zöllen der USA. Laut Wirtschaftsforschungsinstituten wird das Bruttoinlandsprodukt (BIP) 2025 um 0,2 % wachsen und 2026 um 1,3 %. Die Wirtschaft wird in den kommenden Jahren etwas an Dynamik gewinnen, diese dürfte jedoch aufgrund struktureller Schwächen nicht langfristig anhalten.

Die Entwicklung der Welt- und deutschen Wirtschaft hängt weiterhin von externen Faktoren ab. Ein Gutachten des wissenschaftlichen Beraterkreises für Wirtschaftspolitik fordert fünf zentrale Handlungsfelder: Innovation und Strukturwandel fördern, staatliche Investitionen strategisch ausrichten, Deregulierung vorantreiben, europäische Integration vertiefen und Reformen in den Sozialsystemen sowie der Steuerpolitik durchführen.



Die Bundesregierung erwartet nach zwei Jahren Rückgang eine leichte wirtschaftliche Erholung ab Herbst 2025, unterstützt durch wirtschafts- und finanzpolitische Maßnahmen. Die Erholung wird voraussichtlich vor allem durch die Binnennachfrage, nicht durch die Außenwirtschaft, getragen. Risiken bestehen aufgrund der volatilen Handels- und Sicherheitspolitik der USA.

Haushaltswirtschaftliche Lage der Kommunen in Rheinland-Pfalz

Im Jahr 2024 und damit im zweiten Jahr infolge war ein negativer Finanzierungssaldo in Höhe von rund 630 Mio. Euro (Vorjahr 565 Mio. Euro) zu verzeichnen. Hierbei ist allerdings zu beachten, dass das Ergebnis maßgeblich von der Kapitalrechnung geprägt war und dass der Saldo der laufenden Rechnung sich auf +539 Mio. Euro belief. Dieses Ergebnis konnte im Wesentlichen durch eine erhebliche Ausweitung der Landeszuweisungen erreicht werden.

Das Land hat mit dem Doppelhaushalt 2025/2026 einen sehr ambitionierten Haushalt verabschiedet, der die anstehenden Handlungserfordernisse finanziert. Dies spiegelt sich auch in der Dotierung der Zahlungen an die Kommunen wider. Die Kommunen können mit deutlich höheren Zuweisungen vom Land rechnen, erst recht nach dem Nachtragshaushalt 2025/2026. Mit rund 8,8 Mrd. Euro im Jahr 2025 bzw. 8,9 Mrd. Euro im Jahr 2026 liegen diese jeweils um ca. 1,2 Mrd. Euro über dem Ansatz von 2024. Etwas weniger als die Hälfte der Zuweisungen entfällt dabei auf den kommunalen Finanzausgleich (LFAG). Auch die Zweckzuweisungen innerhalb des KFA steigen bis 2026 um 104 Mio. Euro. Außerhalb des KFA steigen die geplanten Ausgaben im DHH 2025/2026 gegenüber dem Ansatz 2024 um 611 Mio. Euro in 2025 bzw. 606 Mio. Euro in 2026.

Darüber hinaus hat Herr Ministerpräsident Schweitzer in seiner Regierungserklärung am 2. Juli 2025 das Sofortprogramm „Handlungsstarke Kommunen“ angekündigt, mit welchem die kreisfreien Städte und Landkreise jeweils im Jahr 2025 und 2026 zusätzliche Finanzmittel in Höhe von 300 Mio. Euro erhalten sollen, um damit die besonderen Belastungen durch den starken Anstieg der Ausgaben vor allem im Bereich der Sozial- und Jugendhilfeleistungen abzufedern. Die Finanzierung dieses Sofortprogramms wird über den inzwischen beschlossenen Nachtragshaushalt für die Jahre 2025 und 2026 aus Landesmitteln erfolgen. Der begleitende Gesetzentwurf für eine Änderung des LFAG durch Einfügung des neuen § 17a (Ergänzungszuweisungen zur Überbrückung besonderer Belastungen) wurde am 9. Oktober 2025 erstmals im Landtag beraten.

Ebenfalls in der Regierungserklärung vom 2. Juli 2025 hat Herr Ministerpräsident das Sondervermögensgesetz des Bundes und den darauf folgenden „Rheinland-Pfalz-Plan für Bildung, Klima und Infrastruktur“ angekündigt, welcher die Perspektive bietet, den investiven Herausforderungen der kommenden Jahre wirksam und gezielt begegnen zu können. Rheinland-Pfalz stehen aus dem Bundesprogramm rund 4,8 Mrd. Euro zur Verfügung, mit denen Zukunftsinvestitionen im ganzen Land finanziert werden sollen – unter anderem in Schulen, Kitas und Hochschulen, die Verkehrsinfrastruktur, klimafreundliche Mobilität, den Hochwasserschutz, die medizinische Versorgung sowie den Katastrophenschutz. Die den Kommunen aus dem Sondervermögen zustehenden Mittel von 2,9 Mrd. Euro (60 v. H.) werden laut Beschluss des Landtages noch einmal um weitere Landesmittel in Höhe von 600 Mio. Euro ergänzt, sodass den Kommunen insgesamt rund 3,5 Mrd. Euro zur Verfügung gestellt werden.



Kommunale Haushaltskonsolidierung

Wie bereits in den vergangenen Jahren stellt die Konsolidierung der öffentlichen Haushalte weiterhin eine zentrale Herausforderung dar. Dies betrifft nicht nur die Haushalte der rheinland-pfälzischen Gemeinden und Gemeindeverbände, sondern selbstverständlich auch den Landeshaushalt. Auf allen Verwaltungsebenen sind nach wie vor erhebliche Anstrengungen erforderlich, um die Dynamik der Ausgabensteigerung einzudämmen. Insbesondere auf kommunaler Ebene ist es von besonderer Bedeutung, einem erneuten Anstieg des Liquiditätskredite entgegenzuwirken.

Die kommunalen Gebietskörperschaften sind daher weiterhin aufgefordert, ihre Haushalte konsequent zu konsolidieren und dabei sämtliche verfügbaren Möglichkeiten zur Reduzierung der Ausgaben sowie zur Erhöhung der Einnahmen auszuschöpfen.

Die Kommunalberichte des Rechnungshofs Rheinland-Pfalz weisen regelmäßig auf konkrete Handlungsoptionen hin, die zur Verbesserung der kommunalen Haushalts- und Finanzlage beitragen können.

Haushaltsausgleich und Kommunalaufsicht

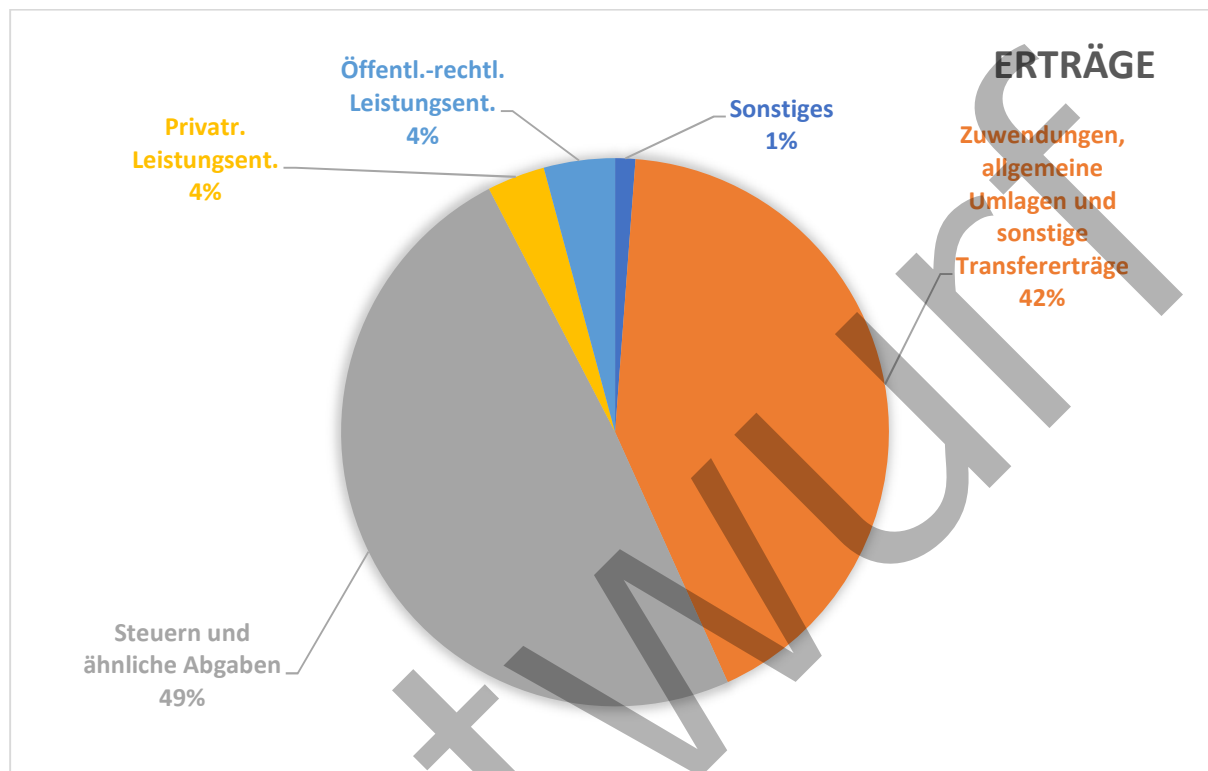
Mit dem Schreiben „Hinweis zur Sicherstellung der finanziellen Handlungsfähigkeit der Kommunen in herausfordernden Zeiten“ vom 22. September 2025 hat das MdI bereits Anmerkungen in Bezug auf die Haushaltsaufstellung der Kommunen, insbesondere das Sofortprogramm „Handlungsstarke Kommunen“ sowie den „Rheinland-Pfalz-Plan“ betreffend gegeben. Darüber hinaus wurden auch Hinweise für die Kommunalaufsicht gegeben.

Quelle: Haushaltsrundsreiben 2026 vom 12.11.2025 – Ministerium des Innern und für Sport (MdI)



2.3. Ausblick wesentliche Veränderungen der Rahmenbedingungen der Planung (Planjahr 2026)

Erträge der Ortsgemeinde Erlenbach



Haupteinnahmequelle sind die kommunalen Steuern (u. a. Gewerbesteuer) und Gemeindeanteile an der Einkommen- und Umsatzsteuer; auf sie entfallen rund 49 % aller Erträge. Einen Großteil davon muss die Gemeinde jedoch über Umlagen wieder abführen.

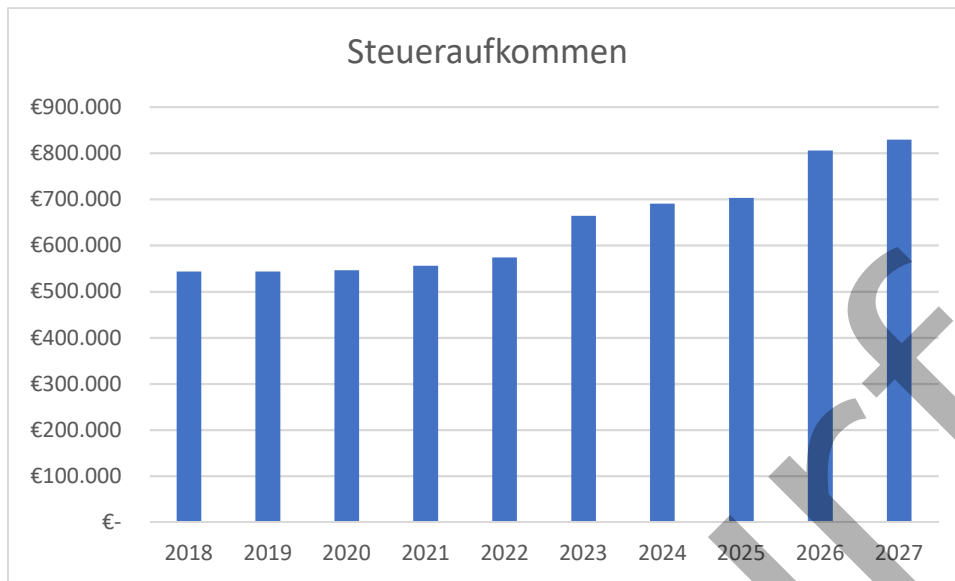
Bei den Hebesätzen für die Realsteuern liegt die Gemeinde bei der Grundsteuer A und der Gewerbesteuer über den Nivellierungssätzen des Landes Rheinland-Pfalz. Dies hat zur Folge, dass sämtliche Erträge die über dem jeweiligen Nivellierungssatz liegen, nicht als Umlage abgeführt werden und vollständig bei der Ortsgemeinde verbleiben.

Unter „Zuwendungen, Umlagen und sonstige Transfererträge“ fallen hauptsächlich die Personalkostenzuschüsse für den gemeindeeigenen Kindergarten sowie die Schlüsselzuweisungen des Landes.

Bei den „öffentlich-rechtlichen Leistungsentgelten“ handelt es sich um Gebühren und Beiträge.

Die erhaltenen Mietzahlungen, sowie die Erträge aus der kommunalen Forstwirtschaft werden unter den „Privatrechtlichen Leistungsentgelten“ zusammengefasst.

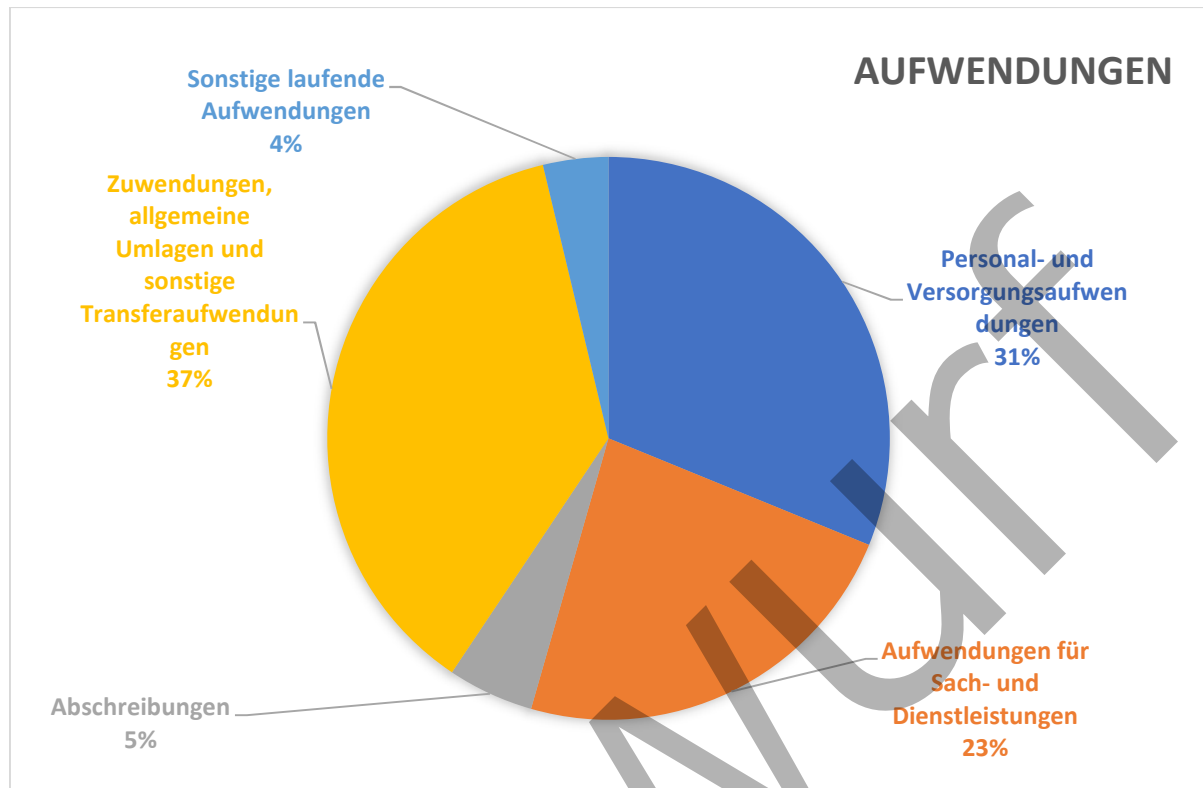
Den größten Posten bei den „Sonstigen Erträgen“ bilden die Konzessionsabgaben. Auch finden sich hier die erhaltenen Spenden wieder.



Beim Steueraufkommen liegt der Gemeindeanteil an der Einkommensteuer an der Spitze. Danach folgen Grundsteuer B und Gewerbesteuer. Den Rest bilden die Grundsteuer A, der Familienlastenausgleich nach LFAG, der Gemeindeanteil an der Umsatzsteuer und die Hundesteuer.



Aufwendungen der Ortsgemeinde Erlenbach



Die Zuwendungen, allgemeinen Umlagen und sonstigen Transferaufwendungen stellen mit 37 % die größten Positionen im Aufwandsbereich dar. Hierbei handelt es sich um die Umlagen an den Landkreis Germersheim, die Verbandsgemeinde Kandel, sowie die Gewerbesteuerumlage an den Bund. Die Höhe der Kreis- und Verbandsgemeindeumlage richtet sich nach den Steuererträgen. Steigen diese an, steigen dadurch auch die Umlagen.

Auf die Personalkosten entfallen rund 31 % der Gesamtaufwendungen. Im Wesentlichen betrifft dies die Aufwendungen für Personal des Kindergartens und des Bauhofs.

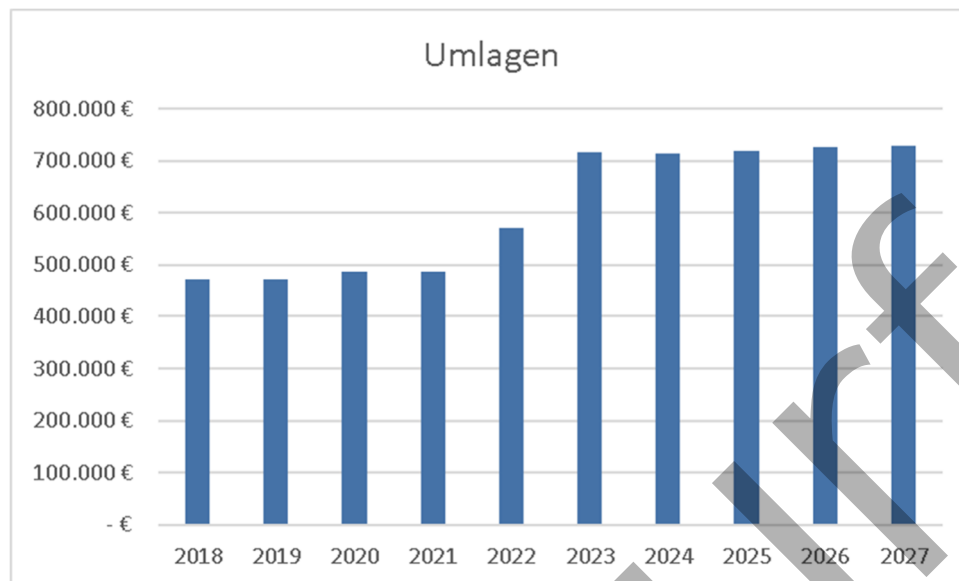
Zu den Aufwendungen für Sach- und Dienstleistungen, die 23 % der Gesamtaufwendungen ausmachen, gehören vor allem die Kosten für Strom, Gas, Wasser sowie die Unterhaltungskosten der gemeindeeigenen Gebäude.

Die aufgeführten Abschreibungen, die 5 % der Gesamtaufwendungen ausmachen, sind zwar zahlungsneutral, müssen jedoch über den Ergebnishaushalt ausgeglichen werden. Ein Abfluss liquider Mittel findet in diesem Zusammenhang nicht statt.

Unter die Sonstigen laufenden Aufwendungen (4 %) fallen u. a. die Kosten für die Datenverarbeitung, Versicherungsbeiträge, usw..



Die Entwicklung der Umlagen kann aus der nachfolgenden Übersicht entnommen werden



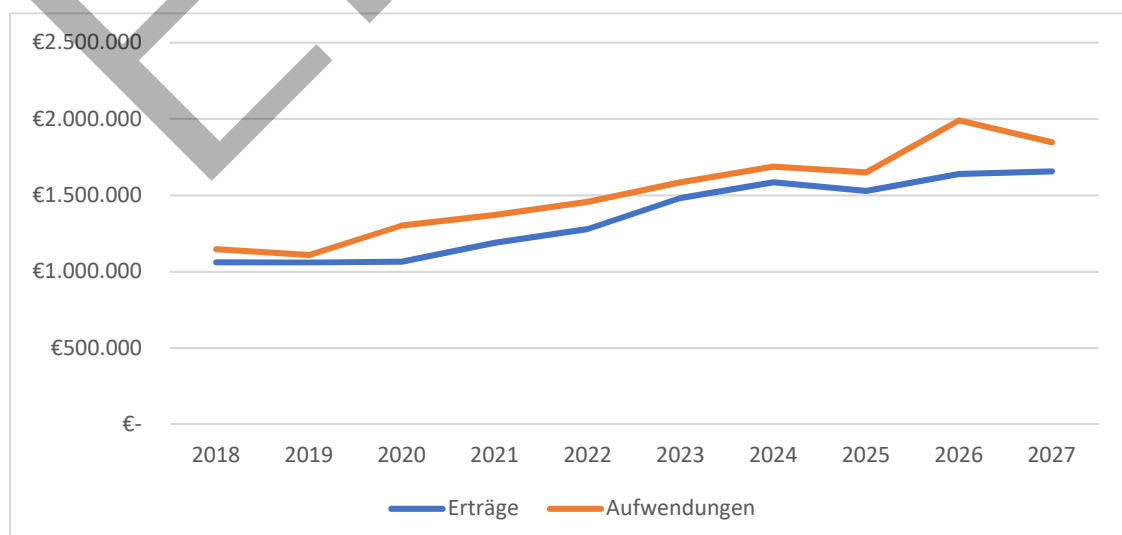
2.4. Entwicklung wichtiger Planungskomponenten der Ergebnisplanung

Der Ergebnishaushalt zeigt alle geplanten Erträge und Aufwendungen. Dazu gehören auch Positionen, die nicht zahlungswirksam sind, wie z. B. die Abschreibungen und deren Gegenpart, die Auflösung von Sonderposten (z. B. aus erhaltenen Zuwendungen und Beiträgen).

Erträge und Aufwendungen sind in dem Haushaltsjahr zu veranschlagen, dem sie wirtschaftlich zuzurechnen sind; sog. „Grundsatz der periodengerechten Zuordnung“.

Der Jahresfehlbetrag beläuft sich im Jahr 2026 auf -350.800 € und im Jahr 2027 auf -190.800 €.

Gegenüberstellung der Erträge und Aufwendungen





Wesentliche Positionen im aktuellen Haushalt

Im Bereich der Aufwendungen sind vor allem die in den letzten Jahren gestiegenen Personal- und Versorgungsaufwendungen anzuführen, welche bei rund 621.000 € liegen. Weiter sind die Kosten für die Unterhaltung der Grundstücke, Außenanlagen, Gebäude und Gebäudeeinrichtungen aufgrund verschiedener Maßnahmen für das Jahr 2026 und 2027 höher angesetzt, als in den Vorjahren.

2.5. Entwicklung wichtiger Planungskomponenten der Finanzplanung

Der Finanzhaushalt umfasst alle geplanten zahlungswirksamen Vorgänge (kassenwirksame Ein- und Auszahlungen). Dazu gehören zum einen die korrespondierenden, zahlungswirksamen Erträge und Aufwendungen aus dem Ergebnishaushalt und zum anderen auch die Ein- und Auszahlungen für Investitionen sowie die Kreditaufnahme und Tilgungsleistungen. Die zahlungsneutralen Buchungen wie Abschreibungen und Auflösung der Sonderposten sind nicht im Finanzhaushalt zu verbuchen. Diese Positionen sind nur im Ergebnishaushalt zu finden.

2.6 Haushaltsausgleich

Der Haushaltsausgleich gem. § 18 Abs. 1 GemHVO wird in dem Haushaltsjahr 2026 und 2027 nicht erreicht, da der Ergebnishaushalt nicht ausgeglichen ist und der Saldo der laufenden Ein- und Auszahlungen im Finanzhaushalt nicht ausreicht um evtl. Investitionskredite zu tilgen. Hier ist hervorzuheben, dass die Gemeinde Verbindlichkeiten in Form von Investitionskrediten weiterhin tilgen muss und anhand der Investitionsplanung weitere Maßnahmen geplant sind, für die Investitionskredite aufgenommen werden müssen.

3. Investitionen

Für Investitionsmaßnahmen sind im Haushalt 2026 Mittel in Höhe von 147.300 € und in 2027 von 5.000 € eingeplant. Dem gegenüber stehen geplante Einzahlungen für Investitionsmaßnahmen aus Zuwendungen, Beiträgen und ähnlichem in Höhe von 102.950 € für das Jahr 2026. Für das Jahr 2027 sind keine Einzahlungen geplant.

Die größten Maßnahmen sind hier die Errichtung des Pumptrack und der Dorfrundweg „Sandhasenweg“.

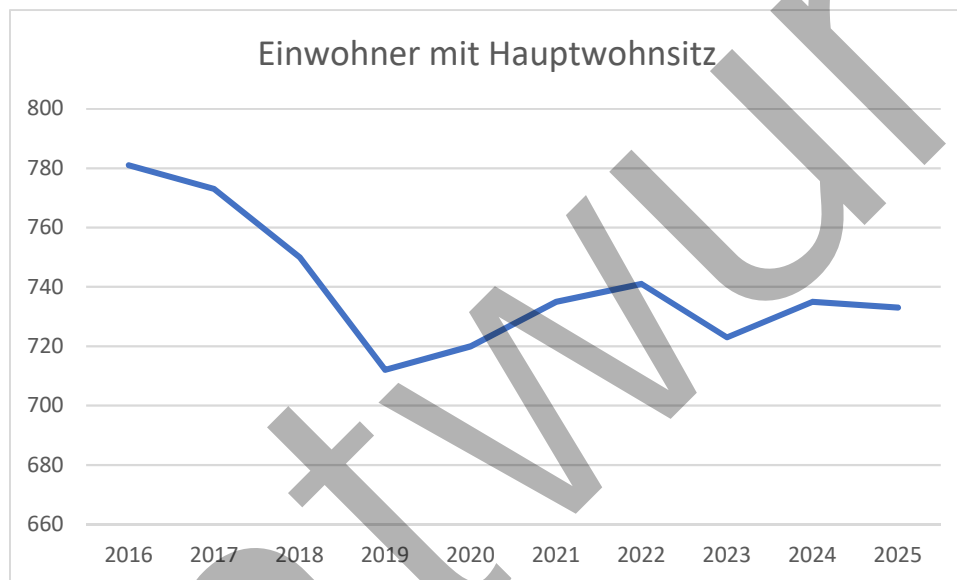
Die detaillierte Aufstellung der Investitionen für das Jahr 2026 und 2027 können Sie der nachfolgenden Investitionsübersicht entnehmen.



4. Stellenplan

Der Stellenplan, welcher gem. § 96 Abs. 4 Nr. 4 GemO Teil des Haushaltsplans ist, hat die im Haushaltsjahr erforderlichen Stellen der Beamtinnen und Beamten (Planstellen) sowie der Beschäftigten, die über die Dauer eines Jahres hinaus eingestellt werden, darzustellen. Seit Einführung der Doppik im Jahr 2009 erfolgt auch eine Darstellung der nicht zahlungswirksamen Aufwendungen, wie z. B. Zuführung für Pensions- und Beihilferückstellungen.

5. Statistische Daten





Ergebnis- und Finanzhaushalt 2026 / 2027

Gemeinde: 02 Gemeinde Erlenbach

Seite : 1

Datum: 23.01.2026

Uhrzeit: 12:40:07

lfd. Nr.	Ergebnis- und Finanzhaushalt		Ergebnis des Haushalts-vorvorjahres	Ansätze des Haushalts-vorjahres einschl. Nachträge	Ansatz des ersten Haushalts-jahres	Ansatz des zweiten Haushalts-jahres	Planungsdaten des Haushalts-folgejahres	Planungsdaten des zweiten Haushalts-folgejahres
			2024	2025	2026	2027	2028	2029
			in €	in €	in €	in €	in €	in €
E 1		Steuern und ähnliche Abgaben	780.386,87	703.200	805.700	829.000	829.000	829.000
		40110000 Grundsteuer A	10.107,32	10.000	5.700	5.700	5.700	5.700
		40120000 Grundsteuer B	73.611,38	74.400	117.000	117.000	117.000	117.000
		40131000 Gewerbesteuerzahlungen laufendes Jahr	162.102,36	134.000	108.800	111.000	111.000	111.000
		40210000 Gemeindeanteil an der Einkommensteuer	463.406,60	438.000	509.900	528.000	528.000	528.000
		40220000 Gemeindeanteil an der Umsatzsteuer	6.051,36	7.300	7.400	9.100	9.100	9.100
		40330000 Hundesteuer	3.928,34	4.500	4.100	4.100	4.100	4.100
		40521000 Familienleistungsausgleich	61.179,51	35.000	52.800	54.100	54.100	54.100
E 2	+	Zuwendungen, allgemeine Umlagen und sonstige Transfererträge	686.977,37	677.800	689.800	683.400	682.800	682.800
		41111000 Schlüsselzuweisung A	83.300,00	179.150	179.150	179.150	179.150	179.150
		41112000 Schlüsselzuweisung B1	17.890,00	15.000	15.000	15.000	15.000	15.000
		41320000 Sonstige allgemeine Zuweisungen / von der EU / vom Land	69.471,00	0	0	0	0	0
		41441000 Zuweisungen und Zuschüsse für laufende Zwecke / vom öffentlichen Bereich / von der EU / vom Bund	0,00	0	27.500	21.100	20.500	20.500
		41442000 Zuweisungen und Zuschüsse für laufende Zwecke / vom öffentlichen Bereich / von der EU / vom Land	72.352,81	20.000	0	0	0	0
		41443000 Zuweisungen und Zuschüsse für laufende Zwecke / vom öffentlichen Bereich / von der EU / von Gemeinden und Gemeindeverbänden	443.963,56	455.500	460.000	460.000	460.000	460.000
		41510000 Sonderposten aus Zuwendungen	0,00	8.150	8.150	8.150	8.150	8.150
E 3	+	Erträge der sozialen Sicherung	0,00	0	0	0	0	0
E 4	+	Öffentlich-rechtliche Leistungsentgelte	15.462,45	68.250	68.750	68.750	31.500	31.500
		43120000 Gebühren für die Erteilung von Bescheiden (u.a. Genehmigungen, Ablehnungen, Untersagungen)	115,50	100	100	100	100	100
		43210000 Entgelte für die Benutzung von öffentlichen Einrichtungen und für wirtschaftliche Dienstleistungen	2.655,00	5.500	5.000	5.000	5.000	5.000
		43400000 Beteiligung Essenskosten	12.691,95	12.000	13.000	13.000	13.000	13.000
		43700000 Erträge aus der Auflösung von Sonderposten für Beiträge und ähnliche Entgelte	0,00	50.650	50.650	50.650	12.700	12.700
		43900000 Erträge aus der Auflösung von Sonderposten für Grabnutzungsentgelte	0,00	0	0	0	700	700
E 5	+	Privatrechtliche Leistungsentgelte	50.816,90	57.550	56.100	56.100	56.200	56.200
		44110000 Erträge aus Verkäufen von Vorräten	31.380,77	39.700	37.500	37.500	37.500	37.500
		44111000 Erlös aus Verkäufen von Vorräten -Nebennutzung-	1.885,52	2.000	1.700	1.700	1.700	1.700
		44120000 Mieten und Pachten	14.834,64	14.450	14.400	14.400	14.500	14.500
		44121000 Mietnebenkosten	2.715,97	1.400	2.500	2.500	2.500	2.500
E 6	+	Kostenerstattungen und Kostenumlagen	0,00	0	0	0	0	0
E 7	+	Sonstige laufende Erträge	19.356,49	19.500	19.500	19.500	19.500	19.500
		45150000 Bestandsveränderungen an Waren	222,00	0	0	0	0	0
		46250000 Konzessionsabgaben	17.601,52	18.900	18.900	18.900	18.900	18.900
		46270000 Versicherungserstattungen	429,77	0	0	0	0	0
		46290000 Weitere sonstige laufende Erträge / u.a. Spenden	713,50	600	600	600	600	600
		46611000 Erträge aus der Auflösung von Wertberichtigungen auf Forderungen	389,70	0	0	0	0	0
E 8	=	Summe der laufenden Erträge aus Verwaltungstätigkeit (Summe E 1 bis E 7)	1.553.000,08	1.526.300	1.639.850	1.656.750	1.619.000	1.619.000



Ergebnis- und Finanzhaushalt 2026 / 2027

Gemeinde: 02 Gemeinde Erlenbach

Seite : 2
Datum: 23.01.2026
Uhrzeit: 12:40:07

lfd. Nr.	Ergebnis- und Finanzhaushalt		Ergebnis des Haushalts- vorjahres	Ansätze des Haushalts- vorjahres einschl. Nachträge	Ansatz des ersten Haushalts- jahres	Ansatz des zweiten Haushalts- jahres	Planungs- daten des Haushalts- folgejahres	Planungs- daten des zweiten Haushalts- folgejahres
			2024	2025	2026	2027	2028	2029
			in €	in €	in €	in €	in €	in €
E 9	-	Personal- und Versorgungsaufwendungen	574.042,18	571.350	620.200	620.200	620.200	620.200
		50110000 Bürgermeister	13.200,00	14.000	13.200	13.200	13.200	13.200
		50120000 Beigeordnete	2.718,00	3.850	3.600	3.600	3.600	3.600
		50140000 Rats- und Ausschussmitglieder	300,00	600	600	600	600	600
		50221000 Vergütungen	420.330,21	416.400	452.600	452.600	452.600	452.600
		50222000 Leistungszulagen	7.542,69	8.350	8.200	8.200	8.200	8.200
		50320000 Beiträge zu Versorgungskassen / Arbeitnehmer	32.528,28	31.900	34.900	34.900	34.900	34.900
		50420000 Beiträge zur gesetzlichen Sozialversicherung / Arbeitnehmer	90.018,44	88.500	99.200	99.200	99.200	99.200
		50490000 Beiträge zur gesetzlichen Sozialversicherung / Sonstige	1.829,63	1.950	2.000	2.000	2.000	2.000
		50629000 Personalnebenaufwendungen / Arbeitnehmer / Sonstige	450,53	600	700	700	700	700
		50900000 Pauschalierte Lohnsteuer (auch Zahlungen über Knappschaft)	1.471,40	1.900	1.500	1.500	1.500	1.500
		51130000 Versorgungsaufwendungen / ehrenamtlich Tätige	3.653,00	3.300	3.700	3.700	3.700	3.700
E 10	-	Aufwendungen für Sach- und Dienstleistungen	142.507,33	205.700	462.600	343.500	204.200	204.200
		52200000 Aufwendungen für Strom	9.554,43	17.250	15.900	15.900	15.900	15.900
		52210000 Aufwendungen für Wasser und Abwasser	18.157,95	22.300	23.400	23.400	23.400	23.400
		52220000 Aufwendungen für Abfall	3.049,71	2.600	2.900	2.900	2.900	2.900
		52230000 Aufwendungen für Heizung	11.193,93	14.000	14.000	14.000	14.000	14.000
		52310000 Unterhaltung der Grundstücke, Außenanlagen, Gebäude und Gebäudeeinrichtungen	20.391,02	56.650	266.100	154.000	33.700	33.700
		52314000 Betriebsvorrichtungen, die im Gebäude eingebaut sind	8.155,78	4.450	6.600	6.600	7.100	7.100
		52315000 Unterhaltung der technischen Anlagen	0,00	600	600	600	600	600
		52320000 Bewirtschaftung der Grundstücke, Außenanlagen, Gebäude und Gebäudeeinrichtungen	3.718,37	2.900	4.800	4.800	4.800	4.800
		52338000 Straßen, Wege, Plätze und Verkehrslenkungsanlagen	18.013,26	20.000	47.000	40.000	20.500	20.500
		52351000 Wartungs- und Instandsetzungskosten	2.009,88	1.200	1.200	1.200	1.200	1.200
		52352000 Betriebs- und Schmierstoffe	407,12	600	800	800	800	800
		52380000 Geringwertige Geräte, Ausstattungs-, Ausrüstungs- und sonstige Gebrauchsgegenstände	3.315,90	7.100	7.400	7.400	7.400	7.400
		52420000 Essenskosten	11.130,99	10.500	11.200	11.200	11.200	11.200
		52450000 Verbrauchsmittel an Schulen: Lehr- und Unterrichtsmittel (Landkarten, Filme, Zeichnungen, physikalische und chemische Stoffe), Lernmittel, Schulbücher, Werkstoffe	499,34	1.000	1.000	1.000	1.000	1.000
		52470000 Sonstige Verbrauchsmittel	0,00	250	300	300	300	300
		52490000 Sonstige Aufwendungen für Sachleistungen	8,67	300	300	300	300	300
		52542000 Kostenerstattungen / an den öffentlichen Bereich / an die EU / an das Land	10.120,00	13.000	13.000	13.000	13.000	13.000
		52543000 Kostenerstattungen / an den öffentlichen Bereich / an die EU / an Gemeinden und Gemeindeverbände	268,20	300	300	300	300	300
		52920000 Sonstige Aufwendungen für Sach- und Dienstleistungen / sonstige Aufwendungen für Dienstleistungen	22.512,78	30.700	45.800	45.800	45.800	45.800
E 11	-	Abschreibungen	0,00	98.400	98.400	98.400	55.050	55.050
		53220000 Abschreibungen auf immaterielle Vermögensgegenstände / immaterielle Vermögensgegenstände aus geleisteten Zuwendungen	0,00	150	150	150	150	150



Ergebnis- und Finanzhaushalt 2026 / 2027

Gemeinde: 02 Gemeinde Erlenbach

Seite : 3
Datum: 23.01.2026
Uhrzeit: 12:40:07

lfd. Nr.	Ergebnis- und Finanzhaushalt	Ergebnis des Haushaltsvorjahres	Ansätze des Haushaltsvorjahres einschl. Nachträge	Ansatz des ersten Haushaltsjahres	Ansatz des zweiten Haushaltsjahres	Planungsdaten des Haushaltsfolgejahres	Planungsdaten des zweiten Haushaltsfolgejahres
		2024	2025	2026	2027	2028	2029
		in €	in €	in €	in €	in €	in €
	53230000 Abschreibungen auf immaterielle Vermögensgegenstände / gezahlte Investitionszuschüsse als Nutzungsberechtigter	0,00	2.150	2.150	2.150	1.200	1.200
	53300000 Abschreibungen auf unbebaute Grundstücke und grundstücksgleiche Rechte	0,00	300	300	300	0	0
	53410000 Abschreibungen auf bebaute Grundstücke und grundstücksgleiche Rechte / mit Wohnbauten	0,00	50	50	50	50	50
	53490000 Abschreibungen auf bebaute Grundstücke und grundstücksgleiche Rechte / mit sonstigen Gebäuden	0,00	21.800	21.800	21.800	21.800	21.800
	53510000 Brücken, Tunnel und ingenieurtechnische Anlagen	0,00	950	950	950	950	950
	53580000 Straßen, Wege, Plätze und Verkehrslenkungsanlagen	0,00	67.050	67.050	67.050	26.450	26.450
	53590000 Abschreibungen auf das Infrastrukturvermögen (einschließlich Grundstücke und grundstücksgleiche Rechte) / sonstige Bauten des Infrastrukturvermögens	0,00	500	500	500	500	500
	53720000 Kulturdenkmäler	0,00	100	100	100	100	100
	53810000 Fahrzeuge	0,00	3.000	3.000	3.000	3.000	3.000
	53850000 Betriebs- und Geschäftsausstattung	0,00	2.350	2.350	2.350	850	850
E 12	- Zuwendungen, Umlagen und sonstige Transferaufwendungen	623.966,40	723.300	733.350	733.550	733.550	733.550
	54143000 Zuweisungen und Zuschüsse für laufende Zwecke / an den öffentlichen Bereich / an die EU / an Gemeinden und Gemeindeverbände	53.035,90	72.750	74.700	74.700	74.700	74.700
	54145000 Zuweisungen und Zuschüsse für laufende Zwecke / an den öffentlichen Bereich / an die EU / an Anstalten	0,00	50	50	50	50	50
	54159000 Zuweisungen und Zuschüsse für laufende Zwecke / an den privaten Bereich / an den sonstigen privaten Bereich	2.310,00	2.000	2.000	2.000	2.000	2.000
	54190000 Zuweisungen und Zuschüsse für laufende Zwecke / an Sonstige	0,00	1.100	1.200	1.200	1.200	1.200
	54310000 Gewerbesteuerumlage	17.239,75	14.400	10.000	10.200	10.200	10.200
	54421000 Allgemeine Umlagen an Gemeindeverbände / Landkreise	378.295,00	390.000	399.100	399.100	399.100	399.100
	54423000 Allgemeine Umlagen an Gemeindeverbände / Verbandsgemeinden	173.085,75	243.000	246.300	246.300	246.300	246.300
E 13	- Aufwendungen der sozialen Sicherung	0,00	0	0	0	0	0
E 14	- Sonstige laufende Aufwendungen	54.177,59	46.100	74.450	49.050	49.050	49.050
	56120000 Aufwendungen für Aus- und Fortbildung, Umschulung	1.757,65	2.350	2.400	2.400	2.400	2.400
	56130000 Aufwendungen für übernommene Reisekosten für Dienstreisen und Dienstgänge	1.425,68	1.300	1.400	1.400	1.400	1.400
	56150000 Aufwendungen für Dienst- und Schutzkleidung, persönliche Ausrüstungsgegenstände	27,96	250	300	300	300	300
	56190000 Sonstige Personalnebenaufwendungen	547,17	900	900	900	900	900
	56210000 Mieten, Pachten und Erbbauzinsen	15,00	0	100	100	100	100
	56240000 Datenverarbeitung	2.617,26	3.100	3.100	3.100	3.100	3.100
	56250000 Sachverständigen-, Gerichts- und ähnliche Aufwendungen	13.763,17	8.650	4.800	4.800	4.800	4.800
	56255000 Aufwendungen für die Erstellung von Bebauungsplänen	1.230,79	0	15.000	0	0	0
	56310000 Büromaterial	649,85	450	600	600	600	600



Ergebnis- und Finanzhaushalt 2026 / 2027

Gemeinde: 02 Gemeinde Erlenbach

Seite : 4

Datum: 23.01.2026

Uhrzeit: 12:40:07

lfd. Nr.	Ergebnis- und Finanzhaushalt		Ergebnis des Haushalts- vorvorjahres	Ansätze des Haushalts- vorjahres einschl. Nachträge	Ansatz des ersten Haushalts- jahres	Ansatz des zweiten Haushalts- jahres	Planungs- daten des Haushalts- folgejahres	Planungs- daten des zweiten Haushalts- folgejahres
			2024	2025	2026	2027	2028	2029
			in €	in €	in €	in €	in €	in €
		56320000 Fachliteratur, Zeitschriften, Online Abo	112,67	150	200	200	200	200
		56340000 Telefon, Datenübertragungskosten	2.015,50	1.900	2.700	2.700	2.700	2.700
		56346000 Rundfunk- und Fernsehgebühren	73,44	100	100	100	100	100
		56360000 Öffentlichkeitsarbeit	2.657,48	2.000	2.500	2.500	2.500	2.500
		56361000 Ehrengaben	446,47	750	800	800	800	800
		56390000 Geschäftsaufwendungen / Sonstiges	6.282,61	6.000	17.400	7.000	7.000	7.000
		56410000 Versicherungsbeiträge	16.867,08	15.850	18.800	18.800	18.800	18.800
		56420000 Beiträge zu Wirtschaftsverbänden, Berufsvertretungen und Vereinen	735,00	0	800	800	800	800
		56430000 Sonstige Beiträge	739,56	800	500	500	500	500
		56551000 Einzelwertberichtigung	828,33	0	0	0	0	0
		56810000 Grundsteuer	564,16	250	750	750	750	750
		56820000 Kraftfahrzeugsteuer	277,00	300	300	300	300	300
		56920000 Verfügungsmittel	127,86	500	500	500	500	500
		56930000 Repräsentationen	415,90	500	500	500	500	500
E 15	=	Summe der laufenden Aufwendungen aus Verwaltungstätigkeit (Summe E 9 bis E 14)	1.394.693,50	1.644.850	1.989.000	1.844.700	1.662.050	1.662.050
E 16	=	Laufendes Ergebnis aus Verwaltungstätigkeit (Saldo E 8 und E 15)	158.306,58	-118.550	-349.150	-187.950	-43.050	-43.050
E 17	+	Zinserträge und sonstige Finanzerträge	25,00	500	500	500	500	500
		47200000 Zinsen aus Stundungen und Verrentungen	25,00	400	400	400	400	400
		47920000 Vollverzinsung aus Gewerbesteuer (§ 233a AO)	0,00	100	100	100	100	100
E 18	-	Zinsaufwendungen und sonstige Finanzaufwendungen	2.578,99	1.300	2.150	3.350	2.950	2.650
		57430000 Zinsaufwendungen und sonstige Finanzaufwendungen / an den öffentlichen Bereich / an die EU / an Gemeinden und Gemeindeverbände	0,00	50	50	50	50	50
		57510000 Zinsaufwendungen und sonstige Finanzaufwendungen / an den inländischen Geldmarkt / an inländische Kreditinstitute	2.578,99	1.050	1.900	3.100	2.700	2.400
		57910000 Sonstige Zinsen und sonstige Finanzaufwendungen / aus der Vollverzinsung der Gewerbesteuer (§ 233a AO)	0,00	200	200	200	200	200
E 19	=	Saldo der Zins- und sonstigen Finanzerträge und -aufwendungen (Saldo E 17 und E 18)	-2.553,99	-800	-1.650	-2.850	-2.450	-2.150
E 20	=	Ordentliches Ergebnis (Summe E 16 und E 19)	155.752,59	-119.350	-350.800	-190.800	-45.500	-45.200
E 21		Außerordentliches Ergebnis	0,00	0	0	0	0	0
E 22		Saldo aus internen Leistungsbeziehungen	0,00	0	0	0	0	0
E 23	=	Jahresergebnis (Jahresüberschuss / Jahresfehlbetrag) (Summe E 20 bis E 22)	155.752,59	-119.350	-350.800	-190.800	-45.500	-45.200
F 23	=	Saldo der ordentlichen und außerordentlichen Ein- und Auszahlungen (Summe F 20 bis F 22)	115.897,57	-79.750	-311.200	-151.200	-12.000	-11.700
F 24	+	Einzahlungen aus Investitionszuwendungen	0,00	16.200	102.950	0	0	0
		68142000 Investitionszuwendungen / vom öffentlichen Bereich / von der EU / vom Land	0,00	16.200	102.950	0	0	0
F 25	+	Einzahlungen aus Beiträgen und ähnlichen Entgelten	4.033,51	8.100	0	0	0	0
		68250000 Beiträge und ähnliche Entgelte / vom privaten Bereich	0,00	8.100	0	0	0	0
		68270000 Grabnutzungsentgelte	4.033,51	0	0	0	0	0
F 26	+	Sonstige Investitionseinzahlungen	0,00	0	0	0	0	0



Ergebnis- und Finanzhaushalt 2026 / 2027

Gemeinde: 02 Gemeinde Erlenbach

Seite : 5

Datum: 23.01.2026

Uhrzeit: 12:40:07

lfd. Nr.	Ergebnis- und Finanzhaushalt		Ergebnis des Haushalts- vorvorjahres	Ansätze des Haushalts- vorjahres einschl. Nachträge	Ansatz des ersten Haushalts- jahres	Ansatz des zweiten Haushalts- jahres	Planungs- daten des Haushalts- folgejahres	Planungs- daten des zweiten Haushalts- folgejahres
			2024	2025	2026	2027	2028	2029
			in €	in €	in €	in €	in €	in €
F 27	=	Summe der Einzahlungen aus Investitionstätigkeit (Summe F 24 bis F 26)	4.033,51	24.300	102.950	0	0	0
F 28	-	Auszahlungen für immaterielle Vermögensgegenstände	0,00	0	0	0	0	0
F 29	-	Auszahlungen für Sachanlagen	9.986,53	27.000	147.300	5.000	0	0
		78510000 Auszahlungen für unbebaute Grundstücke und grundstücksgleiche Rechte	0,00	0	71.800	5.000	0	0
		78571000 Auszahlungen für bewegliche Sachen des Anlagevermögens oberhalb der Wertgrenze i.H.v. 410,00 Euro	8.920,78	0	0	0	0	0
		78590000 Auszahlungen für Anlagen im Bau und für geleistete Anzahlungen	1.065,75	27.000	75.500	0	0	0
F 30	-	Auszahlungen für Finanzanlagen	0,00	0	0	0	0	0
F 31	-	Sonstige Investitionsauszahlungen	0,00	0	0	0	0	0
F 32	-	Summe der Auszahlungen aus Investitionstätigkeit (Summe F 28 bis F 31)	9.986,53	27.000	147.300	5.000	0	0
F 33	=	Saldo der Ein- und Auszahlungen aus Investitionstätigkeit (Saldo F 27 und F 32)	-5.953,02	-2.700	-44.350	-5.000	0	0
F 34	=	Finanzmittelüberschuss /-fehlbetrag (Summe F 23 und F 33)	109.944,55	-82.450	-355.550	-156.200	-12.000	-11.700
F 35	+	Aufnahme von Investitionskrediten	0,00	2.700	44.350	5.000	0	0
		69252100 Aufnahme von Krediten für Investitionen / vom inländischen Geldmarkt / Laufzeit über 1 bis 5 Jahre / Euro-Währung (fester Zins)	0,00	2.700	44.350	5.000	0	0
F 36	-	Tilgung von Investitionskrediten	32.078,50	34.750	7.200	15.800	12.500	12.500
		79251000 Tilgung von Krediten für Investitionen / vom inländischen Geldmarkt / Kredite in Euro-Währung (fester Zins)	32.078,50	34.750	7.200	15.800	12.500	12.500
F 37	=	Saldo der Ein- und Auszahlungen aus Investitionskrediten (Saldo F 35 und F 36)	-32.078,50	-32.050	37.150	-10.800	-12.500	-12.500
F 38		Veränderung der Forderungen gegenüber der Verbandsgemeinde im Rahmen der Einheitskasse (ohne durchlaufende Gelder)	-77.773,12	0	0	0	0	0
F 39		Veränderung der Verbindlichkeiten gegenüber der Verbandsgemeinde im Rahmen der Einheitskasse	0,00	-114.500	318.400	167.000	24.500	24.200
F 40	=	Saldo der Ein- und Auszahlungen aus Finanzierungstätigkeit (Summe F 37 bis F 39)	-109.851,62	-146.550	355.550	156.200	12.000	11.700
F 41		Saldo der durchlaufenden Gelder	-92,93	0	0	0	0	0
F 42	=	Verwendung Finanzmittelüberschuss / Deckung Finanzmittelfehlbetrag (Summe F 40 und F 41)	-109.944,55	-146.550	355.550	156.200	12.000	11.700
F 43	=	Veränderung der liquiden Mittel (einschl. durchlaufende Gelder) (Saldo F 41 und F 38)	-77.866,05	0	0	0	0	0
		nachrichtlich:						
F 44		Ausgleich Finanzhaushalt (Saldo F 23, F 36 und F 45)	83.819,07	-114.500	-318.400	-167.000	-24.500	-24.200
F 45		Mindest-Rückführungsbetrag gemäß Tilgungsplan	0,00	0	0	0	0	0

*** Ende der Liste "Ergebnis- und Finanzhaushalt" ***

Ortsgemeinde Erlenbach

Haushalt 2026/2027

Investitionsübersicht



Haushaltsstelle	Bezeichnung	Bisher bereitgestellte Mittel		Ansatz 2026		Ansatz 2027		Finanzplanung 2028		Finanzplanung 2029		Gesamt		Bemerkungen
		Einzahlungen	Auszahlungen	Einzahlungen	Auszahlungen	Einzahlungen	Auszahlungen	Einzahlungen	Auszahlungen	Einzahlungen	Auszahlungen	Einzahlungen	Auszahlungen	
11420.02610000	Liegenschaften	0 €	0 €	0 €	-5.000 €	0 €	-5.000 €	0 €	0 €	0 €	0 €	0 €	-10.000 €	Erwerb Ökokontoflächen
11420.09600000	Liegenschaften	0 €	0 €	52.900 €	-75.500 €	0 €	0 €	0 €	0 €	0 €	0 €	52.900 €	-75.500 €	Dorfrundweg "Sandhasenweg"
36613.02250000	Spielplätze	0 €	0 €	50.050 €	-66.800 €	0 €	0 €	0 €	0 €	0 €	0 €	50.050 €	-66.800 €	Pumptrack
	Gesamt	0 €	0 €	102.950 €	-147.300 €	0 €	-5.000 €	0 €	0 €	0 €	0 €	102.950 €	-152.300 €	
	Saldo Ein- und Auszahlungen Investitionen	0 €		-44.350 €		-5.000 €		0 €		0 €		-49.350 €		



Übersicht über die Teilhaushalte und die zugeordneten Produkte 2026 / 2027

Seite : 1
Datum: 26.01.2026
Uhrzeit: 07:46:28

Gemeinde: 02 Gemeinde Erlenbach

Nr.	Teilhaushalt	Zugeordnete Produkte
01	Zentraler Teilhaushalt	<div>1110 Verwaltungssteuerung</div> <div>1113 Öffentlichkeitsarbeit</div> <div>1114 Gremien</div> <div>1120 Personal</div> <div>1141 Zentrales Grundstücks- und Gebäudemanagement</div> <div>1142 Liegenschaften</div> <div>1143 Bauhof</div> <div>1144 Technikunterstützte Informationsverarbeitung (Tul)</div> <div>1145 Sonstige zentrale Dienste</div> <div>1161 Finanzen</div> <div>1212 Wahlen und sonstige Abstimmungen</div> <div>1221 Sicherheit und Ordnung</div> <div>2110 Grundschulen</div> <div>2620 Musikpflege (ohne Musikschulen)</div> <div>2720 Büchereien, Bibliotheken</div> <div>2810 Heimat- und sonstige Kulturpflege</div> <div>2910 Förderung von Kirchengemeinden und sonstigen Relig ionsgemeinschaften</div> <div>3310 Förderung von Trägern der Wohlfahrtspflege</div> <div>3620 Jugendarbeit</div> <div>3651 Krippen</div> <div>3652 Kindertagesstätten, Kindergärten, Spiel- und Lerns tuben</div> <div>3653 Horte</div> <div>3661 Einrichtungen der Jugendarbeit</div> <div>4211 Allgemeine Sportförderung und Verwaltung der Angel egenheiten des Sports</div> <div>4241 Kommunale Sportstätten und Bäder</div> <div>5110 Räumliche Planungs- und Entwicklungsmaßnahmen</div> <div>5112 Kreisentwicklung, Stadtentwicklung, Städtebauliche Planung, Verkehrsplanu</div> <div>5113 Dorferneuerung , Städtebauförderung</div> <div>5220 Wohnungsbauförderung</div> <div>5230 Denkmalschutz und -pflege</div> <div>5410 Gemeindestraßen</div> <div>5411 Gemeindestraßen</div> <div>5412 Straßenreinigung, Winterdienst</div> <div>5414 Straßenoberflächenentwässerung</div> <div>5415 Konzessionsabgaben</div> <div>5510 Öffentliches Grün, Landschaftsbau</div> <div>5530 Friedhofs- und Bestattungswesen</div> <div>5551 Kommunale Forstwirtschaft</div> <div>5559 Feldwege, Landwirtschaftswege, Wirtschaftswege</div> <div>5731 Kommunale allgemeine Einrichtungen und Unternehmen</div> <div>5750 Tourismusförderung</div>
06	Zentrale Finanzleistungen	<div>6110 Steuern, allgemeine Zuweisungen, allgemeine Umlage n</div> <div>6120 Sonstige allgemeine Finanzwirtschaft</div> <div>6199 VV-Konten</div>

*** Ende der Liste "Übersicht über die Teilhaushalte und die zugeordneten Produkte" ***



Teilergebnis- und Teilfinanzhaushalt 2026 / 2027

Gemeinde: 02 Gemeinde Erlenbach

Seite : 1

Datum: 26.01.2026

Uhrzeit: 07:48:48

Haupt-Produktbereich	1	Zentrale Verwaltung
Produktbereich	11	Innere Verwaltung
Produktgruppe	111	Verwaltungssteuerung
Produkt	1110	Verwaltungssteuerung
Leistung	11100	Verwaltungssteuerung

lfd. Nr.	Teilergebnis- und Teilfinanzhaushalt		Ergebnis des Haushalts-vorvorjahres	Ansätze des Haushalts-vorjahres einschl. Nachträge	Ansatz des ersten Haushalts-jahres	Ansatz des zweiten Haushalts-jahres	Planungs-daten des Haushalts-folgejahres	Planungs-daten des zweiten Haushalts-folgejahres
			2024	2025	2026	2027	2028	2029
			in €	in €	in €	in €	in €	in €
E 9	-	Personal- und Versorgungsaufwendungen	21.409,99	23.150	22.600	22.600	22.600	22.600
E 14	-	Sonstige laufenden Aufwendungen	4.104,38	4.600	4.900	4.900	4.900	4.900
E 15	=	Summe der laufenden Aufwendungen aus Verwaltungstätigkeit	25.514,37	27.750	27.500	27.500	27.500	27.500
E 16	=	Laufendes Ergebnis aus Verwaltungstätigkeit	-25.514,37	-27.750	-27.500	-27.500	-27.500	-27.500
E 20	=	Ordentliches Ergebnis	-25.514,37	-27.750	-27.500	-27.500	-27.500	-27.500
E 23	=	Jahresergebnis (Jahresüberschuss / Jahresfehlbetrag) des Teilhaushalts	-25.514,37	-27.750	-27.500	-27.500	-27.500	-27.500
F 23		Summe der ordentlichen und außerordentlichen Ein- und Auszahlungen	-25.578,19	-27.750	-27.500	-27.500	-27.500	-27.500
F 34	=	Finanzmittelüberschuss /-fehlbetrag des Teilhaushalts	-25.578,19	-27.750	-27.500	-27.500	-27.500	-27.500



Teilergebnis- und Teilfinanzhaushalt 2026 / 2027

Gemeinde: 02 Gemeinde Erlenbach

Seite : 2

Datum: 26.01.2026

Uhrzeit: 07:48:48

Haupt-Produktbereich	1	Zentrale Verwaltung
Produktbereich	11	Innere Verwaltung
Produktgruppe	111	Verwaltungssteuerung
Produkt	1113	Öffentlichkeitsarbeit
Leistung	11130	Öffentlichkeitsarbeit

lfd. Nr.	Teilergebnis- und Teilfinanzhaushalt		Ergebnis des Haushalts-vorvorjahres	Ansätze des Haushalts-vorjahres einschl. Nachträge	Ansatz des ersten Haushalts-jahres	Ansatz des zweiten Haushalts-jahres	Planungsdaten des Haushalts-folgejahres	Planungsdaten des zweiten Haushalts-folgejahres
			2024	2025	2026	2027	2028	2029
			in €	in €	in €	in €	in €	in €
E 14	-	Sonstige laufenden Aufwendungen	3.609,85	3.250	3.800	3.800	3.800	3.800
E 15	=	Summe der laufenden Aufwendungen aus Verwaltungstätigkeit	3.609,85	3.250	3.800	3.800	3.800	3.800
E 16	=	Laufendes Ergebnis aus Verwaltungstätigkeit	-3.609,85	-3.250	-3.800	-3.800	-3.800	-3.800
E 20	=	Ordentliches Ergebnis	-3.609,85	-3.250	-3.800	-3.800	-3.800	-3.800
E 23	=	Jahresergebnis (Jahresüberschuss / Jahresfehlbetrag) des Teilhaushalts	-3.609,85	-3.250	-3.800	-3.800	-3.800	-3.800
F 23		Summe der ordentlichen und außerordentlichen Ein- und Auszahlungen	-3.611,85	-3.250	-3.800	-3.800	-3.800	-3.800
F 34	=	Finanzmittelüberschuss /-fehlbetrag des Teilhaushalts	-3.611,85	-3.250	-3.800	-3.800	-3.800	-3.800



Teilergebnis- und Teilfinanzhaushalt 2026 / 2027

Gemeinde: 02 Gemeinde Erlenbach

Seite : 3

Datum: 26.01.2026

Uhrzeit: 07:48:48

Haupt-Produktbereich	1	Zentrale Verwaltung
Produktbereich	11	Innere Verwaltung
Produktgruppe	111	Verwaltungssteuerung
Produkt	1114	Gremien
Leistung	11140	Gremien

lfd. Nr.	Teilergebnis- und Teilfinanzhaushalt		Ergebnis des Haushalts-vorvorjahres	Ansätze des Haushalts-vorjahres einschl. Nachträge	Ansatz des ersten Haushalts-jahres	Ansatz des zweiten Haushalts-jahres	Planungs-daten des Haushalts-folgejahres	Planungs-daten des zweiten Haushalts-folgejahres
			2024	2025	2026	2027	2028	2029
			in €	in €	in €	in €	in €	in €
E 9	-	Personal- und Versorgungsaufwendungen	300,00	600	600	600	600	600
E 14	-	Sonstige laufenden Aufwendungen	2.242,00	2.500	3.000	3.000	3.000	3.000
E 15	=	Summe der laufenden Aufwendungen aus Verwaltungstätigkeit	2.542,00	3.100	3.600	3.600	3.600	3.600
E 16	=	Laufendes Ergebnis aus Verwaltungstätigkeit	-2.542,00	-3.100	-3.600	-3.600	-3.600	-3.600
E 20	=	Ordentliches Ergebnis	-2.542,00	-3.100	-3.600	-3.600	-3.600	-3.600
E 23	=	Jahresergebnis (Jahresüberschuss / Jahresfehlbetrag) des Teilhaushalts	-2.542,00	-3.100	-3.600	-3.600	-3.600	-3.600
F 23		Summe der ordentlichen und außerordentlichen Ein- und Auszahlungen	-2.842,00	-3.100	-3.600	-3.600	-3.600	-3.600
F 34	=	Finanzmittelüberschuss /-fehlbetrag des Teilhaushalts	-2.842,00	-3.100	-3.600	-3.600	-3.600	-3.600



Teilergebnis- und Teilfinanzhaushalt 2026 / 2027

Gemeinde: 02 Gemeinde Erlenbach

Seite : 4

Datum: 26.01.2026

Uhrzeit: 07:48:48

Haupt-Produktbereich 1 Zentrale Verwaltung
Produktbereich 11 Innere Verwaltung
Produktgruppe 112 Personal
Produkt 1120 Personal
Leistung 11200 Personal

lfd. Nr.	Teilergebnis- und Teilfinanzhaushalt		Ergebnis des Haushalts-vorvorjahres	Ansätze des Haushalts-vorjahres einschl. Nachträge	Ansatz des ersten Haushalts-jahres	Ansatz des zweiten Haushalts-jahres	Planungsdaten des Haushalts-folgejahres	Planungsdaten des zweiten Haushalts-folgejahres
			2024	2025	2026	2027	2028	2029
			in €	in €	in €	in €	in €	in €
E 14	-	Sonstige laufenden Aufwendungen	2.580,82	2.200	3.000	3.000	3.000	3.000
E 15	=	Summe der laufenden Aufwendungen aus Verwaltungstätigkeit	2.580,82	2.200	3.000	3.000	3.000	3.000
E 16	=	Laufendes Ergebnis aus Verwaltungstätigkeit	-2.580,82	-2.200	-3.000	-3.000	-3.000	-3.000
E 20	=	Ordentliches Ergebnis	-2.580,82	-2.200	-3.000	-3.000	-3.000	-3.000
E 23	=	Jahresergebnis (Jahresüberschuss / Jahresfehlbetrag) des Teilhaushalts	-2.580,82	-2.200	-3.000	-3.000	-3.000	-3.000
F 23		Summe der ordentlichen und außerordentlichen Ein- und Auszahlungen	-2.580,82	-2.200	-3.000	-3.000	-3.000	-3.000
F 34	=	Finanzmittelüberschuss /-fehlbetrag des Teilhaushalts	-2.580,82	-2.200	-3.000	-3.000	-3.000	-3.000



Teilergebnis- und Teilfinanzhaushalt 2026 / 2027

Gemeinde: 02 Gemeinde Erlenbach

Seite : 5

Datum: 26.01.2026

Uhrzeit: 07:48:48

Haupt-Produktbereich	1	Zentrale Verwaltung
Produktbereich	11	Innere Verwaltung
Produktgruppe	114	Zentrale Dienste
Produkt	1141	Zentrales Grundstücks- und Gebäudemanagement
Leistung	11410	Zentrales Grundstücks- und Gebäudemanagement

lfd. Nr.	Teilergebnis- und Teilfinanzhaushalt		Ergebnis des Haushalts-vorvorjahres	Ansätze des Haushalts-vorjahres einschl. Nachträge	Ansatz des ersten Haushalts-jahres	Ansatz des zweiten Haushalts-jahres	Planungsdaten des Haushalts-folgejahres	Planungsdaten des zweiten Haushalts-folgejahres
			2024	2025	2026	2027	2028	2029
			in €	in €	in €	in €	in €	in €
E 5	+	Privatrechtliche Leistungsentgelte	7.083,97	0	300	300	300	300
E 8	=	Summe der laufenden Erträge aus Verwaltungstätigkeit	7.083,97	0	300	300	300	300
E 10	-	Aufwendungen für Sach- und Dienstleistungen	1.049,23	0	1.200	1.200	1.200	1.200
E 14	-	Sonstige laufenden Aufwendungen	475,19	0	600	600	600	600
E 15	=	Summe der laufenden Aufwendungen aus Verwaltungstätigkeit	1.524,42	0	1.800	1.800	1.800	1.800
E 16	=	Laufendes Ergebnis aus Verwaltungstätigkeit	5.559,55	0	-1.500	-1.500	-1.500	-1.500
E 20	=	Ordentliches Ergebnis	5.559,55	0	-1.500	-1.500	-1.500	-1.500
E 22		Saldo aus internen Leistungsbeziehungen	0,00	0	0	0	0	0
E 23	=	Jahresergebnis (Jahresüberschuss / Jahresfehlbetrag) des Teilhaushalts	5.559,55	0	-1.500	-1.500	-1.500	-1.500
F 23		Summe der ordentlichen und außerordentlichen Ein- und Auszahlungen	5.356,55	0	-1.500	-1.500	-1.500	-1.500
F 32	-	Summe der Auszahlungen aus Investitionstätigkeit	0,00	0	0	0	0	0
F 33	=	Saldo der Ein- und Auszahlungen aus Investitionstätigkeit	0,00	0	0	0	0	0
F 34	=	Finanzmittelüberschuss /-fehlbetrag des Teilhaushalts	5.356,55	0	-1.500	-1.500	-1.500	-1.500



Teilergebnis- und Teilfinanzhaushalt 2026 / 2027

Gemeinde: 02 Gemeinde Erlenbach

Seite : 6

Datum: 26.01.2026

Uhrzeit: 07:48:48

Haupt-Produktbereich	1	Zentrale Verwaltung
Produktbereich	11	Innere Verwaltung
Produktgruppe	114	Zentrale Dienste
Produkt	1142	Liegenschaften
Leistung	11420	Liegenschaften

lfd. Nr.	Teilergebnis- und Teilfinanzhaushalt		Ergebnis des Haushalts-vorvorjahres	Ansätze des Haushalts-vorjahres einschl. Nachträge	Ansatz des ersten Haushalts-jahres	Ansatz des zweiten Haushalts-jahres	Planungsdaten des Haushalts-folgejahres	Planungsdaten des zweiten Haushalts-folgejahres
			2024	2025	2026	2027	2028	2029
			in €	in €	in €	in €	in €	in €
E 5	+	Privatrechtliche Leistungsentgelte	1.932,61	1.400	1.900	1.900	1.900	1.900
E 8	=	Summe der laufenden Erträge aus Verwaltungstätigkeit	1.932,61	1.400	1.900	1.900	1.900	1.900
E 10	-	Aufwendungen für Sach- und Dienstleistungen	0,00	600	600	600	600	600
E 14	-	Sonstige laufenden Aufwendungen	250,05	0	250	250	250	250
E 15	=	Summe der laufenden Aufwendungen aus Verwaltungstätigkeit	250,05	600	850	850	850	850
E 16	=	Laufendes Ergebnis aus Verwaltungstätigkeit	1.682,56	800	1.050	1.050	1.050	1.050
E 20	=	Ordentliches Ergebnis	1.682,56	800	1.050	1.050	1.050	1.050
E 23	=	Jahresergebnis (Jahresüberschuss / Jahresfehlbetrag) des Teilhaushalts	1.682,56	800	1.050	1.050	1.050	1.050
F 23		Summe der ordentlichen und außerordentlichen Ein- und Auszahlungen	828,86	800	1.050	1.050	1.050	1.050
F 24	+	Einzahlungen aus Investitionszuwendungen	0,00	0	52.900	0	0	0
F 27	=	Summe der Einzahlungen aus Investitionstätigkeit	0,00	0	52.900	0	0	0
F 29	-	Auszahlungen für Sachanlagen	0,00	0	80.500	5.000	0	0
F 32	-	Summe der Auszahlungen aus Investitionstätigkeit	0,00	0	80.500	5.000	0	0
F 33	=	Saldo der Ein- und Auszahlungen aus Investitionstätigkeit	0,00	0	-27.600	-5.000	0	0
F 34	=	Finanzmittelüberschuss /-fehlbetrag des Teilhaushalts	828,86	800	-26.550	-3.950	1.050	1.050



Teilergebnis- und Teilfinanzhaushalt 2026 / 2027

Gemeinde: 02 Gemeinde Erlenbach

Seite : 7

Datum: 26.01.2026

Uhrzeit: 07:48:48

Haupt-Produktbereich 1 Zentrale Verwaltung
Produktbereich 11 Innere Verwaltung
Produktgruppe 114 Zentrale Dienste
Produkt 1142 Liegenschaften
Leistung 11422 Vorkaufsrechte, Negativbescheinigungen

lfd. Nr.	Teilergebnis- und Teilfinanzhaushalt		Ergebnis des Haushalts-vorvorjahres	Ansätze des Haushalts-vorjahres einschl. Nachträge	Ansatz des ersten Haushalts-jahres	Ansatz des zweiten Haushalts-jahres	Planungs-daten des Haushalts-folgejahres	Planungs-daten des zweiten Haushalts-folgejahres
			2024	2025	2026	2027	2028	2029
			in €	in €	in €	in €	in €	in €
E 4	+	Öffentlich-rechtliche Leistungsentgelte	115,50	100	100	100	100	100
E 8	=	Summe der laufenden Erträge aus Verwaltungstätigkeit	115,50	100	100	100	100	100
E 16	=	Laufendes Ergebnis aus Verwaltungstätigkeit	115,50	100	100	100	100	100
E 20	=	Ordentliches Ergebnis	115,50	100	100	100	100	100
E 23	=	Jahresergebnis (Jahresüberschuss / Jahresfehlbetrag) des Teilhaushalts	115,50	100	100	100	100	100
F 23		Summe der ordentlichen und außerordentlichen Ein- und Auszahlungen	115,50	100	100	100	100	100
F 34	=	Finanzmittelüberschuss /-fehlbetrag des Teilhaushalts	115,50	100	100	100	100	100



Teilergebnis- und Teilfinanzhaushalt 2026 / 2027

Gemeinde: 02 Gemeinde Erlenbach

Seite : 8

Datum: 26.01.2026

Uhrzeit: 07:48:48

Haupt-Produktbereich 1 Zentrale Verwaltung
Produktbereich 11 Innere Verwaltung
Produktgruppe 114 Zentrale Dienste
Produkt 1143 Bauhof
Leistung 11430 Bauhof

lfd. Nr.	Teilergebnis- und Teilfinanzhaushalt		Ergebnis des Haushalts-vorvorjahres	Ansätze des Haushalts-vorjahres einschl. Nachträge	Ansatz des ersten Haushalts-jahres	Ansatz des zweiten Haushalts-jahres	Planungs-daten des Haushalts-folgejahres	Planungs-daten des zweiten Haushalts-folgejahres
			2024	2025	2026	2027	2028	2029
			in €	in €	in €	in €	in €	in €
E 9	-	Personal- und Versorgungsaufwendungen	9.395,61	7.050	15.200	15.200	15.200	15.200
E 10	-	Aufwendungen für Sach- und Dienstleistungen	9.247,28	2.900	4.300	4.300	4.300	4.300
E 11	-	Abschreibungen	0,00	3.300	3.300	3.300	3.000	3.000
E 14	-	Sonstige laufenden Aufwendungen	435,09	950	1.100	1.100	1.100	1.100
E 15	=	Summe der laufenden Aufwendungen aus Verwaltungstätigkeit	19.077,98	14.200	23.900	23.900	23.600	23.600
E 16	=	Laufendes Ergebnis aus Verwaltungstätigkeit	-19.077,98	-14.200	-23.900	-23.900	-23.600	-23.600
E 20	=	Ordentliches Ergebnis	-19.077,98	-14.200	-23.900	-23.900	-23.600	-23.600
E 22		Saldo aus internen Leistungsbeziehungen	15.855,12	0	0	0	0	0
E 23	=	Jahresergebnis (Jahresüberschuss / Jahresfehlbetrag) des Teilhaushalts	-3.222,86	-14.200	-23.900	-23.900	-23.600	-23.600
F 23		Summe der ordentlichen und außerordentlichen Ein- und Auszahlungen	-1.678,36	-10.900	-20.600	-20.600	-20.600	-20.600
F 34	=	Finanzmittelüberschuss /-fehlbetrag des Teilhaushalts	-1.678,36	-10.900	-20.600	-20.600	-20.600	-20.600



Teilergebnis- und Teilfinanzhaushalt 2026 / 2027

Gemeinde: 02 Gemeinde Erlenbach

Seite : 9
Datum: 26.01.2026
Uhrzeit: 07:48:48

Haupt-Produktbereich	1	Zentrale Verwaltung
Produktbereich	11	Innere Verwaltung
Produktgruppe	114	Zentrale Dienste
Produkt	1144	Technikunterstützte Informationsverarbeitung (Tul)
Leistung	11440	Technikunterstützte Informationsverarbeitung (Tul)

lfd. Nr.	Teilergebnis- und Teilfinanzhaushalt		Ergebnis des Haushalts-vorvorjahres	Ansätze des Haushalts-vorjahres einschl. Nachträge	Ansatz des ersten Haushalts-jahres	Ansatz des zweiten Haushalts-jahres	Planungs-daten des Haushalts-folgejahres	Planungs-daten des zweiten Haushalts-folgejahres
			2024	2025	2026	2027	2028	2029
			in €	in €	in €	in €	in €	in €
E 14	-	Sonstige laufenden Aufwendungen	23,79	500	500	500	500	500
E 15	=	Summe der laufenden Aufwendungen aus Verwaltungstätigkeit	23,79	500	500	500	500	500
E 16	=	Laufendes Ergebnis aus Verwaltungstätigkeit	-23,79	-500	-500	-500	-500	-500
E 20	=	Ordentliches Ergebnis	-23,79	-500	-500	-500	-500	-500
E 23	=	Jahresergebnis (Jahresüberschuss / Jahresfehlbetrag) des Teilhaushalts	-23,79	-500	-500	-500	-500	-500
F 23		Summe der ordentlichen und außerordentlichen Ein- und Auszahlungen	-47,58	-500	-500	-500	-500	-500
F 34	=	Finanzmittelüberschuss /-fehlbetrag des Teilhaushalts	-47,58	-500	-500	-500	-500	-500



Teilergebnis- und Teilfinanzhaushalt 2026 / 2027

Gemeinde: 02 Gemeinde Erlenbach

Seite : 10

Datum: 26.01.2026

Uhrzeit: 07:48:48

Haupt-Produktbereich	1	Zentrale Verwaltung
Produktbereich	11	Innere Verwaltung
Produktgruppe	116	Finanzen
Produkt	1161	Finanzen
Leistung	11610	Finanzen

lfd. Nr.	Teilergebnis- und Teilfinanzhaushalt		Ergebnis des Haushalts-vorvorjahres	Ansätze des Haushalts-vorjahres einschl. Nachträge	Ansatz des ersten Haushalts-jahres	Ansatz des zweiten Haushalts-jahres	Planungsdaten des Haushalts-folgejahres	Planungsdaten des zweiten Haushalts-folgejahres
			2024	2025	2026	2027	2028	2029
			in €	in €	in €	in €	in €	in €
E 12	-	Zuwendungen, Umlagen und sonstige Transferaufwendungen	0,00	50	50	50	50	50
E 14	-	Sonstige laufenden Aufwendungen	309,11	0	500	500	500	500
E 15	=	Summe der laufenden Aufwendungen aus Verwaltungstätigkeit	309,11	50	550	550	550	550
E 16	=	Laufendes Ergebnis aus Verwaltungstätigkeit	-309,11	-50	-550	-550	-550	-550
E 17	+	Zinserträge und sonstige Finanzerträge	25,00	400	400	400	400	400
E 19	=	Saldo der Zins -und sonstigen Finanzerträge und -aufwendungen	25,00	400	400	400	400	400
E 20	=	Ordentliches Ergebnis	-284,11	350	-150	-150	-150	-150
E 23	=	Jahresergebnis (Jahresüberschuss / Jahresfehlbetrag) des Teilhaushalts	-284,11	350	-150	-150	-150	-150
F 23		Summe der ordentlichen und außerordentlichen Ein- und Auszahlungen	-250,96	350	-150	-150	-150	-150
F 34	=	Finanzmittelüberschuss /-fehlbetrag des Teilhaushalts	-250,96	350	-150	-150	-150	-150



Teilergebnis- und Teilfinanzhaushalt 2026 / 2027

Gemeinde: 02 Gemeinde Erlenbach

Seite : 11

Datum: 26.01.2026

Uhrzeit: 07:48:48

Haupt-Produktbereich 1 Zentrale Verwaltung
Produktbereich 12 Sicherheit und Ordnung
Produktgruppe 122 Ordnungsangelegenheiten
Produkt 1221 Sicherheit und Ordnung
Leistung 12210 Sicherheit und Ordnung

lfd. Nr.	Teilergebnis- und Teilfinanzhaushalt		Ergebnis des Haushalts-vorvorjahres	Ansätze des Haushalts-vorjahres einschl. Nachträge	Ansatz des ersten Haushalts-jahres	Ansatz des zweiten Haushalts-jahres	Planungsdaten des Haushalts-folgejahres	Planungsdaten des zweiten Haushalts-folgejahres
			2024	2025	2026	2027	2028	2029
			in €	in €	in €	in €	in €	in €
E 10	-	Aufwendungen für Sach- und Dienstleistungen	8,67	300	300	300	300	300
E 15	=	Summe der laufenden Aufwendungen aus Verwaltungstätigkeit	8,67	300	300	300	300	300
E 16	=	Laufendes Ergebnis aus Verwaltungstätigkeit	-8,67	-300	-300	-300	-300	-300
E 20	=	Ordentliches Ergebnis	-8,67	-300	-300	-300	-300	-300
E 23	=	Jahresergebnis (Jahresüberschuss / Jahresfehlbetrag) des Teilhaushalts	-8,67	-300	-300	-300	-300	-300
F 23		Summe der ordentlichen und außerordentlichen Ein- und Auszahlungen	-8,67	-300	-300	-300	-300	-300
F 34	=	Finanzmittelüberschuss /-fehlbetrag des Teilhaushalts	-8,67	-300	-300	-300	-300	-300



Teilergebnis- und Teilfinanzhaushalt 2026 / 2027

Gemeinde: 02 Gemeinde Erlenbach

Seite : 12

Datum: 26.01.2026

Uhrzeit: 07:48:48

Haupt-Produktbereich	2	Schule und Kultur
Produktbereich	21	Schulträgeraufgaben - allgemeinbildende Schulen
Produktgruppe	211	Grundschulen (§ 9 Abs. 3 Nr. 1 SchulG)
Produkt	2110	Grundschulen
Leistung	21100	Grundschulen

lfd. Nr.	Teilergebnis- und Teilfinanzhaushalt		Ergebnis des Haushalts-vorvorjahres	Ansätze des Haushalts-vorjahres einschl. Nachträge	Ansatz des ersten Haushalts-jahres	Ansatz des zweiten Haushalts-jahres	Planungsdaten des Haushalts-folgejahres	Planungsdaten des zweiten Haushalts-folgejahres
			2024	2025	2026	2027	2028	2029
			in €	in €	in €	in €	in €	in €
E 12	-	Zuwendungen, Umlagen und sonstige Transferaufwendungen	50.731,50	71.150	72.200	72.200	72.200	72.200
E 15	=	Summe der laufenden Aufwendungen aus Verwaltungstätigkeit	50.731,50	71.150	72.200	72.200	72.200	72.200
E 16	=	Laufendes Ergebnis aus Verwaltungstätigkeit	-50.731,50	-71.150	-72.200	-72.200	-72.200	-72.200
E 20	=	Ordentliches Ergebnis	-50.731,50	-71.150	-72.200	-72.200	-72.200	-72.200
E 23	=	Jahresergebnis (Jahresüberschuss / Jahresfehlbetrag) des Teilhaushalts	-50.731,50	-71.150	-72.200	-72.200	-72.200	-72.200
F 23		Summe der ordentlichen und außerordentlichen Ein- und Auszahlungen	-60.917,25	-71.150	-72.200	-72.200	-72.200	-72.200
F 34	=	Finanzmittelüberschuss /-fehlbetrag des Teilhaushalts	-60.917,25	-71.150	-72.200	-72.200	-72.200	-72.200



Teilergebnis- und Teilfinanzhaushalt 2026 / 2027

Gemeinde: 02 Gemeinde Erlenbach

Seite : 13

Datum: 26.01.2026

Uhrzeit: 07:48:48

Haupt-Produktbereich	2	Schule und Kultur
Produktbereich	28	Heimat- und sonstige Kulturpflege
Produktgruppe	281	Heimat- und sonstige Kulturpflege
Produkt	2810	Heimat- und sonstige Kulturpflege
Leistung	28100	Heimat- und sonstige Kulturpflege

lfd. Nr.	Teilergebnis- und Teilfinanzhaushalt		Ergebnis des Haushalts- vorvorjahres	Ansätze des Haushalts- vorjahres einschl. Nachträge	Ansatz des ersten Haushalts- jahres	Ansatz des zweiten Haushalts- jahres	Planungs- daten des Haushalts- folgejahres	Planungs- daten des zweiten Haushalts- folgejahres
			2024	2025	2026	2027	2028	2029
			in €	in €	in €	in €	in €	in €
E 7	+	Sonstige laufende Erträge	0,00	100	100	100	100	100
E 8	=	Summe der laufenden Erträge aus Verwaltungstätigkeit	0,00	100	100	100	100	100
E 12	-	Zuwendungen, Umlagen und sonstige Transferaufwendungen	0,00	100	200	200	200	200
E 14	-	Sonstige laufenden Aufwendungen	551,64	250	500	500	500	500
E 15	=	Summe der laufenden Aufwendungen aus Verwaltungstätigkeit	551,64	350	700	700	700	700
E 16	=	Laufendes Ergebnis aus Verwaltungstätigkeit	-551,64	-250	-600	-600	-600	-600
E 20	=	Ordentliches Ergebnis	-551,64	-250	-600	-600	-600	-600
E 23	=	Jahresergebnis (Jahresüberschuss / Jahresfehlbetrag) des Teilhaushalts	-551,64	-250	-600	-600	-600	-600
F 23		Summe der ordentlichen und außerordentlichen Ein- und Auszahlungen	-459,14	-250	-600	-600	-600	-600
F 34	=	Finanzmittelüberschuss /-fehlbetrag des Teilhaushalts	-459,14	-250	-600	-600	-600	-600



Teilergebnis- und Teilfinanzhaushalt 2026 / 2027

Gemeinde: 02 Gemeinde Erlenbach

Seite : 14

Datum: 26.01.2026

Uhrzeit: 07:48:48

Haupt-Produktbereich	2	Schule und Kultur
Produktbereich	29	Förderung von Kirchengemeinden und sonstigen Relig ionsgemeinschaften
Produktgruppe	291	Förderung von Kirchengemeinden und sonstigen Relig ionsgemeinschaften
Produkt	2910	Förderung von Kirchengemeinden und sonstigen Relig ionsgemeinschaften
Leistung	29100	Förderung von Kirchengemeinden und sonstigen Relig ionsgemeinschaften

lfd. Nr.	Teilergebnis- und Teilfinanzhaushalt		Ergebnis des Haushalts-vorvorjahres	Ansätze des Haushalts-vorjahres einschl. Nachträge	Ansatz des ersten Haushalts-jahres	Ansatz des zweiten Haushalts-jahres	Planungs-daten des Haushalts-folgejahres	Planungs-daten des zweiten Haushalts-folgejahres
			2024	2025	2026	2027	2028	2029
			in €	in €	in €	in €	in €	in €
E 10	-	Aufwendungen für Sach- und Dienstleistungen	0,00	1.700	1.700	900	2.300	2.300
E 14	-	Sonstige laufenden Aufwendungen	1.324,50	1.350	1.400	1.400	1.400	1.400
E 15	=	Summe der laufenden Aufwendungen aus Verwaltungstätigkeit	1.324,50	3.050	3.100	2.300	3.700	3.700
E 16	=	Laufendes Ergebnis aus Verwaltungstätigkeit	-1.324,50	-3.050	-3.100	-2.300	-3.700	-3.700
E 20	=	Ordentliches Ergebnis	-1.324,50	-3.050	-3.100	-2.300	-3.700	-3.700
E 23	=	Jahresergebnis (Jahresüberschuss / Jahresfehlbetrag) des Teilhaushalts	-1.324,50	-3.050	-3.100	-2.300	-3.700	-3.700
F 23		Summe der ordentlichen und außerordentlichen Ein- und Auszahlungen	-1.620,10	-3.050	-3.100	-2.300	-3.700	-3.700
F 34	=	Finanzmittelüberschuss /-fehlbetrag des Teilhaushalts	-1.620,10	-3.050	-3.100	-2.300	-3.700	-3.700



Teilergebnis- und Teilfinanzhaushalt 2026 / 2027

Gemeinde: 02 Gemeinde Erlenbach

Seite : 15

Datum: 26.01.2026

Uhrzeit: 07:48:48

Haupt-Produktbereich	3	Soziales und Jugend
Produktbereich	36	Kinder-, Jugend- und Familienhilfe
Produktgruppe	362	Jugendarbeit
Produkt	3620	Jugendarbeit
Leistung	36200	Jugendarbeit

lfd. Nr.	Teilergebnis- und Teilfinanzhaushalt		Ergebnis des Haushalts-vorvorjahres	Ansätze des Haushalts-vorjahres einschl. Nachträge	Ansatz des ersten Haushalts-jahres	Ansatz des zweiten Haushalts-jahres	Planungs-daten des Haushalts-folgejahres	Planungs-daten des zweiten Haushalts-folgejahres
			2024	2025	2026	2027	2028	2029
			in €	in €	in €	in €	in €	in €
E 12	-	Zuwendungen, Umlagen und sonstige Transferaufwendungen	2.310,00	2.000	2.000	2.000	2.000	2.000
E 15	=	Summe der laufenden Aufwendungen aus Verwaltungstätigkeit	2.310,00	2.000	2.000	2.000	2.000	2.000
E 16	=	Laufendes Ergebnis aus Verwaltungstätigkeit	-2.310,00	-2.000	-2.000	-2.000	-2.000	-2.000
E 20	=	Ordentliches Ergebnis	-2.310,00	-2.000	-2.000	-2.000	-2.000	-2.000
E 23	=	Jahresergebnis (Jahresüberschuss / Jahresfehlbetrag) des Teilhaushalts	-2.310,00	-2.000	-2.000	-2.000	-2.000	-2.000
F 23		Summe der ordentlichen und außerordentlichen Ein- und Auszahlungen	-2.310,00	-2.000	-2.000	-2.000	-2.000	-2.000
F 34	=	Finanzmittelüberschuss /-fehlbetrag des Teilhaushalts	-2.310,00	-2.000	-2.000	-2.000	-2.000	-2.000



Teilergebnis- und Teilfinanzhaushalt 2026 / 2027

Gemeinde: 02 Gemeinde Erlenbach

Seite : 16

Datum: 26.01.2026

Uhrzeit: 07:48:48

Haupt-Produktbereich	3	Soziales und Jugend
Produktbereich	36	Kinder-, Jugend- und Familienhilfe
Produktgruppe	365	Tageseinrichtungen für Kinder
Produkt	3652	Kindertagesstätten, Kindergärten, Spiel- und Lernstuben
Leistung	36520	Kindergarten "Am Storchenbrunnen"

lfd. Nr.	Teilergebnis- und Teilfinanzhaushalt		Ergebnis des Haushalts- vorvorjahres	Ansätze des Haushalts- vorjahres einschl. Nachträge	Ansatz des ersten Haushalts- jahres	Ansatz des zweiten Haushalts- jahres	Planungs- daten des Haushalts- folgejahres	Planungs- daten des zweiten Haushalts- folgejahres
			2024	2025	2026	2027	2028	2029
			in €	in €	in €	in €	in €	in €
E 2	+	Zuwendungen, allgemeine Umlagen und sonstige Transfererträge	489.466,37	455.500	461.600	460.125	460.000	460.000
E 4	+	Öffentlich-rechtliche Leistungsentgelte	12.691,95	12.000	13.000	13.000	13.000	13.000
E 7	+	Sonstige laufende Erträge	713,50	500	500	500	500	500
E 8	=	Summe der laufenden Erträge aus Verwaltungstätigkeit	502.871,82	468.000	475.100	473.625	473.500	473.500
E 9	-	Personal- und Versorgungsaufwendungen	532.119,92	528.950	568.900	568.900	568.900	568.900
E 10	-	Aufwendungen für Sach- und Dienstleistungen	24.499,32	40.400	44.500	72.200	32.800	32.800
E 12	-	Zuwendungen, Umlagen und sonstige Transferaufwendungen	2.304,40	1.600	2.500	2.500	2.500	2.500
E 14	-	Sonstige laufenden Aufwendungen	10.583,35	11.450	12.000	12.000	12.000	12.000
E 15	=	Summe der laufenden Aufwendungen aus Verwaltungstätigkeit	569.506,99	582.400	627.900	655.600	616.200	616.200
E 16	=	Laufendes Ergebnis aus Verwaltungstätigkeit	-66.635,17	-114.400	-152.800	-181.975	-142.700	-142.700
E 20	=	Ordentliches Ergebnis	-66.635,17	-114.400	-152.800	-181.975	-142.700	-142.700
E 22		Saldo aus internen Leistungsbeziehungen	-855,42	0	0	0	0	0
E 23	=	Jahresergebnis (Jahresüberschuss / Jahresfehlbetrag) des Teilhaushalts	-67.490,59	-114.400	-152.800	-181.975	-142.700	-142.700
F 23		Summe der ordentlichen und außerordentlichen Ein- und Auszahlungen	-68.577,38	-114.400	-152.800	-181.975	-142.700	-142.700
F 34	=	Finanzmittelüberschuss /-fehlbetrag des Teilhaushalts	-68.577,38	-114.400	-152.800	-181.975	-142.700	-142.700



Teilergebnis- und Teilfinanzhaushalt 2026 / 2027

Gemeinde: 02 Gemeinde Erlenbach

Seite : 17

Datum: 26.01.2026

Uhrzeit: 07:48:48

Haupt-Produktbereich	3	Soziales und Jugend
Produktbereich	36	Kinder-, Jugend- und Familienhilfe
Produktgruppe	366	Einrichtungen der Jugendarbeit
Produkt	3661	Einrichtungen der Jugendarbeit
Leistung	36613	Spielplätze

lfd. Nr.	Teilergebnis- und Teilfinanzhaushalt		Ergebnis des Haushalts-vorvorjahres	Ansätze des Haushalts-vorjahres einschl. Nachträge	Ansatz des ersten Haushalts-jahres	Ansatz des zweiten Haushalts-jahres	Planungsdaten des Haushalts-folgejahres	Planungsdaten des zweiten Haushalts-folgejahres
			2024	2025	2026	2027	2028	2029
			in €	in €	in €	in €	in €	in €
E 8	=	Summe der laufenden Erträge aus Verwaltungstätigkeit	0,00	0	0	0	0	0
E 10	-	Aufwendungen für Sach- und Dienstleistungen	410,55	2.850	2.900	2.900	2.900	2.900
E 11	-	Abschreibungen	0,00	1.350	1.350	1.350	0	0
E 15	=	Summe der laufenden Aufwendungen aus Verwaltungstätigkeit	410,55	4.200	4.250	4.250	2.900	2.900
E 16	=	Laufendes Ergebnis aus Verwaltungstätigkeit	-410,55	-4.200	-4.250	-4.250	-2.900	-2.900
E 20	=	Ordentliches Ergebnis	-410,55	-4.200	-4.250	-4.250	-2.900	-2.900
E 22		Saldo aus internen Leistungsbeziehungen	-2.347,43	0	0	0	0	0
E 23	=	Jahresergebnis (Jahresüberschuss / Jahresfehlbetrag) des Teilhaushalts	-2.757,98	-4.200	-4.250	-4.250	-2.900	-2.900
F 23		Summe der ordentlichen und außerordentlichen Ein- und Auszahlungen	-2.757,98	-2.850	-2.900	-2.900	-2.900	-2.900
F 24	+	Einzahlungen aus Investitionszuwendungen	0,00	0	50.050	0	0	0
F 27	=	Summe der Einzahlungen aus Investitionstätigkeit	0,00	0	50.050	0	0	0
F 29	-	Auszahlungen für Sachanlagen	0,00	0	66.800	0	0	0
F 32	-	Summe der Auszahlungen aus Investitionstätigkeit	0,00	0	66.800	0	0	0
F 33	=	Saldo der Ein- und Auszahlungen aus Investitionstätigkeit	0,00	0	-16.750	0	0	0
F 34	=	Finanzmittelüberschuss /-fehlbetrag des Teilhaushalts	-2.757,98	-2.850	-19.650	-2.900	-2.900	-2.900



Teilergebnis- und Teilfinanzhaushalt 2026 / 2027

Gemeinde: 02 Gemeinde Erlenbach

Seite : 18

Datum: 26.01.2026

Uhrzeit: 07:48:48

Haupt-Produktbereich	4	Gesundheit und Sport
Produktbereich	42	Sportförderung
Produktgruppe	421	Förderung des Sports
Produkt	4211	Allgemeine Sportförderung und Verwaltung der Angel egenheiten des Sports
Leistung	42110	Allgemeine Sportförderung und Verwaltung der Angel egenheiten des Sports

lfd. Nr.	Teilergebnis- und Teilfinanzhaushalt		Ergebnis des Haushalts-vorvorjahres	Ansätze des Haushalts-vorjahres einschl. Nachträge	Ansatz des ersten Haushalts-jahres	Ansatz des zweiten Haushalts-jahres	Planungsdaten des Haushalts-folgejahres	Planungsdaten des zweiten Haushalts-folgejahres
			2024	2025	2026	2027	2028	2029
			in €	in €	in €	in €	in €	in €
E 11	-	Abschreibungen	0,00	150	150	150	150	150
E 12	-	Zuwendungen, Umlagen und sonstige Transferaufwendungen	0,00	1.000	1.000	1.000	1.000	1.000
E 15	=	Summe der laufenden Aufwendungen aus Verwaltungstätigkeit	0,00	1.150	1.150	1.150	1.150	1.150
E 16	=	Laufendes Ergebnis aus Verwaltungstätigkeit	0,00	-1.150	-1.150	-1.150	-1.150	-1.150
E 20	=	Ordentliches Ergebnis	0,00	-1.150	-1.150	-1.150	-1.150	-1.150
E 23	=	Jahresergebnis (Jahresüberschuss / Jahresfehlbetrag) des Teilhaushalts	0,00	-1.150	-1.150	-1.150	-1.150	-1.150
F 23		Summe der ordentlichen und außerordentlichen Ein- und Auszahlungen	0,00	-1.000	-1.000	-1.000	-1.000	-1.000
F 34	=	Finanzmittelüberschuss /-fehlbetrag des Teilhaushalts	0,00	-1.000	-1.000	-1.000	-1.000	-1.000



Teilergebnis- und Teilfinanzhaushalt 2026 / 2027

Gemeinde: 02 Gemeinde Erlenbach

Seite : 19

Datum: 26.01.2026

Uhrzeit: 07:48:48

Haupt-Produktbereich	4	Gesundheit und Sport
Produktbereich	42	Sportförderung
Produktgruppe	424	Sportstätten und Bäder (ohne Sporteinrichtungen der Schulen und der Einri
Produkt	4241	Kommunale Sportstätten und Bäder
Leistung	42411	Sportplätze, Stadien, Turn- und Sporthallen, Tenni splätze

lfd. Nr.	Teilergebnis- und Teilfinanzhaushalt		Ergebnis des Haushalts- vorvorjahres	Ansätze des Haushalts- vorjahres einschl. Nachträge	Ansatz des ersten Haushalts- jahres	Ansatz des zweiten Haushalts- jahres	Planungs- daten des Haushalts- folgejahres	Planungs- daten des zweiten Haushalts- folgejahres
			2024	2025	2026	2027	2028	2029
			in €	in €	in €	in €	in €	in €
E 10	-	Aufwendungen für Sach- und Dienstleistungen	1.174,77	0	1.000	1.000	1.000	1.000
E 15	=	Summe der laufenden Aufwendungen aus Verwaltungstätigkeit	1.174,77	0	1.000	1.000	1.000	1.000
E 16	=	Laufendes Ergebnis aus Verwaltungstätigkeit	-1.174,77	0	-1.000	-1.000	-1.000	-1.000
E 20	=	Ordentliches Ergebnis	-1.174,77	0	-1.000	-1.000	-1.000	-1.000
E 23	=	Jahresergebnis (Jahresüberschuss / Jahresfehlbetrag) des Teilhaushalts	-1.174,77	0	-1.000	-1.000	-1.000	-1.000
F 23		Summe der ordentlichen und außerordentlichen Ein- und Auszahlungen	-1.174,77	0	-1.000	-1.000	-1.000	-1.000
F 34	=	Finanzmittelüberschuss /-fehlbetrag des Teilhaushalts	-1.174,77	0	-1.000	-1.000	-1.000	-1.000



Teilergebnis- und Teilfinanzhaushalt 2026 / 2027

Gemeinde: 02 Gemeinde Erlenbach

Seite : 20

Datum: 26.01.2026

Uhrzeit: 07:48:48

Haupt-Produktbereich	5	Gestaltung Umwelt
Produktbereich	51	Räumliche Planung und Entwicklung
Produktgruppe	511	Räumliche Planungs- und Entwicklungsmaßnahmen
Produkt	5112	Kreisentwicklung, Stadtentwicklung, Städtebauliche Planung, Verkehrsplanu
Leistung	51122	Städtebauliche Planung - Vorbereitende Bauleitplan ung

lfd. Nr.	Teilergebnis- und Teilfinanzhaushalt		Ergebnis des Haushalts-vorvorjahres	Ansätze des Haushalts-vorjahres einschl. Nachträge	Ansatz des ersten Haushalts-jahres	Ansatz des zweiten Haushalts-jahres	Planungs-daten des Haushalts-folgejahres	Planungs-daten des zweiten Haushalts-folgejahres
			2024	2025	2026	2027	2028	2029
			in €	in €	in €	in €	in €	in €
E 14	-	Sonstige laufenden Aufwendungen	1.230,79	0	15.000	0	0	0
E 15	=	Summe der laufenden Aufwendungen aus Verwaltungstätigkeit	1.230,79	0	15.000	0	0	0
E 16	=	Laufendes Ergebnis aus Verwaltungstätigkeit	-1.230,79	0	-15.000	0	0	0
E 20	=	Ordentliches Ergebnis	-1.230,79	0	-15.000	0	0	0
E 23	=	Jahresergebnis (Jahresüberschuss / Jahresfehlbetrag) des Teilhaushalts	-1.230,79	0	-15.000	0	0	0
F 23		Summe der ordentlichen und außerordentlichen Ein- und Auszahlungen	-1.230,79	0	-15.000	0	0	0
F 34	=	Finanzmittelüberschuss /-fehlbetrag des Teilhaushalts	-1.230,79	0	-15.000	0	0	0



Teilergebnis- und Teilfinanzhaushalt 2026 / 2027

Gemeinde: 02 Gemeinde Erlenbach

Seite : 21

Datum: 26.01.2026

Uhrzeit: 07:48:48

Haupt-Produktbereich	5	Gestaltung Umwelt
Produktbereich	51	Räumliche Planung und Entwicklung
Produktgruppe	511	Räumliche Planungs- und Entwicklungsmaßnahmen
Produkt	5113	Dorferneuerung , Städtebauförderung
Leistung	51130	Dorferneuerung , Städtebauförderung

lfd. Nr.	Teilergebnis- und Teilfinanzhaushalt		Ergebnis des Haushalts-vorvorjahres	Ansätze des Haushalts-vorjahres einschl. Nachträge	Ansatz des ersten Haushalts-jahres	Ansatz des zweiten Haushalts-jahres	Planungs-daten des Haushalts-folgejahres	Planungs-daten des zweiten Haushalts-folgejahres
			2024	2025	2026	2027	2028	2029
			in €	in €	in €	in €	in €	in €
E 2	+	Zuwendungen, allgemeine Umlagen und sonstige Transfererträge	8.300,00	0	0	0	0	0
E 8	=	Summe der laufenden Erträge aus Verwaltungstätigkeit	8.300,00	0	0	0	0	0
E 16	=	Laufendes Ergebnis aus Verwaltungstätigkeit	8.300,00	0	0	0	0	0
E 20	=	Ordentliches Ergebnis	8.300,00	0	0	0	0	0
E 23	=	Jahresergebnis (Jahresüberschuss / Jahresfehlbetrag) des Teilhaushalts	8.300,00	0	0	0	0	0
F 23		Summe der ordentlichen und außerordentlichen Ein- und Auszahlungen	8.300,00	0	0	0	0	0
F 34	=	Finanzmittelüberschuss /-fehlbetrag des Teilhaushalts	8.300,00	0	0	0	0	0



Teilergebnis- und Teilfinanzhaushalt 2026 / 2027

Gemeinde: 02 Gemeinde Erlenbach

Seite : 22

Datum: 26.01.2026

Uhrzeit: 07:48:48

Haupt-Produktbereich	5	Gestaltung Umwelt
Produktbereich	51	Räumliche Planung und Entwicklung
Produktgruppe	511	Räumliche Planungs- und Entwicklungsmaßnahmen
Produkt	5113	Dorferneuerung , Städtebauförderung
Leistung	51134	Stadt- und Dorferneuerung, Ortsbild

lfd. Nr.	Teilergebnis- und Teilfinanzhaushalt		Ergebnis des Haushalts-vorvorjahres	Ansätze des Haushalts-vorjahres einschl. Nachträge	Ansatz des ersten Haushalts-jahres	Ansatz des zweiten Haushalts-jahres	Planungs-daten des Haushalts-folgejahres	Planungs-daten des zweiten Haushalts-folgejahres
			2024	2025	2026	2027	2028	2029
			in €	in €	in €	in €	in €	in €
E 14	-	Sonstige laufenden Aufwendungen	10.553,97	5.000	0	0	0	0
E 15	=	Summe der laufenden Aufwendungen aus Verwaltungstätigkeit	10.553,97	5.000	0	0	0	0
E 16	=	Laufendes Ergebnis aus Verwaltungstätigkeit	-10.553,97	-5.000	0	0	0	0
E 20	=	Ordentliches Ergebnis	-10.553,97	-5.000	0	0	0	0
E 23	=	Jahresergebnis (Jahresüberschuss / Jahresfehlbetrag) des Teilhaushalts	-10.553,97	-5.000	0	0	0	0
F 23		Summe der ordentlichen und außerordentlichen Ein- und Auszahlungen	-10.553,97	-5.000	0	0	0	0
F 34	=	Finanzmittelüberschuss /-fehlbetrag des Teilhaushalts	-10.553,97	-5.000	0	0	0	0



Teilergebnis- und Teilfinanzhaushalt 2026 / 2027

Gemeinde: 02 Gemeinde Erlenbach

Seite : 23

Datum: 26.01.2026

Uhrzeit: 07:48:48

Haupt-Produktbereich	5	Gestaltung Umwelt
Produktbereich	52	Bauen und Wohnen
Produktgruppe	523	Denkmalschutz und -pflege
Produkt	5230	Denkmalschutz und -pflege
Leistung	52300	Denkmalschutz und -pflege

lfd. Nr.	Teilergebnis- und Teilfinanzhaushalt		Ergebnis des Haushalts-vorvorjahres	Ansätze des Haushalts-vorjahres einschl. Nachträge	Ansatz des ersten Haushalts-jahres	Ansatz des zweiten Haushalts-jahres	Planungsdaten des Haushalts-folgejahres	Planungsdaten des zweiten Haushalts-folgejahres
			2024	2025	2026	2027	2028	2029
			in €	in €	in €	in €	in €	in €
E 11	-	Abschreibungen	0,00	100	100	100	100	100
E 15	=	Summe der laufenden Aufwendungen aus Verwaltungstätigkeit	0,00	100	100	100	100	100
E 16	=	Laufendes Ergebnis aus Verwaltungstätigkeit	0,00	-100	-100	-100	-100	-100
E 20	=	Ordentliches Ergebnis	0,00	-100	-100	-100	-100	-100
E 23	=	Jahresergebnis (Jahresüberschuss / Jahresfehlbetrag) des Teilhaushalts	0,00	-100	-100	-100	-100	-100



Teilergebnis- und Teilfinanzhaushalt 2026 / 2027

Gemeinde: 02 Gemeinde Erlenbach

Seite : 24

Datum: 26.01.2026

Uhrzeit: 07:48:48

Haupt-Produktbereich	5	Gestaltung Umwelt
Produktbereich	54	Verkehrsflächen und -anlagen, ÖPNV
Produktgruppe	541	Gemeindestraßen
Produkt	5410	Gemeindestraßen
Leistung	54100	Gemeindestraßen

lfd. Nr.	Teilergebnis- und Teilfinanzhaushalt		Ergebnis des Haushalts-vorvorjahres	Ansätze des Haushalts-vorjahres einschl. Nachträge	Ansatz des ersten Haushalts-jahres	Ansatz des zweiten Haushalts-jahres	Planungsdaten des Haushalts-folgejahres	Planungsdaten des zweiten Haushalts-folgejahres
			2024	2025	2026	2027	2028	2029
			in €	in €	in €	in €	in €	in €
E 4	+	Öffentlich-rechtliche Leistungsentgelte	0,00	33.950	33.950	33.950	10.900	10.900
E 7	+	Sonstige laufende Erträge	429,77	0	0	0	0	0
E 8	=	Summe der laufenden Erträge aus Verwaltungstätigkeit	429,77	33.950	33.950	33.950	10.900	10.900
E 9	-	Personal- und Versorgungsaufwendungen	5.431,26	5.550	6.000	6.000	6.000	6.000
E 10	-	Aufwendungen für Sach- und Dienstleistungen	8.359,78	10.500	20.300	20.300	10.800	10.800
E 11	-	Abschreibungen	0,00	51.050	51.050	51.050	25.400	25.400
E 15	=	Summe der laufenden Aufwendungen aus Verwaltungstätigkeit	13.791,04	67.100	77.350	77.350	42.200	42.200
E 16	=	Laufendes Ergebnis aus Verwaltungstätigkeit	-13.361,27	-33.150	-43.400	-43.400	-31.300	-31.300
E 20	=	Ordentliches Ergebnis	-13.361,27	-33.150	-43.400	-43.400	-31.300	-31.300
E 22	=	Saldo aus internen Leistungsbeziehungen	-4.297,00	0	0	0	0	0
E 23	=	Jahresergebnis (Jahresüberschuss / Jahresfehlbetrag) des Teilhaushalts	-17.658,27	-33.150	-43.400	-43.400	-31.300	-31.300
F 23		Summe der ordentlichen und außerordentlichen Ein- und Auszahlungen	-17.290,41	-16.050	-26.300	-26.300	-16.800	-16.800
F 27	=	Summe der Einzahlungen aus Investitionstätigkeit	0,00	0	0	0	0	0
F 29	-	Auszahlungen für Sachanlagen	1.065,75	0	0	0	0	0
F 32	-	Summe der Auszahlungen aus Investitionstätigkeit	1.065,75	0	0	0	0	0
F 33	=	Saldo der Ein- und Auszahlungen aus Investitionstätigkeit	-1.065,75	0	0	0	0	0
F 34	=	Finanzmittelüberschuss /-fehlbetrag des Teilhaushalts	-18.356,16	-16.050	-26.300	-26.300	-16.800	-16.800



Teilergebnis- und Teilfinanzhaushalt 2026 / 2027

Gemeinde: 02 Gemeinde Erlenbach

Seite : 25

Datum: 26.01.2026

Uhrzeit: 07:48:48

Haupt-Produktbereich	5	Gestaltung Umwelt
Produktbereich	54	Verkehrsflächen und -anlagen, ÖPNV
Produktgruppe	541	Gemeindestraßen
Produkt	5411	Gemeindestraßen
Leistung	54112	Straßenbeleuchtung

lfd. Nr.	Teilergebnis- und Teilfinanzhaushalt		Ergebnis des Haushalts-vorvorjahres	Ansätze des Haushalts-vorjahres einschl. Nachträge	Ansatz des ersten Haushalts-jahres	Ansatz des zweiten Haushalts-jahres	Planungsdaten des Haushalts-folgejahres	Planungsdaten des zweiten Haushalts-folgejahres
			2024	2025	2026	2027	2028	2029
			in €	in €	in €	in €	in €	in €
E 2	+	Zuwendungen, allgemeine Umlagen und sonstige Transfererträge	0,00	750	750	750	750	750
E 8	=	Summe der laufenden Erträge aus Verwaltungstätigkeit	0,00	750	750	750	750	750
E 10	-	Aufwendungen für Sach- und Dienstleistungen	14.620,88	14.000	17.500	10.500	10.500	10.500
E 15	=	Summe der laufenden Aufwendungen aus Verwaltungstätigkeit	14.620,88	14.000	17.500	10.500	10.500	10.500
E 16	=	Laufendes Ergebnis aus Verwaltungstätigkeit	-14.620,88	-13.250	-16.750	-9.750	-9.750	-9.750
E 20	=	Ordentliches Ergebnis	-14.620,88	-13.250	-16.750	-9.750	-9.750	-9.750
E 23	=	Jahresergebnis (Jahresüberschuss / Jahresfehlbetrag) des Teilhaushalts	-14.620,88	-13.250	-16.750	-9.750	-9.750	-9.750
F 23		Summe der ordentlichen und außerordentlichen Ein- und Auszahlungen	-14.027,30	-14.000	-17.500	-10.500	-10.500	-10.500
F 34	=	Finanzmittelüberschuss /-fehlbetrag des Teilhaushalts	-14.027,30	-14.000	-17.500	-10.500	-10.500	-10.500



Teilergebnis- und Teilfinanzhaushalt 2026 / 2027

Gemeinde: 02 Gemeinde Erlenbach

Seite : 26

Datum: 26.01.2026

Uhrzeit: 07:48:48

Haupt-Produktbereich	5	Gestaltung Umwelt
Produktbereich	54	Verkehrsflächen und -anlagen, ÖPNV
Produktgruppe	541	Gemeindestraßen
Produkt	5414	Straßenoberflächenentwässerung
Leistung	54140	Straßenoberflächenentwässerung

lfd. Nr.	Teilergebnis- und Teilfinanzhaushalt		Ergebnis des Haushalts-vorvorjahres	Ansätze des Haushalts-vorjahres einschl. Nachträge	Ansatz des ersten Haushalts-jahres	Ansatz des zweiten Haushalts-jahres	Planungsdaten des Haushalts-folgejahres	Planungsdaten des zweiten Haushalts-folgejahres
			2024	2025	2026	2027	2028	2029
			in €	in €	in €	in €	in €	in €
E 4	+	Öffentlich-rechtliche Leistungsentgelte	0,00	1.800	1.800	1.800	1.800	1.800
E 8	=	Summe der laufenden Erträge aus Verwaltungstätigkeit	0,00	1.800	1.800	1.800	1.800	1.800
E 10	-	Aufwendungen für Sach- und Dienstleistungen	14.257,00	19.000	19.000	19.000	19.000	19.000
E 11	-	Abschreibungen	0,00	2.150	2.150	2.150	1.200	1.200
E 15	=	Summe der laufenden Aufwendungen aus Verwaltungstätigkeit	14.257,00	21.150	21.150	21.150	20.200	20.200
E 16	=	Laufendes Ergebnis aus Verwaltungstätigkeit	-14.257,00	-19.350	-19.350	-19.350	-18.400	-18.400
E 20	=	Ordentliches Ergebnis	-14.257,00	-19.350	-19.350	-19.350	-18.400	-18.400
E 23	=	Jahresergebnis (Jahresüberschuss / Jahresfehlbetrag) des Teilhaushalts	-14.257,00	-19.350	-19.350	-19.350	-18.400	-18.400
F 23		Summe der ordentlichen und außerordentlichen Ein- und Auszahlungen	-28.514,00	-19.000	-19.000	-19.000	-19.000	-19.000
F 34	=	Finanzmittelüberschuss /-fehlbetrag des Teilhaushalts	-28.514,00	-19.000	-19.000	-19.000	-19.000	-19.000



Teilergebnis- und Teilfinanzhaushalt 2026 / 2027

Gemeinde: 02 Gemeinde Erlenbach

Seite : 27

Datum: 26.01.2026

Uhrzeit: 07:48:48

Haupt-Produktbereich	5	Gestaltung Umwelt
Produktbereich	54	Verkehrsflächen und -anlagen, ÖPNV
Produktgruppe	541	Gemeindestraßen
Produkt	5415	Konzessionsabgaben
Leistung	54150	Konzessionsabgaben

lfd. Nr.	Teilergebnis- und Teilfinanzhaushalt		Ergebnis des Haushalts-vorvorjahres	Ansätze des Haushalts-vorjahres einschl. Nachträge	Ansatz des ersten Haushalts-jahres	Ansatz des zweiten Haushalts-jahres	Planungsdaten des Haushalts-folgejahres	Planungsdaten des zweiten Haushalts-folgejahres
			2024	2025	2026	2027	2028	2029
			in €	in €	in €	in €	in €	in €
E 7	+	Sonstige laufende Erträge	17.601,52	18.900	18.900	18.900	18.900	18.900
E 8	=	Summe der laufenden Erträge aus Verwaltungstätigkeit	17.601,52	18.900	18.900	18.900	18.900	18.900
E 16	=	Laufendes Ergebnis aus Verwaltungstätigkeit	17.601,52	18.900	18.900	18.900	18.900	18.900
E 20	=	Ordentliches Ergebnis	17.601,52	18.900	18.900	18.900	18.900	18.900
E 23	=	Jahresergebnis (Jahresüberschuss / Jahresfehlbetrag) des Teilhaushalts	17.601,52	18.900	18.900	18.900	18.900	18.900
F 23		Summe der ordentlichen und außerordentlichen Ein- und Auszahlungen	11.510,16	18.900	18.900	18.900	18.900	18.900
F 34	=	Finanzmittelüberschuss /-fehlbetrag des Teilhaushalts	11.510,16	18.900	18.900	18.900	18.900	18.900



Teilergebnis- und Teilfinanzhaushalt 2026 / 2027

Gemeinde: 02 Gemeinde Erlenbach

Seite : 28

Datum: 26.01.2026

Uhrzeit: 07:48:48

Haupt-Produktbereich	5	Gestaltung Umwelt
Produktbereich	55	Natur- und Landschaftspflege
Produktgruppe	551	Öffentliches Grün, Landschaftsbau (soweit keinem anderen Produkt zugeordnet)
Produkt	5510	Öffentliches Grün, Landschaftsbau
Leistung	55100	Öffentliches Grün, Landschaftsbau

lfd. Nr.	Teilergebnis- und Teilfinanzhaushalt		Ergebnis des Haushalts-vorvorjahres	Ansätze des Haushalts-vorjahres einschl. Nachträge	Ansatz des ersten Haushalts-jahres	Ansatz des zweiten Haushalts-jahres	Planungsdaten des Haushalts-folgejahres	Planungsdaten des zweiten Haushalts-folgejahres
			2024	2025	2026	2027	2028	2029
			in €	in €	in €	in €	in €	in €
E 10	-	Aufwendungen für Sach- und Dienstleistungen	724,63	2.000	15.000	15.000	2.000	2.000
E 14	-	Sonstige laufenden Aufwendungen	2.770,09	2.400	3.000	3.000	3.000	3.000
E 15	=	Summe der laufenden Aufwendungen aus Verwaltungstätigkeit	3.494,72	4.400	18.000	18.000	5.000	5.000
E 16	=	Laufendes Ergebnis aus Verwaltungstätigkeit	-3.494,72	-4.400	-18.000	-18.000	-5.000	-5.000
E 20	=	Ordentliches Ergebnis	-3.494,72	-4.400	-18.000	-18.000	-5.000	-5.000
E 23	=	Jahresergebnis (Jahresüberschuss / Jahresfehlbetrag) des Teilhaushalts	-3.494,72	-4.400	-18.000	-18.000	-5.000	-5.000
F 23		Summe der ordentlichen und außerordentlichen Ein- und Auszahlungen	-3.494,72	-4.400	-18.000	-18.000	-5.000	-5.000
F 34	=	Finanzmittelüberschuss /-fehlbetrag des Teilhaushalts	-3.494,72	-4.400	-18.000	-18.000	-5.000	-5.000



Teilergebnis- und Teilfinanzhaushalt 2026 / 2027

Gemeinde: 02 Gemeinde Erlenbach

Seite : 29

Datum: 26.01.2026

Uhrzeit: 07:48:48

Haupt-Produktbereich	5	Gestaltung Umwelt
Produktbereich	55	Natur- und Landschaftspflege
Produktgruppe	553	Friedhofs- und Bestattungswesen
Produkt	5530	Friedhofs- und Bestattungswesen
Leistung	55300	Friedhofs- und Bestattungswesen

lfd. Nr.	Teilergebnis- und Teilfinanzhaushalt		Ergebnis des Haushalts- vorvorjahres	Ansätze des Haushalts- vorjahres einschl. Nachträge	Ansatz des ersten Haushalts- jahres	Ansatz des zweiten Haushalts- jahres	Planungs- daten des Haushalts- folgejahres	Planungs- daten des zweiten Haushalts- folgejahres
			2024	2025	2026	2027	2028	2029
			in €	in €	in €	in €	in €	in €
E 4	+	Öffentlich-rechtliche Leistungsentgelte	2.655,00	5.500	5.000	5.000	5.700	5.700
E 8	=	Summe der laufenden Erträge aus Verwaltungstätigkeit	2.655,00	5.500	5.000	5.000	5.700	5.700
E 9	-	Personal- und Versorgungsaufwendungen	219,84	350	500	500	500	500
E 10	-	Aufwendungen für Sach- und Dienstleistungen	5.673,10	8.200	103.400	8.400	8.700	8.700
E 11	-	Abschreibungen	0,00	750	750	750	750	750
E 14	-	Sonstige laufenden Aufwendungen	384,58	500	700	700	700	700
E 15	=	Summe der laufenden Aufwendungen aus Verwaltungstätigkeit	6.277,52	9.800	105.350	10.350	10.650	10.650
E 16	=	Laufendes Ergebnis aus Verwaltungstätigkeit	-3.622,52	-4.300	-100.350	-5.350	-4.950	-4.950
E 20	=	Ordentliches Ergebnis	-3.622,52	-4.300	-100.350	-5.350	-4.950	-4.950
E 22	=	Saldo aus internen Leistungsbeziehungen	-6.465,39	0	0	0	0	0
E 23	=	Jahresergebnis (Jahresüberschuss / Jahresfehlbetrag) des Teilhaushalts	-10.087,91	-4.300	-100.350	-5.350	-4.950	-4.950
F 23		Summe der ordentlichen und außerordentlichen Ein- und Auszahlungen	-6.302,58	-3.550	-99.600	-4.600	-4.900	-4.900
F 25	+	Einzahlungen aus Beiträgen und ähnlichen Entgelten	4.033,51	0	0	0	0	0
F 27	=	Summe der Einzahlungen aus Investitionstätigkeit	4.033,51	0	0	0	0	0
F 33	=	Saldo der Ein- und Auszahlungen aus Investitionstätigkeit	4.033,51	0	0	0	0	0
F 34	=	Finanzmittelüberschuss /-fehlbetrag des Teilhaushalts	-2.269,07	-3.550	-99.600	-4.600	-4.900	-4.900



Teilergebnis- und Teilfinanzhaushalt 2026 / 2027

Gemeinde: 02 Gemeinde Erlenbach

Seite : 30

Datum: 26.01.2026

Uhrzeit: 07:48:48

Haupt-Produktbereich	5	Gestaltung Umwelt
Produktbereich	55	Natur- und Landschaftspflege
Produktgruppe	555	Land- und Forstwirtschaft, Weinbau
Produkt	5551	Kommunale Forstwirtschaft
Leistung	55510	Kommunale Forstwirtschaft

lfd. Nr.	Teilergebnis- und Teilfinanzhaushalt		Ergebnis des Haushalts-vorvorjahres	Ansätze des Haushalts-vorjahres einschl. Nachträge	Ansatz des ersten Haushalts-jahres	Ansatz des zweiten Haushalts-jahres	Planungs-daten des Haushalts-folgejahres	Planungs-daten des zweiten Haushalts-folgejahres
			2024	2025	2026	2027	2028	2029
			in €	in €	in €	in €	in €	in €
E 2	+	Zuwendungen, allgemeine Umlagen und sonstige Transfererträge	18.550,00	20.000	20.500	20.500	20.500	20.500
E 5	+	Privatrechtliche Leistungsentgelte	35.200,84	43.450	40.900	40.900	40.900	40.900
E 7	+	Sonstige laufende Erträge	222,00	0	0	0	0	0
E 8	=	Summe der laufenden Erträge aus Verwaltungstätigkeit	53.972,84	63.450	61.400	61.400	61.400	61.400
E 10	-	Aufwendungen für Sach- und Dienstleistungen	30.346,66	41.800	56.400	56.400	56.400	56.400
E 14	-	Sonstige laufenden Aufwendungen	3.745,37	2.700	3.700	3.700	3.700	3.700
E 15	=	Summe der laufenden Aufwendungen aus Verwaltungstätigkeit	34.092,03	44.500	60.100	60.100	60.100	60.100
E 16	=	Laufendes Ergebnis aus Verwaltungstätigkeit	19.880,81	18.950	1.300	1.300	1.300	1.300
E 20	=	Ordentliches Ergebnis	19.880,81	18.950	1.300	1.300	1.300	1.300
E 23	=	Jahresergebnis (Jahresüberschuss / Jahresfehlbetrag) des Teilhaushalts	19.880,81	18.950	1.300	1.300	1.300	1.300
F 23		Summe der ordentlichen und außerordentlichen Ein- und Auszahlungen	24.235,88	18.950	1.300	1.300	1.300	1.300
F 34	=	Finanzmittelüberschuss /-fehlbetrag des Teilhaushalts	24.235,88	18.950	1.300	1.300	1.300	1.300



Teilergebnis- und Teilfinanzhaushalt 2026 / 2027

Gemeinde: 02 Gemeinde Erlenbach

Seite : 31

Datum: 26.01.2026

Uhrzeit: 07:48:48

Haupt-Produktbereich	5	Gestaltung Umwelt
Produktbereich	55	Natur- und Landschaftspflege
Produktgruppe	555	Land- und Forstwirtschaft, Weinbau
Produkt	5559	Feldwege, Landwirtschaftswege, Wirtschaftswege
Leistung	55590	Feldwege, Landwirtschaftswege, Wirtschaftswege

lfd. Nr.	Teilergebnis- und Teilfinanzhaushalt		Ergebnis des Haushalts-vorvorjahres	Ansätze des Haushalts-vorjahres einschl. Nachträge	Ansatz des ersten Haushalts-jahres	Ansatz des zweiten Haushalts-jahres	Planungs-daten des Haushalts-folgejahres	Planungs-daten des zweiten Haushalts-folgejahres
			2024	2025	2026	2027	2028	2029
			in €	in €	in €	in €	in €	in €
E 2	+	Zuwendungen, allgemeine Umlagen und sonstige Transfererträge	0,00	850	850	850	850	850
E 4	+	Öffentlich-rechtliche Leistungsentgelte	0,00	14.900	14.900	14.900	0	0
E 5	+	Privatrechtliche Leistungsentgelte	3.713,48	3.700	3.700	3.700	3.700	3.700
E 8	=	Summe der laufenden Erträge aus Verwaltungstätigkeit	3.713,48	19.450	19.450	19.450	4.550	4.550
E 10	-	Aufwendungen für Sach- und Dienstleistungen	716,07	8.200	20.200	20.200	10.200	10.200
E 11	-	Abschreibungen	0,00	17.500	17.500	17.500	2.550	2.550
E 14	-	Sonstige laufenden Aufwendungen	145,00	200	300	300	300	300
E 15	=	Summe der laufenden Aufwendungen aus Verwaltungstätigkeit	861,07	25.900	38.000	38.000	13.050	13.050
E 16	=	Laufendes Ergebnis aus Verwaltungstätigkeit	2.852,41	-6.450	-18.550	-18.550	-8.500	-8.500
E 20	=	Ordentliches Ergebnis	2.852,41	-6.450	-18.550	-18.550	-8.500	-8.500
E 22		Saldo aus internen Leistungsbeziehungen	-99,47	0	0	0	0	0
E 23	=	Jahresergebnis (Jahresüberschuss / Jahresfehlbetrag) des Teilhaushalts	2.752,94	-6.450	-18.550	-18.550	-8.500	-8.500
F 23		Summe der ordentlichen und außerordentlichen Ein- und Auszahlungen	2.737,94	-4.700	-16.800	-16.800	-6.800	-6.800
F 24	+	Einzahlungen aus Investitionszuwendungen	0,00	16.200	0	0	0	0
F 25	+	Einzahlungen aus Beiträgen und ähnlichen Entgelten	0,00	8.100	0	0	0	0
F 27	=	Summe der Einzahlungen aus Investitionstätigkeit	0,00	24.300	0	0	0	0
F 29	-	Auszahlungen für Sachanlagen	0,00	27.000	0	0	0	0
F 32	-	Summe der Auszahlungen aus Investitionstätigkeit	0,00	27.000	0	0	0	0
F 33	=	Saldo der Ein- und Auszahlungen aus Investitionstätigkeit	0,00	-2.700	0	0	0	0
F 34	=	Finanzmittelüberschuss /-fehlbetrag des Teilhaushalts	2.737,94	-7.400	-16.800	-16.800	-6.800	-6.800



Teilergebnis- und Teilfinanzhaushalt 2026 / 2027

Gemeinde: 02 Gemeinde Erlenbach

Seite : 32

Datum: 26.01.2026

Uhrzeit: 07:48:48

Haupt-Produktbereich	5	Gestaltung Umwelt
Produktbereich	57	Wirtschaft und Tourismus
Produktgruppe	573	Allgemeine Einrichtungen und Unternehmen
Produkt	5731	Kommunale allgemeine Einrichtungen und Unternehmen
Leistung	57310	Rathaus

lfd. Nr.	Teilergebnis- und Teilfinanzhaushalt		Ergebnis des Haushalts-vorvorjahres	Ansätze des Haushalts-vorjahres einschl. Nachträge	Ansatz des ersten Haushalts-jahres	Ansatz des zweiten Haushalts-jahres	Planungs-daten des Haushalts-folgejahres	Planungs-daten des zweiten Haushalts-folgejahres
			2024	2025	2026	2027	2028	2029
			in €	in €	in €	in €	in €	in €
E 2	+	Zuwendungen, allgemeine Umlagen und sonstige Transfererträge	0,00	0	3.800	350	0	0
E 5	+	Privatrechtliche Leistungsentgelte	0,00	6.200	6.500	6.500	6.500	6.500
E 8	=	Summe der laufenden Erträge aus Verwaltungstätigkeit	0,00	6.200	10.300	6.850	6.500	6.500
E 9	-	Personal- und Versorgungsaufwendungen	1.248,89	1.500	1.800	1.800	1.800	1.800
E 10	-	Aufwendungen für Sach- und Dienstleistungen	3.676,79	3.350	42.600	6.200	3.800	3.800
E 14	-	Sonstige laufenden Aufwendungen	96,99	700	5.900	700	700	700
E 15	=	Summe der laufenden Aufwendungen aus Verwaltungstätigkeit	5.022,67	5.550	50.300	8.700	6.300	6.300
E 16	=	Laufendes Ergebnis aus Verwaltungstätigkeit	-5.022,67	650	-40.000	-1.850	200	200
E 20	=	Ordentliches Ergebnis	-5.022,67	650	-40.000	-1.850	200	200
E 23	=	Jahresergebnis (Jahresüberschuss / Jahresfehlbetrag) des Teilhaushalts	-5.022,67	650	-40.000	-1.850	200	200
F 23		Summe der ordentlichen und außerordentlichen Ein- und Auszahlungen	-5.053,08	650	-40.000	-1.850	200	200
F 34	=	Finanzmittelüberschuss /-fehlbetrag des Teilhaushalts	-5.053,08	650	-40.000	-1.850	200	200



Teilergebnis- und Teilfinanzhaushalt 2026 / 2027

Gemeinde: 02 Gemeinde Erlenbach

Seite : 33

Datum: 26.01.2026

Uhrzeit: 07:48:48

Haupt-Produktbereich	5	Gestaltung Umwelt
Produktbereich	57	Wirtschaft und Tourismus
Produktgruppe	573	Allgemeine Einrichtungen und Unternehmen
Produkt	5731	Kommunale allgemeine Einrichtungen und Unternehmen
Leistung	57311	Durchführung von Märkten

lfd. Nr.	Teilergebnis- und Teilfinanzhaushalt		Ergebnis des Haushalts-vorvorjahres	Ansätze des Haushalts-vorjahres einschl. Nachträge	Ansatz des ersten Haushalts-jahres	Ansatz des zweiten Haushalts-jahres	Planungsdaten des Haushalts-folgejahres	Planungsdaten des zweiten Haushalts-folgejahres
			2024	2025	2026	2027	2028	2029
			in €	in €	in €	in €	in €	in €
E 14	-	Sonstige laufenden Aufwendungen	1.691,40	1.950	2.000	2.000	2.000	2.000
E 15	=	Summe der laufenden Aufwendungen aus Verwaltungstätigkeit	1.691,40	1.950	2.000	2.000	2.000	2.000
E 16	=	Laufendes Ergebnis aus Verwaltungstätigkeit	-1.691,40	-1.950	-2.000	-2.000	-2.000	-2.000
E 20	=	Ordentliches Ergebnis	-1.691,40	-1.950	-2.000	-2.000	-2.000	-2.000
E 23	=	Jahresergebnis (Jahresüberschuss / Jahresfehlbetrag) des Teilhaushalts	-1.691,40	-1.950	-2.000	-2.000	-2.000	-2.000
F 23		Summe der ordentlichen und außerordentlichen Ein- und Auszahlungen	-1.848,62	-1.950	-2.000	-2.000	-2.000	-2.000
F 34	=	Finanzmittelüberschuss /-fehlbetrag des Teilhaushalts	-1.848,62	-1.950	-2.000	-2.000	-2.000	-2.000



Teilergebnis- und Teilfinanzhaushalt 2026 / 2027

Gemeinde: 02 Gemeinde Erlenbach

Seite : 34

Datum: 26.01.2026

Uhrzeit: 07:48:48

Haupt-Produktbereich	5	Gestaltung Umwelt
Produktbereich	57	Wirtschaft und Tourismus
Produktgruppe	573	Allgemeine Einrichtungen und Unternehmen
Produkt	5731	Kommunale allgemeine Einrichtungen und Unternehmen
Leistung	57312	Bürgerhaus

lfd. Nr.	Teilergebnis- und Teilfinanzhaushalt		Ergebnis des Haushalts-vorvorjahres	Ansätze des Haushalts-vorjahres einschl. Nachträge	Ansatz des ersten Haushalts-jahres	Ansatz des zweiten Haushalts-jahres	Planungs-daten des Haushalts-folgejahres	Planungs-daten des zweiten Haushalts-folgejahres
			2024	2025	2026	2027	2028	2029
			in €	in €	in €	in €	in €	in €
E 2	+	Zuwendungen, allgemeine Umlagen und sonstige Transfererträge	0,00	6.550	8.150	6.675	6.550	6.550
E 5	+	Privatrechtliche Leistungsentgelte	1.436,00	2.000	2.000	2.000	2.100	2.100
E 8	=	Summe der laufenden Erträge aus Verwaltungstätigkeit	1.436,00	8.550	10.150	8.675	8.650	8.650
E 9	-	Personal- und Versorgungsaufwendungen	3.916,67	4.200	4.600	4.600	4.600	4.600
E 10	-	Aufwendungen für Sach- und Dienstleistungen	27.334,01	47.700	109.400	101.800	34.900	34.900
E 11	-	Abschreibungen	0,00	21.200	21.200	21.200	21.050	21.050
E 14	-	Sonstige laufenden Aufwendungen	5.464,18	4.800	11.400	6.200	6.200	6.200
E 15	=	Summe der laufenden Aufwendungen aus Verwaltungstätigkeit	36.714,86	77.900	146.600	133.800	66.750	66.750
E 16	=	Laufendes Ergebnis aus Verwaltungstätigkeit	-35.278,86	-69.350	-136.450	-125.125	-58.100	-58.100
E 20	=	Ordentliches Ergebnis	-35.278,86	-69.350	-136.450	-125.125	-58.100	-58.100
E 22		Saldo aus internen Leistungsbeziehungen	-1.790,41	0	0	0	0	0
E 23	=	Jahresergebnis (Jahresüberschuss / Jahresfehlbetrag) des Teilhaushalts	-37.069,27	-69.350	-136.450	-125.125	-58.100	-58.100
F 23		Summe der ordentlichen und außerordentlichen Ein- und Auszahlungen	-38.578,76	-54.700	-121.800	-110.475	-43.600	-43.600
F 29	-	Auszahlungen für Sachanlagen	8.920,78	0	0	0	0	0
F 32	-	Summe der Auszahlungen aus Investitionstätigkeit	8.920,78	0	0	0	0	0
F 33	=	Saldo der Ein- und Auszahlungen aus Investitionstätigkeit	-8.920,78	0	0	0	0	0
F 34	=	Finanzmittelüberschuss /-fehlbetrag des Teilhaushalts	-47.499,54	-54.700	-121.800	-110.475	-43.600	-43.600



Teilergebnis- und Teilfinanzhaushalt 2026 / 2027

Gemeinde: 02 Gemeinde Erlenbach

Seite : 35

Datum: 26.01.2026

Uhrzeit: 07:48:48

Haupt-Produktbereich	5	Gestaltung Umwelt
Produktbereich	57	Wirtschaft und Tourismus
Produktgruppe	573	Allgemeine Einrichtungen und Unternehmen
Produkt	5731	Kommunale allgemeine Einrichtungen und Unternehmen
Leistung	57313	Grillhütte

lfd. Nr.	Teilergebnis- und Teilfinanzhaushalt		Ergebnis des Haushalts-vorvorjahres	Ansätze des Haushalts-vorjahres einschl. Nachträge	Ansatz des ersten Haushalts-jahres	Ansatz des zweiten Haushalts-jahres	Planungsdaten des Haushalts-folgejahres	Planungsdaten des zweiten Haushalts-folgejahres
			2024	2025	2026	2027	2028	2029
			in €	in €	in €	in €	in €	in €
E 5	+	Privatrechtliche Leistungsentgelte	1.450,00	800	800	800	800	800
E 8	=	Summe der laufenden Erträge aus Verwaltungstätigkeit	1.450,00	800	800	800	800	800
E 10	-	Aufwendungen für Sach- und Dienstleistungen	408,59	2.200	2.300	2.300	2.500	2.500
E 11	-	Abschreibungen	0,00	850	850	850	850	850
E 14	-	Sonstige laufenden Aufwendungen	42,12	50	100	100	100	100
E 15	=	Summe der laufenden Aufwendungen aus Verwaltungstätigkeit	450,71	3.100	3.250	3.250	3.450	3.450
E 16	=	Laufendes Ergebnis aus Verwaltungstätigkeit	999,29	-2.300	-2.450	-2.450	-2.650	-2.650
E 20	=	Ordentliches Ergebnis	999,29	-2.300	-2.450	-2.450	-2.650	-2.650
E 22		Saldo aus internen Leistungsbeziehungen	0,00	0	0	0	0	0
E 23	=	Jahresergebnis (Jahresüberschuss / Jahresfehlbetrag) des Teilhaushalts	999,29	-2.300	-2.450	-2.450	-2.650	-2.650
F 23		Summe der ordentlichen und außerordentlichen Ein- und Auszahlungen	1.238,68	-1.450	-1.600	-1.600	-1.800	-1.800
F 32	-	Summe der Auszahlungen aus Investitionstätigkeit	0,00	0	0	0	0	0
F 33	=	Saldo der Ein- und Auszahlungen aus Investitionstätigkeit	0,00	0	0	0	0	0
F 34	=	Finanzmittelüberschuss /-fehlbetrag des Teilhaushalts	1.238,68	-1.450	-1.600	-1.600	-1.800	-1.800



Teilergebnis- und Teilfinanzhaushalt 2026 / 2027

Gemeinde: 02 Gemeinde Erlenbach

Seite : 36

Datum: 26.01.2026

Uhrzeit: 07:48:48

Haupt-Produktbereich	5	Gestaltung Umwelt
Produktbereich	57	Wirtschaft und Tourismus
Produktgruppe	575	Tourismus
Produkt	5750	Tourismusförderung
Leistung	57500	Tourismusförderung

lfd. Nr.	Teilergebnis- und Teilfinanzhaushalt		Ergebnis des Haushalts-vorvorjahres	Ansätze des Haushalts-vorjahres einschl. Nachträge	Ansatz des ersten Haushalts-jahres	Ansatz des zweiten Haushalts-jahres	Planungs-daten des Haushalts-folgejahres	Planungs-daten des zweiten Haushalts-folgejahres
			2024	2025	2026	2027	2028	2029
			in €	in €	in €	in €	in €	in €
E 14	-	Sonstige laufenden Aufwendungen	735,00	750	800	800	800	800
E 15	=	Summe der laufenden Aufwendungen aus Verwaltungstätigkeit	735,00	750	800	800	800	800
E 16	=	Laufendes Ergebnis aus Verwaltungstätigkeit	-735,00	-750	-800	-800	-800	-800
E 20	=	Ordentliches Ergebnis	-735,00	-750	-800	-800	-800	-800
E 23	=	Jahresergebnis (Jahresüberschuss / Jahresfehlbetrag) des Teilhaushalts	-735,00	-750	-800	-800	-800	-800
F 23		Summe der ordentlichen und außerordentlichen Ein- und Auszahlungen	-735,00	-750	-800	-800	-800	-800
F 34	=	Finanzmittelüberschuss /-fehlbetrag des Teilhaushalts	-735,00	-750	-800	-800	-800	-800



Teilergebnis- und Teilfinanzhaushalt 2026 / 2027

Gemeinde: 02 Gemeinde Erlenbach

Seite : 37

Datum: 26.01.2026

Uhrzeit: 07:48:48

Haupt-Produktbereich	6	Zentrale Finanzleistungen
Produktbereich	61	Allgemeine Finanzwirtschaft
Produktgruppe	611	Steuern, allgemeine Zuweisungen, allgemeine Umlage n
Produkt	6110	Steuern, allgemeine Zuweisungen, allgemeine Umlage n
Leistung	61100	Steuern, allgemeine Zuweisungen, allgemeine Umlage n

lfd. Nr.	Teilergebnis- und Teilfinanzhaushalt		Ergebnis des Haushalts-vorvorjahres	Ansätze des Haushalts-vorjahres einschl. Nachträge	Ansatz des ersten Haushalts-jahres	Ansatz des zweiten Haushalts-jahres	Planungs-daten des Haushalts-folgejahres	Planungs-daten des zweiten Haushalts-folgejahres
			2024	2025	2026	2027	2028	2029
			in €	in €	in €	in €	in €	in €
E 1	+	Steuern und ähnliche Abgaben	780.386,87	703.200	805.700	829.000	829.000	829.000
E 2	+	Zuwendungen, allgemeine Umlagen und sonstige Transfererträge	170.661,00	194.150	194.150	194.150	194.150	194.150
E 7	+	Sonstige laufende Erträge	389,70	0	0	0	0	0
E 8	=	Summe der laufenden Erträge aus Verwaltungstätigkeit	951.437,57	897.350	999.850	1.023.150	1.023.150	1.023.150
E 12	-	Zuwendungen, Umlagen und sonstige Transferaufwendungen	568.620,50	647.400	655.400	655.600	655.600	655.600
E 14	-	Sonstige laufenden Aufwendungen	828,33	0	0	0	0	0
E 15	=	Summe der laufenden Aufwendungen aus Verwaltungstätigkeit	569.448,83	647.400	655.400	655.600	655.600	655.600
E 16	=	Laufendes Ergebnis aus Verwaltungstätigkeit	381.988,74	249.950	344.450	367.550	367.550	367.550
E 20	=	Ordentliches Ergebnis	381.988,74	249.950	344.450	367.550	367.550	367.550
E 23	=	Jahresergebnis (Jahresüberschuss / Jahresfehlbetrag) des Teilhaushalts	381.988,74	249.950	344.450	367.550	367.550	367.550
F 23		Summe der ordentlichen und außerordentlichen Ein- und Auszahlungen	366.197,27	249.950	344.450	367.550	367.550	367.550
F 34	=	Finanzmittelüberschuss /-fehlbetrag des Teilhaushalts	366.197,27	249.950	344.450	367.550	367.550	367.550



Teilergebnis- und Teilfinanzhaushalt 2026 / 2027

Gemeinde: 02 Gemeinde Erlenbach

Seite : 38

Datum: 26.01.2026

Uhrzeit: 07:48:48

Haupt-Produktbereich	6	Zentrale Finanzleistungen
Produktbereich	61	Allgemeine Finanzwirtschaft
Produktgruppe	612	Sonstige allgemeine Finanzwirtschaft (soweit nicht einem anderen Produkt
Produkt	6120	Sonstige allgemeine Finanzwirtschaft
Leistung	61200	Sonstige allgemeine Finanzwirtschaft

lfd. Nr.	Teilergebnis- und Teilfinanzhaushalt		Ergebnis des Haushalts-vorvorjahres	Ansätze des Haushalts-vorjahres einschl. Nachträge	Ansatz des ersten Haushalts-jahres	Ansatz des zweiten Haushalts-jahres	Planungsdaten des Haushalts-folgejahres	Planungsdaten des zweiten Haushalts-folgejahres
			2024	2025	2026	2027	2028	2029
			in €	in €	in €	in €	in €	in €
E 17	+	Zinserträge und sonstige Finanzerträge	0,00	100	100	100	100	100
E 18	-	Zinsaufwendungen und sonstige Finanzaufwendungen	2.578,99	1.300	2.150	3.350	2.950	2.650
E 19	=	Saldo der Zins -und sonstigen Finanzerträge und -aufwendungen	-2.578,99	-1.200	-2.050	-3.250	-2.850	-2.550
E 20	=	Ordentliches Ergebnis	-2.578,99	-1.200	-2.050	-3.250	-2.850	-2.550
E 22		Saldo aus internen Leistungsbeziehungen	0,00	0	0	0	0	0
E 23	=	Jahresergebnis (Jahresüberschuss / Jahresfehlbetrag) des Teilhaushalts	-2.578,99	-1.200	-2.050	-3.250	-2.850	-2.550
F 23		Summe der ordentlichen und außerordentlichen Ein- und Auszahlungen	-2.578,99	-1.200	-2.050	-3.250	-2.850	-2.550
F 34	=	Finanzmittelüberschuss /-fehlbetrag des Teilhaushalts	-2.578,99	-1.200	-2.050	-3.250	-2.850	-2.550

*** Ende der Liste "Teilergebnis- und Teilfinanzhaushalt" ***

Übersicht zur Beurteilung der dauernden Leistungsfähigkeit (Berechnung der sog. "freien Finanzspitze"; Ausgleich Finanzhaushalt)									
Lfd. Nr.		Einzahlungs- und Auszahlungsarten		Ergebnisse des Haushaltsvorjahres	Ansätze des Haushaltsvorjahres einschl. Nachträge	Ansätze des Haushaltsjahres	Planungsdaten des Haushaltsfolgejahres	Planungsdaten des zweiten Haushaltsfolgejahres	Planungsdaten des dritten Haushaltsfolgejahres
				in €					
Entstehungsrechnung	1	Saldo der ordentlichen und außerordentlichen Ein- und Auszahlungen (§ 2 Abs. 1 Satz 1 Posten F 23 GemHVO)		einschließlich Zinszahlungen für bereits genehmigte Kredite		einschließlich Zinszahlungen für bereits genehmigte Kredite und für geplante Kredite, aber noch nicht genehmigte Kredite			
				115.777	-112.395	-311.200	-151.200	-12.000	-11.700
	2	abzüglich Auszahlungen zur planmäßigen Tilgung von bereits genehmigten Investitionskrediten (§ 2 Abs. 1 Satz 1 Posten F 36 GemHVO)		-32.079	-14.589	-7.200	-7.000	-2.600	-2.600
	3	Mindest-Rückführungsbetrag gemäß Tilgungsplan				-4.967	-4.967	-4.967	-4.967
	4	Zwischensumme		83.698	-126.984	-323.367	-163.167	-19.567	-19.267
Verwendungsrechnung	5	abzüglich Auszahlungen zur planmäßigen Tilgung von geplanten, aber noch nicht genehmigten Investitionskrediten (§ 2 Abs. 1 Satz 1 Posten F 36 GemHVO)				0	-8.800	-9.900	-9.900
	6	"freie Finanzspitze" (Ziel in allen Jahren: >= 0)		83.698	-126.984	-323.367	-171.967	-29.467	-29.167
		Endfällige Kredite		Verbindlichkeiten gegenüber der Verbandsgemeinde im Rahmen der Einheitskasse					
		Stand per 31.12.2025		§ 105 GemO					
		54.128,32 €		Stand per 31.12.2025					
				275.372,00 €					

Gemeindestatistik

Verbandsgemeinde Kandel
Ortsgemeinde Erlenbach bei Kandel
AGS-Schlüssel: 33404004

Stichtag: 30.06.2025

Einwohner mit Hauptwohnung
gesamt: 733

Einwohner nur mit
Nebenwohnung gesamt: 25

Einwohner gesamt: 758

Einwohnerbestand (HAW+NEW)	männlich ¹	in Prozent	weiblich ¹	in Prozent	gesamt	in Prozent
Einwohner mit Hauptwohnung	372	50,75	361	49,25	733	100
davon Ausländer	10	33,333	20	66,667	30	4,093
Einwohner nur mit Nebenwohnung	17	68	8	32	25	100
davon Ausländer	0	0	0	0	0	0
gesamt	389	51,319	369	48,681	758	100

Altersgruppen (nur HAW)	männlich ¹	in Prozent	weiblich ¹	in Prozent	gesamt	in Prozent
bis 9 Jahre	34	4,638	32	4,366	66	9,004
10-19 Jahre	44	6,003	38	5,184	82	11,187
20-29 Jahre	22	3,001	28	3,82	50	6,821
30-39 Jahre	38	5,184	42	5,73	80	10,914
40-49 Jahre	57	7,776	55	7,503	112	15,28
50-59 Jahre	56	7,64	50	6,821	106	14,461
60-69 Jahre	54	7,367	67	9,141	121	16,508
70-79 Jahre	38	5,184	33	4,502	71	9,686
80-89 Jahre	26	3,547	15	2,046	41	5,593
90-99 Jahre	3	0,409	1	0,136	4	0,546
ab 100 Jahre	0	0	0	0	0	0
gesamt	372	50,75	361	49,25	733	100

Altersgruppen bis 20 Jahre (nur HAW)	männlich ¹	in Prozent	weiblich ¹	in Prozent	gesamt	in Prozent
unter 3 Jahren	4	0,546	7	0,955	11	1,501
3-5 Jahre	11	1,501	13	1,774	24	3,274
6-15 Jahre	50	6,821	32	4,366	82	11,187
16-17 Jahre	8	1,091	10	1,364	18	2,456
18-20 Jahre	9	1,228	13	1,774	22	3,001
gesamt	82	11,187	75	10,232	157	21,419

einzuschulende Kinder (nur HAW)	männlich ¹	in Prozent	weiblich ¹	in Prozent	gesamt	in Prozent
2026 (geb.: 01.09.2019 bis 31.08.2020)	3	0,409	4	0,546	7	0,955
2027 (geb.: 01.09.2020 bis 31.08.2021)	2	0,273	7	0,955	9	1,228
2028 (geb.: 01.09.2021 bis 31.08.2022)	6	0,819	3	0,409	9	1,228
2029 (geb.: 01.09.2022 bis 31.08.2023)	1	0,136	2	0,273	3	0,409
2030 (geb.: 01.09.2023 bis 31.08.2024)	2	0,273	2	0,273	4	0,546
2031 (geb.: 01.09.2024 bis 31.08.2025)	1	0,136	2	0,273	3	0,409
gesamt	15	2,046	20	2,729	35	4,775

Religionszugehörigkeit (nur HAW)	männlich ¹	in Prozent	weiblich ¹	in Prozent	gesamt	in Prozent
evangelisch	141	19,236	152	20,737	293	39,973
römisch-katholisch	66	9,004	72	9,823	138	18,827
altkatholisch	0	0	0	0	0	0
französisch-reformiert	0	0	0	0	0	0
griechisch-orthodox	0	0	0	0	0	0
russisch-orthodox	1	0,136	0	0	1	0,136
Sonstige, Hugenotten, Mormonen, Joh. Kirche	12	1,637	9	1,228	21	2,865
ohne Angabe, gemeinschaftslos	150	20,464	126	17,19	276	37,653
Christengemeinschaft	0	0	0	0	0	0
evangelisch-methodistisch	0	0	0	0	0	0
evangelische Freikirche	1	0,136	2	0,273	3	0,409
evangelisch-lutherisch	0	0	0	0	0	0
israelitische Religionsgemeinschaft Baden	0	0	0	0	0	0
israelitische Religionsgemeinschaft Württemberg	0	0	0	0	0	0
freireligiöse Landesgemeinde Baden	0	0	0	0	0	0
jüdische Gemeinde Frankfurt	0	0	0	0	0	0
jüdische Gemeinden im Landesverband Hessen	0	0	0	0	0	0
freireligiöse Gemeinde Offenbach	0	0	0	0	0	0
freireligiöse Landesgemeinde Pfalz	0	0	0	0	0	0
freireligiöse Gemeinde Mainz	0	0	0	0	0	0
dänische Kirche Schleswig-Holstein	0	0	0	0	0	0
evangelisch-reformiert	0	0	0	0	0	0
freie Religionsgemeinschaft Alzey	0	0	0	0	0	0
evangelisch-lutherische Kirche Baden	0	0	0	0	0	0
evangelische Brüder-Unität - Herrnh. Brdgem.	0	0	0	0	0	0
evangelische Brüdergemeinschaft Korntal	0	0	0	0	0	0
evangelische Brüdergemeinde Wilhelmsdorf	0	0	0	0	0	0
evangelisch-reformierte Gemeinden	0	0	0	0	0	0
Mennoniten	0	0	0	0	0	0
freireligiöse Landesgemeinde Württemberg	0	0	0	0	0	0

Freikirche der Siebenten-Tags-Adventisten	0	0	0	0	0	0
Heilsarmee	0	0	0	0	0	0
MV: Jüdische Gemeinde (israelitisch)	0	0	0	0	0	0
selbständige Evangelisch-Lutherische Kirche	0	0	0	0	0	0
jüdische Gemeinde im Lande Bremen	0	0	0	0	0	0
neuapostolische Kirche	0	0	0	0	0	0
jüdische Gemeinde Hamburg	0	0	0	0	0	0
SH: israelitisch u. sonst. jüd. Religionsg.	0	0	0	0	0	0
Nordrhein-Westfalen: israelitisch (jüdisch)	0	0	0	0	0	0
jüdische Kultusgem. Bad Kreuznach und Koblenz	0	0	0	0	0	0
Landesverb. d. israelit. Kultusgem. in Bayern	0	0	0	0	0	0
Saarland: israelitisch	0	0	0	0	0	0
Landesverband Sachsen der jüdischen Gemeinden	0	0	0	0	0	0
Thüringen: Jüdische Landesgemeinde	0	0	0	0	0	0
Bund für Geistesfreiheit	0	0	0	0	0	0
Apostelamt Jesu Christi	0	0	0	0	0	0
Pfingstgemeinden	0	0	0	0	0	0
Jehovas Zeugen	0	0	0	0	0	0
evangelisch-altreformiert	0	0	0	0	0	0
Unitarier	0	0	0	0	0	0
Christliche Wissenschaft, Christian Science	0	0	0	0	0	0
(übrige) Freireligiöse Gemeinden	0	0	0	0	0	0
Rumänisch-orthodox	1	0,136	0	0	1	0,136
Hinduistische Gemeinde Nordrhein-Westfalen	0	0	0	0	0	0
Erzdiözese der Syrisch-Orthodoxen Kirche von Antiochien in Deutschland	0	0	0	0	0	0
gesamt	372	50,75	361	49,25	733	100

Familienstände (nur HAW)	männlich¹	in Prozent	weiblich¹	in Prozent	gesamt	in Prozent
ledig	142	19,372	122	16,644	264	36,016
verheiratet	189	25,784	185	25,239	374	51,023
verwitwert	18	2,456	24	3,274	42	5,73
geschieden	22	3,001	28	3,82	50	6,821
getrennt lebend	0	0	0	0	0	0
verheiratet - Ehegatte im Ausland lebend	0	0	0	0	0	0
nicht bekannt	1	0,136	1	0,136	2	0,273
verheiratet - Eheg. n. uneingeschr. Steuerpfl.	0	0	0	0	0	0
verheiratet - Ehegatte vermisst	0	0	0	0	0	0
in eingetragener Lebenspartnerschaft	0	0	0	0	0	0
aufgehobene Lebenspartnerschaft	0	0	1	0,136	1	0,136
durch Tod aufgelöste Lebenspartnerschaft	0	0	0	0	0	0
Ehe aufgehoben	0	0	0	0	0	0
durch Todeserklärung aufgelöste Lebenspartnerschaft	0	0	0	0	0	0
gesamt	372	50,75	361	49,25	733	100

Die Daten wurden am 08.07.2025 aus dem zentralen Integrationssystem EWOISneu ermittelt und basieren auf dem von der zuständigen Meldebehörde gepflegten Datenbestand. Alle Angaben ohne Gewähr, Irrtümer und Fehler vorbehalten.

¹ Aus datenschutzrechtlichen Gründen werden Fälle mit den Geschlechtsausprägungen „divers“ sowie „X/ohne Angabe“ dem weiblichen Geschlecht hinzugerechnet.