


# **Gemeinde Minfeld**



**Haushaltssatzung und  
Haushaltsplan  
2026 - 2027**

<b>Inhaltsverzeichnis</b>	<b>Seite</b>
Haushaltssatzung	1 – 3
Stellenplan	4 – 5
Bilanz 2019	6 – 7
Vorbericht	8 – 21
Ergebnis- und Finanzhaushalt	22 – 31
Investitionsübersicht (incl. Verpflichtungsermächtigungen)	32 – 54
Übersicht über die Teilhaushalte und die zugeordneten Produkte	55
Produkthaushalt (Teilergebnis- und Teilfinanzhaushalt)	56 – 129

Anlagen:

Berechnung der Umlagen

Berechnung der Schlüsselzuweisung A

Gemeindestatistik

## **Haushaltssatzung der Gemeinde Minfeld für die Jahre 2026 und 2027**

Der Gemeinderat hat auf Grund des § 95 Gemeindeordnung für Rheinland-Pfalz in der derzeit gültigen Fassung folgende Haushaltssatzung beschlossen:

### **§ 1 Ergebnis- und Finanzhaushalt**

Festgesetzt werden:	Haushaltsjahr 2026	Haushaltsjahr 2027
<b>1. im Ergebnishaushalt</b>		
der Gesamtbetrag der Erträge auf	3.680.600 Euro	3.710.800 Euro
der Gesamtbetrag der Aufwendungen auf	4.233.950 Euro	3.904.650 Euro
der Jahresfehlbetrag auf	-553.350 Euro	-193.850 Euro
<b>2. im Finanzhaushalt</b>		
der Saldo der ordentlichen und außerordentlichen Ein- und Auszahlungen auf	-476.300 Euro	-235.600 Euro
die Einzahlungen aus Investitionstätigkeit auf	1.693.000 Euro	842.800 Euro
die Auszahlungen aus Investitionstätigkeit auf	2.279.000 Euro	1.100.400 Euro
der Saldo der Ein- und Auszahlungen aus Investitionstätigkeit auf	-586.000 Euro	-257.600 Euro
der Saldo der Ein- und Auszahlungen aus Finanzierungstätigkeit auf	+1.062.300 Euro	+493.200 Euro

### **§ 2 Gesamtbetrag der vorgesehenen Kredite**

Der Gesamtbetrag der vorgesehenen Kredite, deren Aufnahme zur Finanzierung von Investitionen und Investitionsförderungsmaßnahmen erforderlich ist, wird festgesetzt für

	Haushaltsjahr 2026	Haushaltsjahr 2027
zinslose Kredite auf	0 Euro	0 Euro
verzinsten Kredite auf	585.000 Euro	255.000 Euro
zusammen auf	585.000 Euro	255.000 Euro

### **§ 3 Verpflichtungsermächtigungen**

Der Gesamtbetrag der Ermächtigungen zum Eingehen von Verpflichtungen, die in künftigen Haushaltsjahren zu Auszahlungen für Investitionen und Investitionsförderungsmaßnahmen (Verpflichtungsermächtigungen) führen können, wird festgesetzt auf 500.000 Euro (2026).

Die Summe der Verpflichtungsermächtigungen, für die in den künftigen Haushaltsjahren voraussichtlich Investitionskredite aufgenommen werden müssen, beläuft sich auf 250.000 Euro (2027).

#### **§ 4 Höchstbetrag der Verbindlichkeiten gegenüber der Einheitskasse**

Der Höchstbetrag der Verbindlichkeiten gegenüber der Einheitskasse wird festgesetzt auf:

470.000 Euro im 1. Haushaltsjahr 2026

und

670.000 Euro im 2. Haushaltsjahr 2027

#### **§ 5 Steuersätze**

Die Steuersätze für die Gemeindesteuern werden wie folgt festgesetzt:

	Haushaltsjahr 2026	Haushaltsjahr 2027
- Grundsteuer A auf	400 v. H.	400 v. H.
- Grundsteuer B auf	465 v. H.	465 v. H.
- Gewerbesteuer auf	400 v. H.	400 v. H.

Die Hundesteuer beträgt für Hunde, die innerhalb des Gemeindegebietes gehalten werden

	Haushaltsjahr 2026	Haushaltsjahr 2027
- für den ersten Hund	30 €	30 €
- für den zweiten Hund	50 €	50 €
- für den dritten Hund	100 €	100 €
- für jeden weiteren Hund	150 €	150 €

#### **§ 6 Gebühren und Beiträge**

Die Sätze der Beiträge für die Unterhaltungsaufwendungen und Investitionskosten der Feld- und Weinbergswegen (§§ 7, 8 und 11 KAG) werden wie folgt festgesetzt:

- wiederkehrende Beitragsvorausleistungen für die Haushaltsjahre 2026 / 2027	75,00 € je ha
- wiederkehrende Beitragsvorausleistungen für die Haushaltsjahre 2024 / 2025	20,00 € je ha

Beitragsmaßstab ist die Grundstücksfläche.

Die sonstigen Benutzungsgebühren werden in den jeweiligen Gebührenordnungen festgesetzt.

#### **§ 7 Eigenkapital**

Der Stand des Eigenkapitals zum 31.12.2024 beträgt voraussichtlich 4.807.848 €. Der voraussichtliche Bestand des Eigenkapitals zum 31.12.2025 beträgt 4.718.598 € und zum 31.12.2026 rund 4.165.248 €.

## **§ 8 Über- und außerplanmäßige Aufwendungen und Auszahlungen**

Die Behandlung der anfallenden über- und außerplanmäßigen Aufwendungen und Auszahlungen regelt die Hauptsatzung in der jeweiligen Fassung.

Im Übrigen sind innerhalb eines Teilergebnishaushaltes die Ansätze für Aufwendungen gegenseitig deckungsfähig. Bei Inanspruchnahme der gegenseitigen Deckungsfähigkeit in einem Teilergebnishaushalt gilt sie auch für entsprechende Ansätze für Auszahlungen im Teilfinanzhaushalt (§ 16 Abs. 1 GemHVO). Ansätze für Auszahlungen aus Investitionstätigkeit sind innerhalb des jeweiligen Teilfinanzhaushalts gegenseitig deckungsfähig (§ 16 Abs. 3 GemHVO). Ansätze für ordentliche Auszahlungen werden zugunsten von Auszahlungen für Investitionstätigkeit einseitig deckungsfähig erklärt (§ 16 Abs. 4 GemHVO). Mehrerträge / -einzahlungen aus Spenden oder Zuweisungen berechtigen zu Mehraufwendungen / -auszahlungen.

## **§ 9 Inkrafttreten**

Die Haushaltssatzung für das Haushaltsjahr 2026 tritt mit Wirkung vom 01.01.2026 in Kraft.

Die Haushaltssatzung für das Haushaltsjahr 2027 tritt mit Wirkung vom 01.01.2027 in Kraft.

Minfeld, den 15.12.2025

Martin Volz  
Ortsbürgermeister

# Stellenplan Gemeinde Minfeld

## Haushaltsjahre 2026 - 2027

Produkt	Stellen Nr.	Organisationseinheit Laufbahn, Fachrichtung Amtsbezeichnung	Verg.- Lohngruppe Entgeltgruppe	Zahl der Stellen						Stellenvermerke
				für das lfd. HHJ. 2025	Besetzung am 30.06.2025	für das HHJ 2026	Besetzung am 30.06.2026	für das HHJ 2027	Besetzung am 30.06.2027	
11430	Bauhof									
	1	Gemeindearbeiter/Hausmeister	EG 3	1	1	1	1	0	0	KW mit Renteneintritt 31.08.2027
	2	Gemeindearbeiter/Hausmeister N. N.	EG 3	0	0	0	1	1	1	Frühzeitige Nachbesetzung, Einarbeitung dafür KW Stelle 1
	3	Gemeindearbeiter/Hausmeister	EG 3	1	1	1	1	1	1	
	Gesamt			2	2	2	3	2	2	
36520	Kindergarten									
	Personalschlüssel 12,03									
	4	Leiterin	S 15	1	1	1	1	1	1	
	5	stellv. Leitung Erzieherin	S 13	0,88	0,75	0,75	0,75	0,75	0,75	Ständige Leitungsververtretung
	6	Erzieherin	S 8a	0,5	0,63	0,63	0,63	0,63	0,63	
	7	Kinderpflegerin	S 3	0,75	0,75	0,75	0,75	0,75	0,75	
	8	Erzieherin	S 8a	0	0,5	0	0,5	0	0	befristet 31.07.2026
	9	Erzieherin	S 8a	0,67	0,67	0,67	0,67	0,67	0,67	
	10	Erzieherin	S 8a	0,75	0,75	0,75	0,75	0,75	0,75	
	11	Erzieherin	S 8a	1	1	1	1	1	1	
	12	Erzieherin	S 8a	1	0	1	0	1	0	Elternzeit
	13	Erzieherin	S 8a	1	1	1	1	1	1	
	14	Erzieherin	S 8a	0,75	0,75	0,75	0,75	0,75	0,75	
	15	Erzieherin	S 8a	1	0	1	0	1	1	Elternzeit bis 03/2027
	16	Erzieherin	S 8a	0	1	0	1	0	1	befristet 31.08.2026
	17	Erzieherin	S 8a	0,75	0,75	0,75	0,75	0,75	0,75	
	18	Erzieherin	S 8a	0,75	0,64	0,64	0,64	0,64	0,64	
	19	Erzieherin	S 8a	0,5	1	0,5	1	0,5	0	befr. Bis 31.08.2026
	20	Erzieherin	S 8a	1	1	1	1	1	1	
	Gesamt			12,3	12,19	12,19	12,19	12,19	11,69	
	Vertretungspersonal 1,5 VZÄ									
	21	Erzieherin	S 8a	1	0	1	1	1	1	Elternzeit bis 12/2025
	22	Erzieherin/Vertretungskraft	S 8a	0,5	0,5	0,5	0,5	0,5	0,5	
	23	Vertretungskraft	S 2	0	1	0	0	0	0	EZV Stelle 21 bef. Bis 28.02.2026
	Gesamt			1,5	1,5	1,5	1,5	1,5	1,5	
	Auszubildenden									
	24	Erzieherin	TVA6D	0,5	0,5	0,5	0,5	0,5	0,5	
	25	Teilzeitausbildung	TVA6D	0,5	0,5	0,5	0,5	0,5	0,5	bis 31.08.2028
	Gesamt			1	1	1	1	1	1	
	Sozialraumbudget									
	26	Französischkraft N. N.	S 8a	0,36	0	0,36	0	0,36	0	
	Gesamt			0,36	0	0,36	0	0,36	0	

Stellenplan Gemeinde Minfeld										
Haushaltsjahre 2026 - 2027										
Produkt	Stellen Nr.	Organisationseinheit Laufbahn, Fachrichtung Amtsbezeichnung	Verg.- Lohngruppe Entgeltgruppe	Zahl der Stellen						Stellenvermerke
				für das lfd. HHJ. 2025	Besetzung am 30.06.2025	für das HHJ 2026	Besetzung am 30.06.2026	für das HHJ 2027	Besetzung am 30.06.2027	
	Reinigungs- und Wirtschaftskräfte									
	27	Hauswirtschafterin	EG 2	0,77	0,77	0,77	0,77	0,77	0,77	
	28	Reinigungskraft Kindergarten	EG 2	0,27	0,27	0,27	0,27	0,27	0,27	
	29	Reinigungskraft Kindergarten	EG 2	0,27	0,27	0,27	0,27	0,27	0,27	
	Gesamt			1,31	1,31	1,31	1,31	1,31	1,31	
57212	Reinigungskräfte sonstige Einrichtungen									
	30	Reinigungskraft	EG 2	0,45	0,45	0,45	0,45	0,45	0,45	Mundohalle, Gemeindehaus
	31	Reinigungskraft Friedhofshalle	P	1	1	1	1	1	1	P=Pauschal
	Gesamt			1,45	1,45	1,45	1,45	1,45	1,45	
	Endsumme:			19,92	19,45	19,81	20,45	19,81	18,95	plus 1,0 VZÄ StellenNr. 2, KW StelleNr. 1 in 2027



# Bilanz 2019

Gemeinde: 05 Gemeinde Minfeld

Seite : 6  
Datum: 03.12.2025  
Uhrzeit: 07:39:44

## Aktiva

## Bilanz zum 31.12.2019

Posten	Bezeichnung	31.12.2018	31.12.2019
		in €	in €
<b>1.</b>	<b>Anlagevermögen</b>	<b>8.308.998,16</b>	<b>8.035.867,02</b>
<b>1.1.</b>	<b>Immaterielle Vermögensgegenstände</b>	<b>32.881,48</b>	<b>30.922,28</b>
1.1.3.	Gezahlte Investitionszuschüsse	32.881,48	30.922,28
<b>1.2.</b>	<b>Sachanlagen</b>	<b>8.270.062,69</b>	<b>7.998.890,75</b>
1.2.1.	Wald, Forsten	45.520,26	45.520,26
1.2.2.	Sonstige unbebaute Grundstücke und grundstücksgleiche Rechte	443.183,98	363.590,19
1.2.3.	Bebaute Grundstücke und grundstücksgleiche Rechte	2.799.638,70	2.741.272,59
1.2.4.	Infrastrukturvermögen	4.942.659,50	4.797.084,97
1.2.6.	Kunstgegenstände, Denkmäler	5.657,47	5.478,45
1.2.7.	Maschinen, technische Anlagen, Fahrzeuge	9.330,54	7.161,68
1.2.8.	Betriebs- und Geschäftsausstattung	24.072,24	20.317,90
1.2.10.	Geleistete Anzahlungen, Anlagen im Bau	0,00	18.464,71
<b>1.3.</b>	<b>Finanzanlagen</b>	<b>6.053,99</b>	<b>6.053,99</b>
1.3.7.	Sonstige Wertpapiere des Anlagevermögens	6.053,99	6.053,99
<b>2.</b>	<b>Umlaufvermögen</b>	<b>84.519,90</b>	<b>374.199,08</b>
<b>2.1.</b>	<b>Vorräte</b>	<b>2.391,90</b>	<b>2.660,84</b>
2.1.1.	Roh-, Hilfs- und Betriebsstoffe	2.391,90	2.660,84
<b>2.2.</b>	<b>Forderungen und sonstige Vermögensgegenstände</b>	<b>82.128,00</b>	<b>371.538,24</b>
2.2.1.	Öffentlich-rechtliche Forderungen, Forderungen aus Transferleistungen	19.197,61	49.016,02
2.2.2.	Privatrechtliche Forderungen aus Lieferungen und Leistungen	1.065,56	0,00
2.2.6.	Forderungen gegen den sonstigen öffentlichen Bereich	0,00	223.703,66
2.2.7.	Sonstige Vermögensgegenstände	65.775,22	102.728,95
2.2.8.	Wertberichtigungen	-3.910,39	-3.910,39
4.	Rechnungsabgrenzungsposten	4.391,95	3.926,81
4.2.	Sonstige Rechnungsabgrenzungsposten	4.391,95	3.926,81
	<b>Bilanzsumme</b>	<b>8.397.910,01</b>	<b>8.413.992,91</b>





# Bilanz 2019

Gemeinde: 05 Gemeinde Minfeld

Seite : 7  
Datum: 03.12.2025  
Uhrzeit: 07:39:44

## Passiva

## Bilanz zum 31.12.2019

Posten	Bezeichnung	31.12.2018	31.12.2019
		in €	in €
<b>1.</b>	<b>Eigenkapital</b>	<b>4.100.416,57</b>	<b>4.249.811,04</b>
1.1.	Kapitalrücklage	3.887.715,58	4.100.416,57
1.3.	Jahresüberschuss/Jahresfehlbetrag	0,00	149.394,47
1.4.	Nicht durch Eigenkapital gedeckter Fehlbetrag	212.700,99	0,00
<b>2.</b>	<b>Sonderposten</b>	<b>3.467.008,92</b>	<b>3.547.860,22</b>
2.1.	Sonderposten für Belastungen aus dem kommunalen Finanzausgleich	26.571,00	76.876,00
2.2.	Sonderposten zum Anlagevermögen	3.403.531,89	3.437.886,96
2.2.1.	Sonderposten aus Zuwendungen	1.398.914,06	1.454.682,85
2.2.2.	Sonderposten aus Beiträgen und ähnlichen Entgelten	2.004.617,83	1.983.204,11
2.5.	Sonderposten aus Grabnutzungsentgelten	36.906,03	33.097,26
<b>3.</b>	<b>Rückstellungen</b>	<b>164.221,80</b>	<b>206.893,27</b>
3.1.	Rückstellungen für Pensionen und ähnliche Verpflichtungen	122.968,00	177.093,00
3.4.	Sonstige Rückstellungen	41.253,80	29.800,27
<b>4.</b>	<b>Verbindlichkeiten</b>	<b>664.338,52</b>	<b>409.428,38</b>
4.2.	Verbindlichkeiten aus Kreditaufnahmen	299.335,01	340.960,26
4.2.1.	Verbindlichkeiten aus Kreditaufnahmen für Investitionen	299.335,01	340.960,26
4.5.	Verbindlichkeiten aus Lieferungen und Leistungen	-127,96	-79,86
4.9.	Verbindlichkeiten gegenüber Sondervermögen, Zweckverbänden, Anstalten des öffentlichen Rechts, rechtsfähigen kommunalen Stiftungen	19.179,00	0,00
4.10.	Verbindlichkeiten gegenüber dem sonstigen öffentlichen Bereich	310.630,46	29.721,92
4.11.	Sonstige Verbindlichkeiten	35.322,01	38.826,06
5.	Rechnungsabgrenzungsposten	1.924,20	0,00
	<b>Bilanzsumme</b>	<b>8.397.910,01</b>	<b>8.413.992,91</b>

\*\*\* Ende der Liste "Bilanz" \*\*\*

# **V O R B E R I C H T**

## **zum Haushaltsplan der Ortsgemeinde Minfeld für die Jahre 2026 / 2027**

### **Grundsätzliche Bemerkungen:**

Nach § 6 der Gemeindehaushaltsverordnung (GemHVO) vom 18.05.2006 soll der Vorbericht einen Überblick über die Entwicklung der Haushaltswirtschaft im Haushaltsjahr unter Einbeziehung der beiden Haushaltsvorjahre geben. Dabei sind die durch den Haushalt gesetzten Rahmenbedingungen zu erläutern. Ferner soll der Vorbericht einen Ausblick auf wesentliche Veränderungen in der Planung vermitteln.

Der **Vorbericht** gliedert sich wie folgt:

#### 1. Entwicklung der Haushaltswirtschaft

- 1.1. Entwicklung der Jahresergebnisse
- 1.2. Entwicklung der Über-/ Unterdeckung im Finanzhaushalt bzw. in der Finanzrechnung
- 1.3. Entwicklung des Eigenkapitals
- 1.4. Entwicklung der Investitionskredite und Kredite zur Liquiditätssicherung
- 1.5. Entwicklung der sog. „Freien Finanzspitze“

#### 2. Haushaltsjahr 2026 / 2027

- 2.1. Rückblick letzter Haushaltsplan 2024 / 2025
- 2.2. Allgemeine Rahmenbedingungen
- 2.3. Bezugnahme auf die Ortsgemeinde
- 2.4. Ergebnishaushalt
- 2.5. Finanzhaushalt
- 2.6. Haushaltsausgleich

#### 3. Entwicklung der Investitionen

#### 4. Stellenplan

#### 5. Ausblick

#### 6. Statistische Daten

#### 7. Bewirtschaftungsregeln

## 1. Entwicklung der Haushaltswirtschaft

### 1.1. Entwicklung der Jahresergebnisse

1.1. Übersicht über die Entwicklung des Jahresergebnisses			
(gemäß § 2 Abs. 1 Satz 1 Posten E 23 GemHVO)			
Lfd. Nr.	Jahr	Jahr	= Betrag in €
1	5. Haushaltsvorjahr (vorläufiges Ergebnis)	2021	-53.300
2	4. Haushaltsvorjahr (vorläufiges Ergebnis)	2022	555.000
3	3. Haushaltsvorjahr (vorläufiges Ergebnis)	2023	-352.300
4	2. Haushaltsvorjahr (vorläufiges Ergebnis)	2024	573.500
5	1. Haushaltsvorjahr (Ansatz)	2025	-89.250
6	Haushaltsjahr (Planung)	2026	-553.350
7	<b>Zwischensumme (lfd. Nr. 1 - 6)</b>		<b>+80.300</b>
8	1. Haushaltsfolgejahr (Planung)	2027	-193.850
9	2. Haushaltsfolgejahr (Planung)	2028	-251.100
10	3. Haushaltsfolgejahr (Planung)	2029	-237.050
11	<b>Summe</b>		<b>-601.700</b>

Das negative Ergebnis in den Haushaltsjahren 2026 und 2027 rührt hauptsächlich aus den gestiegenen Umlagen sowie den gestiegenen Personalkosten. Auch sind Hohe Unterhaltungsaufwendungen eingeplant. Im Jahr 2025 erzielte die Ortsgemeinde höhere Einnahmen bei der Gewerbesteuer, dies führt unter anderem zu den höheren Umlagen im Jahr 2026.

### 1.2. Entwicklung der Über-/ Unterdeckung im Finanzhaushalt bzw. in der Finanzrechnung

Übersicht über die Über-/Unterdeckung im Finanzhaushalt bzw. in der Finanzrechnung					
Lfd. Nr.	Jahr	Jahr	Saldo der ordentlichen und außerordentlichen Ein- und Auszahlungen (§ 2 Abs. 1 Satz 1 Posten F 23 GemHVO)	./i. Planmäßige Tilgung (§ 2 Abs. 1 Satz 1 Posten F 36 GemHVO)	= Betrag
			in €		
1	5. Haushaltsvorjahr (vorläufiges Rechnungsergebnis)	2021	-90.600	57.900	-148.500
2	4. Haushaltsvorjahr (vorläufiges Rechnungsergebnis)	2022	+479.300	40.500	+438.800
3	3. Haushaltsvorjahr (vorläufiges Rechnungsergebnis)	2023	-6.400	54.700	-61.100
4	2. Haushaltsvorjahr (vorläufiges Rechnungsergebnis)	2024	+62.200	45.500	+16.700
5	1. Haushaltsvorjahr (Ansatz einschl. Nachträge)	2025	-16.700	45.800	-62.500
6	Haushaltsjahr (Ansatz)	2026	-476.300	33.500	-509.800
7	Zwischensumme (lfd. Nr. 1 - 6)		-48.500	277.900	-326.400
8	1. Haushaltsfolgejahr (Planung)	2027	-235.600	55.000	-290.600
9	2. Haushaltsfolgejahr (Planung)	2028	-181.650	61.900	-243.550
10	3. Haushaltsfolgejahr (Planung)	2029	-167.300	62.450	-229.750
11	Summe		-633.050	457.250	-1.090.300

Die Finanzrechnung schließt in der Planung für die Haushaltsjahre 2026 und 2027 mit einem negativen Ergebnis ab. In den Jahren 2024 und 2025 wurde lt. vorläufigen gerundeten Rechnungsergebnissen und unter Einbezug der Tilgungen auf +16.700 € sowie -62.500 € festgestellt. In der Summe steht nach Betrachtung des Neunjahreszeitraums ein negatives Ergebnis mit fast 1,1 Mio. € zu Buche. Dies resultiert aus den gestiegenen Aufwendungen sowie Unterhalt von Gebäuden und der Tilgung von neuen und alten Investitionskrediten.

### 1.3. Entwicklung des Eigenkapitals

1.3. Übersicht über die Entwicklung des Eigenkapitals			
Lfd. Nr.	Ergebnis (gem. § 2 Abs. 2 Satz 1 Position E 23)	Betrag	nachrichtlich aufgelaufenes Eigenkapital
		in €	
1	Vorl. Erg. des Jahresergebnis des dritten Haushaltsvorjahres	-352.300	4.234.348
2	+ Vorl. Erg. des Jahresergebnis des zweiten Haushaltsvorjahres	573.500	4.807.848
3	+ Ansatz für Jahresergebnis des Haushaltsvorjahres	-89.250	4.718.598
4	+ Ansatz für Jahresergebnis des Haushaltsjahres	-553.350	4.165.248
5	+ geplantes Jahresergebnis des Haushaltsfolgejahres	-193.850	3.971.398
6	+ geplantes Jahresergebnis des 2. Haushaltsfolgejahres	-251.100	3.720.298
7	+ geplantes Jahresergebnis des 3. Haushaltsfolgejahres	-237.050	3.483.248

Die Entwicklung des Eigenkapitals ergibt sich aus dem Abschluss der Ergebnisrechnung, siehe Punkt 1.1.

### 1.4. Entwicklung der liquiden Mittel / Entwicklung der Verbindlichkeiten

Lfd. Nr.	Art der Verbindlichkeit	Stand Beginn Haushaltsvorjahr 01.01.2025	Voraussichtlicher Stand zu Beginn des Haushaltsjahres 01.01.2026	Voraussichtlicher Stand zum Ende des Haushaltsjahres 31.12.2026
		in €		
1	Anleihen	0	0	0
2	Verbindlichkeiten aus Kreditaufnahmen für Investitionen (von bereits genehmigten Krediten) <sup>1)</sup>	340.000	320.500	300.000
3	<b>Verbindlichkeiten gegenüber der Verbandsgemeinde (Einheitskasse)<sup>1) 2)</sup></b>	<b>0</b>	<b>0</b>	<b>30.800</b>
4	Verbindlichkeiten aus geplanten, aber noch nicht genehmigten Kreditaufnahmen für Investitionen	0	0	585.000
5	<b>Summe der Kreditaufnahmen</b>	<b>340.000</b>	<b>320.500</b>	<b>915.800</b>

1) Hierzu zählen auch Kredite, die von Beteiligungsunternehmen, Sondervermögen oder ähnlichen Tochterorganisationen aufgenommen wurden

2) Bei Ortsgemeinden: Verbindlichkeiten gegenüber der Verbandsgemeinde im Rahmen der Einheitskasse.

3) Hierunter sind Verbindlichkeiten aus kreditähnlichen Rechtsgeschäften anzusehen, aus denen eine Zahlungsverpflichtung der Gemeinde begründet wurde, die einer Kreditaufnahme wirtschaftlich gleichkommt und die mit der Investitionstätigkeit der Gemeinde in Verbindung stehen. Hierzu zählen beispielsweise Leasingverträge, ÖPP-Maßnahmen, Leihrentenverträge, Stundungsvereinbarungen aus Kauf-, Dienst- oder Werkverträgen, Schuldübernahmen, Gewährung von Schuldendiensthilfen an Dritte

Der Stand der **liquiden Mittel** beträgt voraussichtlich zum 31.12.2025 rund 480.000 €. Daher bestehen keine Verbindlichkeiten gegenüber der Verbandsgemeinde (Einheitskasse).

Die Gemeinde investiert großzügig in den Ausbau von Straßen und Wege. Zudem kommen geplante Investitionen für Grundstücksankäufe und eine Photovoltaikanlage. Auch in die „Dorferneuerung“ und in das Ortsbild fließen Investitionszahlungen. Hierdurch werden die vorhanden liquiden Mittel vollständig aufgebraucht sein und es werden neue Investitionskredite benötigt. Dadurch entstehen höhere Tilgungsleistungen, sowie Zinsbelastungen. Die laufenden Unterhaltungskosten können ebenfalls nicht abgedeckt werden und führen zu sog. Liquiditätskredite (Verbindlichkeiten gegenüber der Einheitskasse Verbandsgemeinde).

Lfd. Nr.	Art der Verbindlichkeit	Stand Beginn Haushaltsvorjahr <b>01.01.2026</b>	Voraussichtlicher Stand zu Beginn des Haushaltsjahres <b>01.01.2027</b>	Voraussichtlicher Stand zum Ende des Haushaltsjahres <b>31.12.2027</b>
		in €		
1	Anleihen	0	0	0
2	Verbindlichkeiten aus Kreditaufnahmen für Investitionen (von bereits genehmigten Krediten) <sup>1)</sup>	320.500	300.000	280.000
3	<b>Verbindlichkeiten gegenüber der Verbandsgemeinde (Einheitskasse)</b> <sup>V1), 2)</sup>	0	30.800	324.000
4	Verbindlichkeiten aus <b>geplanten</b> , aber noch nicht genehmigten Kreditaufnahmen für Investitionen	0	570.000	805.000
<b>5</b>	<b>Summe der Kreditaufnahmen</b>	<b>320.500</b>	<b>900.800</b>	<b>1.409.000</b>

Die Verbindlichkeiten aus Kreditaufnahmen werden in den nächsten Jahren ansteigen, da die liquiden Mittel nicht ausreichen, um alle geplanten Investitionen, sowie die laufenden Unterhaltungskosten der Ortsgemeinde aufzufangen.

Das folgende Muster spiegelt die sogenannte „Freie Finanzspitze“ wieder. Diese gibt an, ob die Ortsgemeinde ihre Tilgung von Investitionskrediten refinanzieren kann.

### 1.5. Entwicklung der sog. „Freien Finanzspitze“

Übersicht zur Beurteilung der dauernden Leistungsfähigkeit (Berechnung der sog. "freien Finanzspitze"; Ausgleich Finanzhaushalt)							
Lfd. Nr.	Einzahlungs- und Auszahlungsarten	Ergebnisse des Haushaltsvorjahres	Ansätze des Haushaltsvorjahres einschl. Nachträge	Ansätze des Haushaltsjahres	Planungsdaten des Haushaltsfolgejahres	Planungsdaten des zweiten Haushaltsfolgejahres	Planungsdaten des dritten Haushaltsfolgejahres
in €							
1	Saldo der ordentlichen und außerordentlichen Ein- und Auszahlungen (§ 2 Abs. 1 Satz 1 Posten F 23 GemHVO)	einschließlich Zinszahlungen für bereits genehmigte Kredite		einschließlich Zinszahlungen für bereits genehmigte Kredite und für geplante Kredite, aber noch nicht genehmigte Kredite			
		+62.221	-16.700	-476.300	-235.600	-181.650	-167.300
2	abzüglich Auszahlungen zur planmäßigen Tilgung von bereits genehmigten Investitionskrediten (§ 2 Abs. 1 Satz 1 Posten F 36 GemHVO)	45.520	45.800	18.900	19.350	19.900	20.450
3	Mindest-Rückführungsbetrag gemäß Tilgungsplan			-	-	-	-
4	<b>Zwischensumme</b>	<b>+16.701</b>	<b>-62.500</b>	<b>-495.200</b>	<b>-254.950</b>	<b>-201.550</b>	<b>-187.750</b>
5	abzüglich Auszahlungen zur planmäßigen Tilgung von geplanten, aber noch nicht genehmigten Investitionskrediten (§ 2 Abs. 1 Satz 1 Posten F 36 GemHVO)			14.600	35.650	42.000	42.000
6	<b>"freie Finanzspitze" (Ziel in allen Jahren: &gt;= 0)</b>	<b>+16.701</b>	<b>-62.500</b>	<b>-509.800</b>	<b>-290.600</b>	<b>-243.550</b>	<b>-229.750</b>
	Endfällige Kredite			Stand der Kredite zur Liquiditätssicherung			
	Jahr nach 2025 Betrag 320.500 €			Jahr 2025 Betrag 0€			

## **2. Haushaltsjahr 2026 / 2027**

### **2.1. Rückblick letzter Doppelhaushalt 2024 / 2025**

Zum heutigen Zeitpunkt kann über den Abschluss des Ergebnishaushaltes des Planjahres 2024 und 2025 noch keine verbindliche Aussage getroffen werden, da noch keine Abschreibungen und Auflösungen der Sonderposten, sowie Anpassungen von Rückstellungen verbucht sind. Der Doppelhaushalt 2024 und 2025 für die Ortsgemeinde Minfeld wurde in der Sitzung des Gemeinderates am 18.03.2024 beschlossen und der Kreisverwaltung Germersheim als zuständige Aufsichtsbehörde am 19.03.2024 gem. § 97 Abs. 2 GemO vorgelegt.

Gegen die beschlossene Haushaltssatzung 2024 und 2025 wurden rechtliche Bedenken erhoben, nachdem in § 1 der Satzung im Ergebnishaushalt ein Fehlbetrag von - 176.000 € für 2024 und von - 88.650 € für 2025 ausgewiesen wurde. Im Finanzhaushalt war der Saldo der ordentlichen und außerordentlichen Ein- und Auszahlungen gem. § 2 Abs. 1 Nr. 23 GemHVO in Höhe von -102.850 € für 2024 und -16.700 € für 2025 nicht ausreichend, um die Auszahlungen der planmäßigen Tilgung für Investitionskredite zu decken. Der Haushalt ist somit in der Planung nicht ausgeglichen, womit gegen das Gebot des Haushaltsausgleiches (§ 93 Abs. 4 GemO i. V. m. § 18 GemHVO) verstoßen wurde.

Die Genehmigung der investiven Maßnahmen wurde, wie in den Vorjahren, nur teilweise gewährt. Viele einzelne Projekte wurden unter die Bedingungen der Einzelkreditgenehmigung gestellt. Gegen die übrigen Festsetzungen der Haushaltssatzung und die Ansätze des Haushaltsplans für die Haushaltsjahre 2024 und 2025 wurden keine Bedenken wegen Rechtsverletzungen erhoben.

Nach vorläufiger Auswertung ergibt sich für das Haushaltsjahr 2024 einen Jahresüberschuss in der Ergebnisrechnung von + 570.000 Euro. Die enormen Abweichungen sind unter anderem die Mehreinnahmen bei der Gewerbesteuer (+ 270.000 €) sowie die geringeren ausgefallenen Personalkosten (- 300.000 €). Es ist zu beachten, dass es sich lediglich um vorläufige Ergebnisse handelt und etwaige Abschreibungen sowie Sonderposten zum aktuellen Zeitpunkt nicht in korrekter Höhe dargestellt und berücksichtigt werden können.

Der Saldo der ordentlichen und außerordentlichen Ein- und Auszahlungen belief sich auf + 59.900 Euro. Die Mittel reichen somit aus, um die Auszahlungen zur planmäßigen Tilgung der Investitionskredite zu decken.

Zum Zeitpunkt der Ausarbeitung des Doppelhaushalts beläuft sich der Jahresüberschuss für 2025 in der Ergebnisrechnung auf rund + 280.900 Euro. Auch hier wurde mit geringeren Gewerbesteuerzahlungen sowie höheren Personalkosten kalkuliert. Der Saldo der ordentlichen und außerordentlichen Einzahlungen weist einen vorläufigen Wert von + 23.900 Euro aus. Es ist daher darauf abzustellen, dass in beiden Haushaltsjahren 2024 und 2025 der Haushaltsausgleich nach § 93 Abs. 4 GemO i. V. m. § 18 GemHVO erreicht wird. Dies hat auch zur Folge, dass sich die liquiden Mittel positiv abzeichnen. Die erwirtschafteten Gelder in 2025 reichen aus, um die komplette Tilgung der Investitionskredite zu decken. Die sogenannte „Freie Finanzspitze“ fällt positiv aus mit rund +4.000 €.

Der vorläufige Saldo der Ein- und Auszahlungen aus Investitionstätigkeit beläuft sich in 2024 auf - 10.300 € und in 2025 auf - 80.000 €. Es ergibt sich für die Jahre 2024 und 2025 ein Saldo der Ein- und Auszahlungen aus Finanzierungstätigkeit von -49.100 € sowie + 47.500 €. Zudem ist bei all dem zu beachten, dass es sich hierbei lediglich um vorläufige Ergebnisse handelt, sowie um Hochrechnungen zum 31.12.2025.

Der Stand der liquiden Mittel beläuft sich zum 31.12.2025 auf voraussichtlich rund + 480.000 € (Hochrechnung).

## **2.2. Rahmenbedingungen**

### **Allgemeine finanzwirtschaftliche Rahmenbedingungen**

Die deutsche Wirtschaft wird u. a. sowohl durch den russischen Angriffskrieg auf die Ukraine als auch durch die von den Vereinigten Staaten von Amerika (USA) erhobenen Zölle belastet. Die Wirtschaftsforschungsinstitute gehen in ihrer Gemeinschaftsdiagnose für das Jahr 2025 von einer Zunahme des Bruttoinlandsprodukts in Deutschland um 0,2 % aus und belassen dabei ihre Prognose für das Jahr 2026 bei 1,3 %. Weiterhin gehen die Wirtschaftsforschungsinstitute davon aus, dass die deutsche Wirtschaft in den kommenden zwei Jahren wieder etwas an Dynamik gewinnen dürfte, allerdings wird diese Dynamik angesichts anhaltender struktureller Schwächen nicht von Dauer sein.

Die zukünftige Entwicklung der Weltwirtschaft und auch der deutschen Wirtschaft wird weiterhin maßgeblich von exogenen Einflüssen abhängen.

So geht das „Gutachten des wissenschaftlichen Beraterkreises für evidenzbasierte Wirtschaftspolitik beim Bundesministerium für Wirtschaft und Energie vom 27. September 2025“ davon aus, dass fünf zentrale Handlungsfelder für eine zukunftsfähige Wachstumsstrategie relevant sein und zwar: Innovation und Strukturwandel müssten zugelassen werden; staatliche Investitionen seien strategischer auszurichten; Deregulierung sei systematischer voranzutreiben; europäische Integration sei zu vertiefen; zudem weist der Beraterkreis erneut auf notwendige Reformen der Sozialsysteme und der Steuerpolitik hin.

Die Bundesregierung geht in ihrer Herbstprojektion davon aus, dass sich nach zwei Jahren rückläufiger Wirtschaftsleistung im Herbst 2025 eine leichte konjunkturelle Erholung auf niedrigem Niveau abzeichnet. Zum Jahreswechsel 2025/2026 dürfte die binnenwirtschaftliche Dynamik zunehmen, gestützt durch wirtschafts- und finanzpolitische Maßnahmen der Bundesregierung. Für das laufende Jahr wird ein preisbereinigter Rückgang des Bruttoinlandsprodukts um 0,2 % erwartet. Im Jahr 2026 wird mit einem Anstieg um 1,3 % und im Jahr 2027 um 1,4 % gerechnet.

Anders als in früheren Erholungsphasen wird die wirtschaftliche Entwicklung voraussichtlich nicht maßgeblich von der Außenwirtschaft getragen, sondern vor allem durch die Binnennachfrage – insbesondere durch privaten und öffentlichen Konsum sowie durch Investitionen. Risiken für die erwartete wirtschaftliche Erholung ergeben sich vor allem aus der volatilen Handels- und Sicherheitspolitik der USA, die potenzielle Gegenmaßnahmen von Handelspartnern nach sich ziehen könnten.

### **Haushaltswirtschaftliche Lage der Kommunen in Rheinland-Pfalz**

Im Jahr 2024 und damit im zweiten Jahr infolge, war ein negativer Finanzierungssaldo in Höhe von rund 630 Mio. Euro (Vorjahr 565 Mio. Euro) zu verzeichnen. Hierbei ist allerdings zu beachten, dass das Ergebnis maßgeblich von der Kapitalrechnung geprägt war und dass der Saldo der laufenden Rechnung sich auf +539 Mio. Euro belief. Dieses Ergebnis konnte im Wesentlichen durch eine erhebliche Ausweitung der Landeszuweisungen erreicht werden.

Das Land hat mit dem Doppelhaushalt 2025/2026 einen sehr ambitionierten Haushalt verabschiedet, der die anstehenden Handlungserfordernisse finanziert. Dies spiegelt sich auch in der Dotierung der Zahlungen an die Kommunen wider. Die Kommunen können mit deutlich höheren Zuweisungen vom Land rechnen, erst recht nach dem Nachtragshaushalt 2025/2026. Mit rund 8,8 Mrd. Euro im Jahr 2025 bzw. 8,9 Mrd. Euro im Jahr 2026 liegen diese jeweils um ca. 1,2 Mrd. Euro über dem Ansatz von 2024. Etwas weniger als die Hälfte der Zuweisungen entfällt dabei auf den kommunalen Finanzausgleich (LFAG). Auch die Zweckzuweisungen innerhalb des KFA steigen bis 2026 um 104 Mio. Euro. Außerhalb des KFA steigen die



geplanten Ausgaben im DHH 2025/2026 gegenüber dem Ansatz 2024 um 611 Mio. Euro in 2025 bzw. 606 Mio. Euro in 2026.

Darüber hinaus hat Herr Ministerpräsident Schweitzer in seiner Regierungserklärung am 2. Juli 2025 das Sofortprogramm „Handlungsstrake Kommunen“ angekündigt, mit welchem die kreisfreien Städte und Landkreise jeweils im Jahr 2025 und 2026 zusätzliche Finanzmittel in Höhe von 300 Mio. Euro erhalten sollen, um damit die besonderen Belastungen durch den starken Anstieg der Ausgaben vor allem im Bereich der Sozial- und Jugendhilfeleistungen abzufedern. Die Finanzierung dieses Sofortprogramms wird über den inzwischen beschlossenen Nachtragshaushalt für die Jahre 2025 und 2026 aus Landesmitteln erfolgen. Der begleitende Gesetzentwurf für eine Änderung des LFAG durch Einfügung des neuen § 17a (Ergänzungszuweisungen zur Überbrückung besonderer Belastungen) wurde am 9. Oktober 2025 erstmals im Landtag beraten.

Ebenfalls in der Regierungserklärung vom 2. Juli 2025 hat Herr Ministerpräsident das Sondervermögensgesetz des Bundes und den darauf folgenden „Rheinland-Pfalz-Plan für Bildung, Klima und Infrastruktur“ angekündigt, welcher die Perspektive bietet, den investiven Herausforderungen der kommenden Jahre wirksam und gezielt begegne zu können. Rheinland-Pfalz stehen aus dem Bundesprogramm rund 4,8 Mrd. Euro zur Verfügung, mit denen Zukunftsinvestitionen im ganzen Land finanziert werden sollen – unter anderem in Schulen, Kitas und Hochschulen, die Verkehrsinfrastruktur, klimafreundliche Mobilität, den Hochwasserschutz, die medizinische Versorgung sowie den Katastrophenschutz. Die den Kommunen aus dem Sondervermögen zustehenden Mittel von 2,9 Mrd. Euro (60 v. H.) werden laut Beschluss des Landtages noch einmal um weitere Landesmittel in Höhe von 600 Mio. Euro ergänzt, sodass den Kommunen insgesamt rund 3,5 Mrd. Euro zur Verfügung gestellt werden.

### **Kommunale Haushaltskonsolidierung**

Wie bereits in den vergangenen Jahren stellt die Konsolidierung der öffentlichen Haushalte weiterhin eine zentrale Herausforderung dar. Dies betrifft nicht nur die Haushalte der rheinland-pfälzischen Gemeinden und Gemeindeverbände, sondern selbstverständlich auch den Landeshaushalt. Auf allen Verwaltungsebenen sind nach wie vor erhebliche Anstrengungen erforderlich, um die Dynamik der Ausgabensteigerung einzudämmen. Insbesondere auf kommunaler Ebene ist es von besonderer Bedeutung, einem erneuten Anstieg des Liquiditätskredite entgegenzuwirken.

Die kommunalen Gebietskörperschaften sind daher weiterhin aufgefordert, ihre Haushalte konsequent zu konsolidieren und dabei sämtliche verfügbaren Möglichkeiten zur Reduzierung der Ausgaben sowie zur Erhöhung der Einnahmen auszuschöpfen.

Die Kommunalberichte des Rechnungshofs Rheinland-Pfalz weisen regelmäßig auf konkrete Handlungsoptionen hin, die zur Verbesserung der kommunalen Haushalts- und Finanzlage beitragen können.

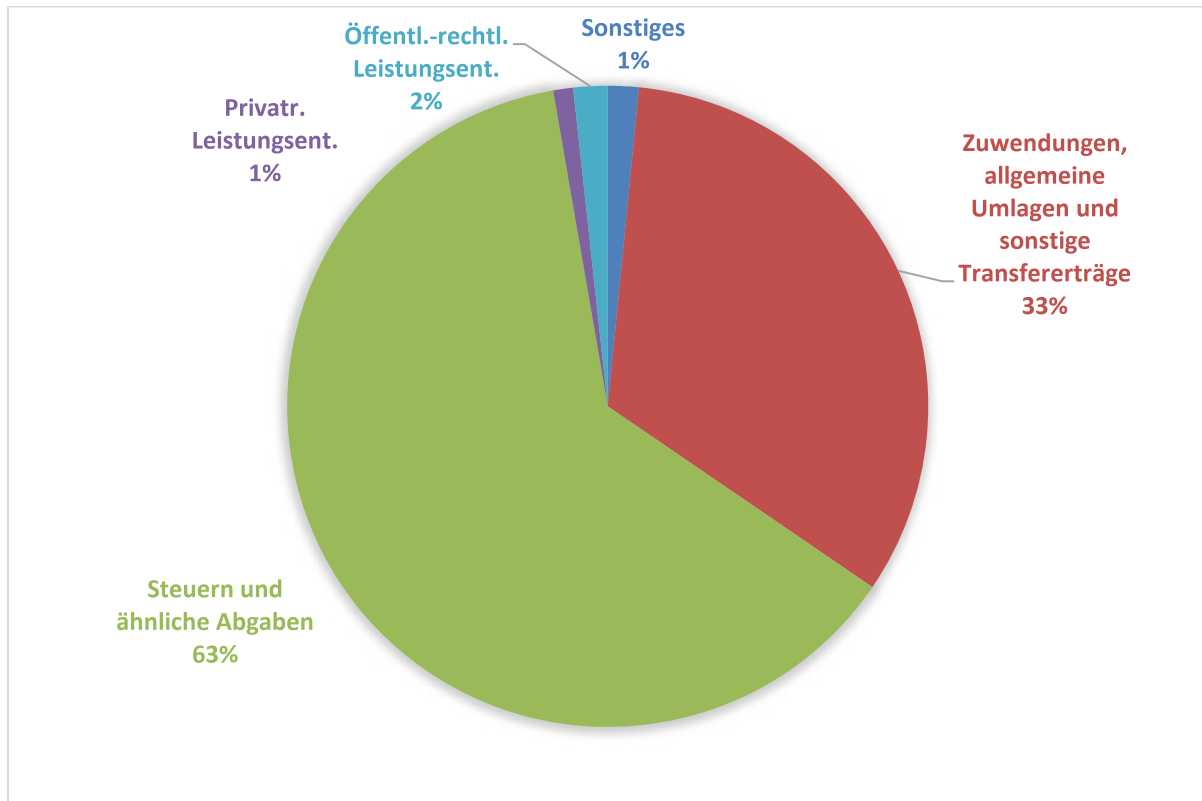
### **Haushaltsausgleich und Kommunalaufsicht**

Mit dem Schreiben „Hinweis zur Sicherstellung der finanziellen Handlungsfähigkeit der Kommunen in herausfordernden Zeiten“ vom 22. September 2025 hat das MdI bereits Anmerkungen in Bezug auf die Haushaltsaufstellung der Kommunen, insbesondere das Sofortprogramm „Handlungsstrake Kommunen“ sowie den „Rheinland-Pfalz-Plan“ betreffend gegeben. Darüber hinaus wurden auch Hinweise für die Kommunalaufsicht gegeben. Auf die entsprechenden Ausführungen weise ich noch einmal ausdrücklich hin.

**Quelle: Haushaltsrundschriften 2026 vom 12.11.2025 - MdI**

## 2.3. Bezugnahme auf die Ortsgemeinde Minfeld (an Hand der Zahlen für 2026)

### Erträge der Ortsgemeinde Minfeld



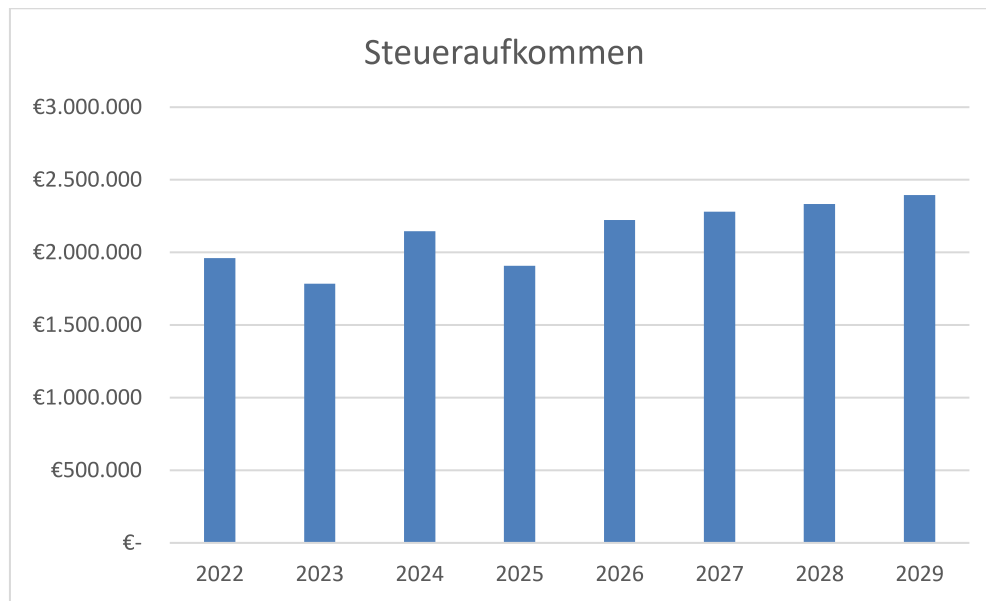
Haupteinnahmequellen sind die kommunalen Steuern (u. a. Gewerbesteuer) und die Gemeindeanteile an der Einkommen- und Umsatzsteuer; auf sie entfallen rund 63 % aller Erträge. Einen Großteil davon muss die Gemeinde jedoch über Umlagen wieder abführen. Bei den Realsteuerhebesätzen der Grundsteuer A und der Gewerbesteuer liegt die Gemeinde über den Nivellierungssätzen des Landes Rheinland-Pfalz. Dies hat zur Folge, dass sämtliche Erträge die über diesem Nivellierungssatz liegen nicht als Umlage abgeführt werden und vollständig bei der Ortsgemeinde verbleiben.

Unter „Zuwendungen, Umlagen und sonstige Transfererträge“ fallen hauptsächlich die Personalkostenzuschüsse für den gemeindeeigenen Kindergarten, sowie etwaige Zuschüsse zu Baumaßnahmen des laufenden Unterhalts.

Bei den „öffentlich-rechtlichen Leistungsentgelten“ handelt es sich um Gebühren und Beiträge.

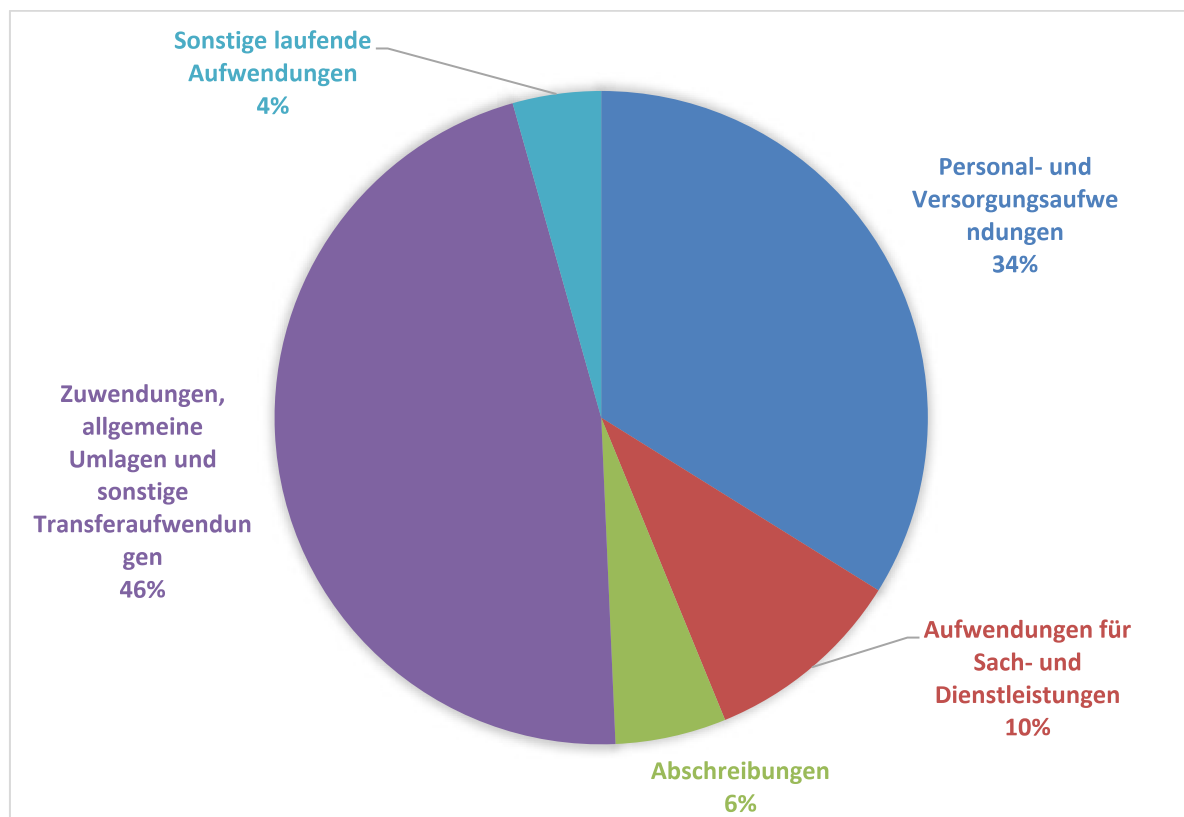
Die erhaltenen Mietzahlungen werden unter den „Privatrechtlichen Leistungsentgelten“ zusammengefasst.

Den größten Posten bei den „Sonstigen Erträgen“ bilden die Konzessionsabgaben. Auch finden sich hier die erhaltenen Spenden.



Beim Steueraufkommen liegt der Gemeindeanteil an der Einkommensteuer an der Spitze. Danach folgen Gewerbesteuer und Grundsteuer B. Den Rest bilden die Grundsteuer A, Hundesteuer, Familienlastenausgleich nach LFAG und der Gemeindeanteil an der Umsatzsteuer.

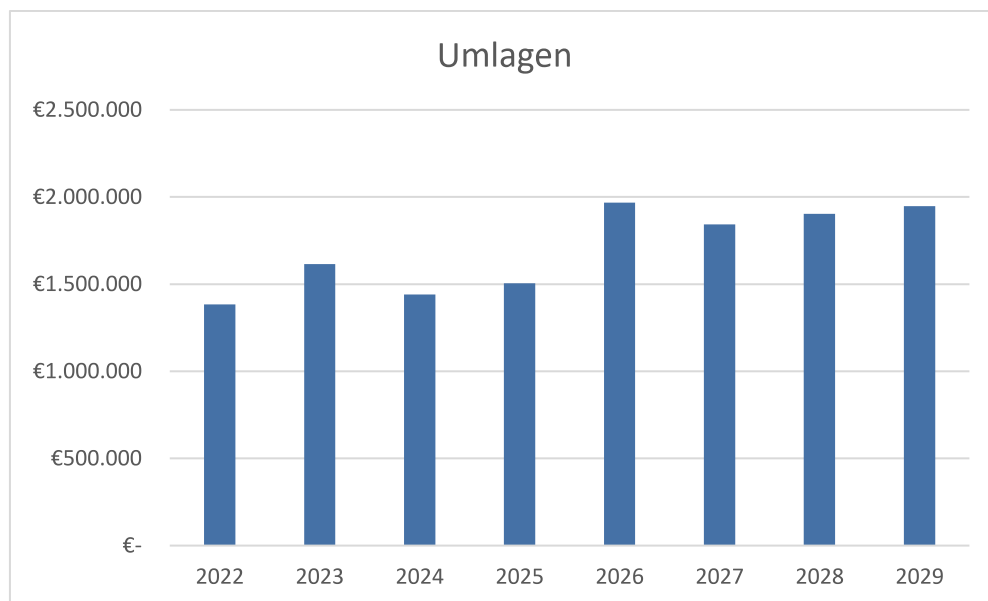
#### Aufwendungen der Ortsgemeinde Minfeld



Hauptausgabequelle sind die Umlagen an den Landkreis GER und die Verbandsgemeinde. Sie betragen rund 46% aller Ausgaben. Die Höhe der Umlage richtet sich nach den Steuererträgen. Steigen diese an, steigen dementsprechend auch die Umlagen; dies jedoch ca. 1 Jahr zeitverzögert. Auf Personalkosten entfallen nun rund 34 % der Gesamtaufwendungen. Hier

handelt es sich im Wesentlichen um die Personalkosten des Kindergartens und der Gemeindemitarbeiter. Auf Abschreibungen, die zahlungsneutral sind, entfallen rund 6 %. Zu den Sach- und Dienstleistungen, welche mit 10 % zu Buche schlagen, zählen Kosten für Strom, Gas, Wasser sowie Unterhaltungskosten der gemeindeeigenen Liegenschaften. Unter den „Sonstigen laufenden Aufwendungen“ finden sich Telefonkosten, Portokosten, Versicherungsleistungen und ähnliche.

Bei den Umlagen bildet mit ca. 1,067 Mio. € die Kreisumlage die Größte Position. Dahinter folgt die Verbandsgemeindeumlage mit rd. 658.000 € und die Sonderumlage Grundschulen mit ca. 193.000 €. Rund 82 % des Steueraufkommens muss über Umlagen wieder abgeführt werden.

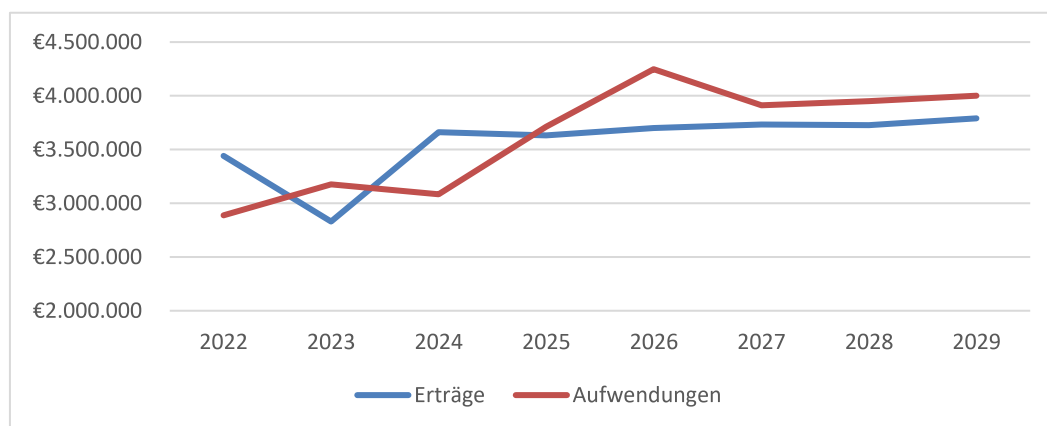


## 2.4. Ergebnishaushalt

Der Ergebnishaushalt zeigt alle geplanten Erträge und Aufwendungen. Dazu gehören auch Positionen, die nicht zahlungswirksam sind, wie z. B. Abschreibungen und deren Gegenpart, die Auflösung von Sonderposten (z. B. aus erhaltenen Zuwendungen und Beiträgen). Erträge und Aufwendungen sind in dem Haushaltsjahr zu veranschlagen, dem sie wirtschaftlich zuzuordnen sind; sog. „Grundsatz der periodengerechten Zuordnung“.

Im Haushaltjahr 2026 wird mit einem Jahresfehlbetrag in Höhe von -553.350 € gerechnet, in 2027 mit einem Jahresfehlbetrag von -193.850 €.

### Gegenüberstellung der Erträge und Aufwendungen



Die Aufwendungen übersteigen die Erträge, was bereits die Jahresfehlbeträge erahnen lassen. Da die Steigerung der Erträge für Kommunen eher schwierig ist, muss sich die Ortsgemeinde Minfeld in den kommenden Jahren überlegen, wie sie Aufwendungen bzw. laufende Auszahlungen einsparen kann. Damit in Zukunft eine positive „Frei Finanzspitze“ erreicht werden kann.

### **Wesentliche Positionen im aktuellen Haushalt**

Im Bereich der Aufwendungen sind vor allem die in den letzten Jahren gestiegenen Personalkosten anzuführen, welche in 2026 bei knapp 1,45 Mio. € liegen. Bei den sonstigen laufenden Aufwendungen wurde für das Erstellen von Bebauungsplänen 100.000 € eingeplant. Zudem kommen größere Unterhaltungsaufwendungen im Bereich der Grundstücke und Gebäude mit rund 153.000 € (z.B. Mundohalle). Die anderen Aufwendungen richten sich nach den Ansätzen aus den Vorjahren bzw. den vorliegenden Rechnungsergebnissen.

### **2.5. Finanzhaushalt**

Der Finanzhaushalt umfasst alle geplanten zahlungswirksamen Vorgänge (kassenwirksame Ein- und Auszahlungen). Dazu gehören zum einen die korrespondierenden, zahlungswirksamen Erträge und Aufwendungen aus dem Ergebnishaushalt und zum anderen auch die Ein- und Auszahlungen für Investitionen sowie die Kreditaufnahme und Tilgung. Die zahlungsneutralen Buchungen wie Abschreibungen und Auflösung der Sonderposten sind nicht im Finanzhaushalt zu verbuchen. Diese Positionen sind nur im Ergebnishaushalt zu finden.

### **2.6. Haushaltsausgleich**

Der Haushaltsausgleich gem. § 18 Abs. 1 GemHVO wird in beiden Haushaltsjahren nicht erreicht, da der Ergebnishaushalt nicht ausgeglichen ist und der Saldo der ordentlichen- und außerordentlichen Ein- und Auszahlungen im Finanzhaushalt nicht ausreicht um evtl. Investitionskredite zu tilgen. Hier ist hervorzuheben, dass die Gemeinde Verbindlichkeiten in Form von Investitionskrediten tilgen muss und noch zusätzliche Tilgungen hinzukommen, da größere Investitionen eingeplant sind.

## **3. Entwicklung der Investitionen**

Für Investitionsmaßnahmen sind im Haushalt 2026 Mittel in Höhe von ca. 2,28 Mio. € und in 2027 von ca. 1,10 Mio. € eingeplant. Dem gegenüber stehen Einzahlungen für Investitionen aus Zuwendungen, Beiträgen und ähnlichem in Höhe von ca. 1,70 Mio. € für 2026 und ca. 843.000 € für 2027. Die größten Maßnahmen sind hierbei der Ausbau von Straßen, sowie der Erwerb neuer Grundstücke und einer Photovoltaikanlage.

Die detaillierte Aufstellung des Investitionsplanes für die Jahre 2026 und 2027 finden Sie auf den Seiten 23 bis 25.

#### **4. Stellenplan**

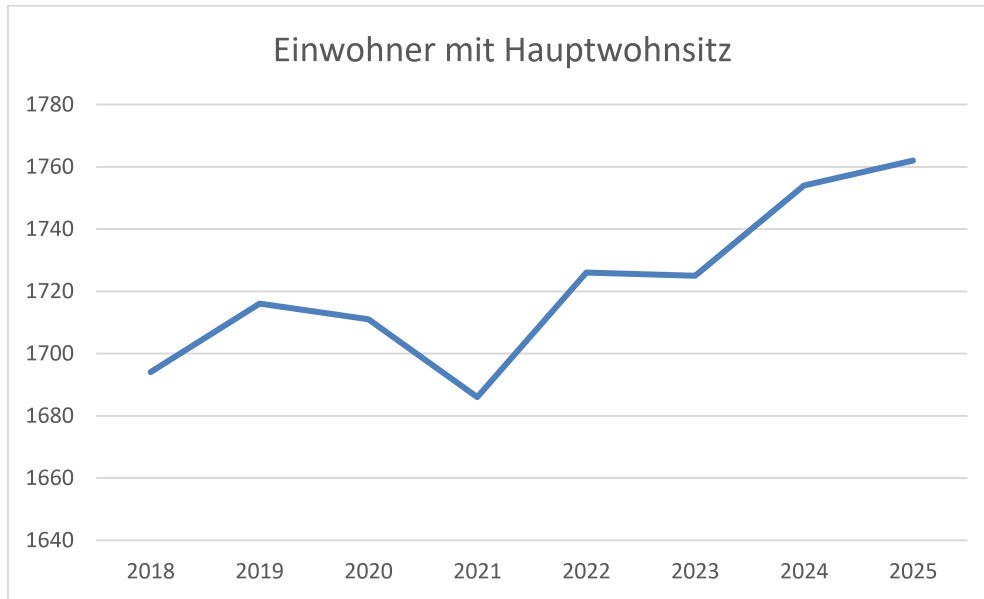
Der Stellenplan, welcher gem. § 96 Abs. 4 Nr. 4 GemO Teil des Haushaltsplans ist, hat die im Haushaltsjahr erforderlichen Stellen der Beamtinnen und Beamten (Planstellen) sowie der Beschäftigten, die über die Dauer eines Jahres hinaus eingestellt werden, darzustellen. Seit Einführung der Doppik im Jahr 2009 erfolgt auch die Berücksichtigung zu Pensions- und Beihilferechnungen in der Buchhaltung.

#### **5. Ausblick**

Die Ortsgemeinde Minfeld wird ihre liquiden Mittel im aktuellen Doppelhaushalt 2026/2027 vollständig aufbrauchen müssen. Dafür investiert die Ortsgemeinde aber großzügig für ihre Bürgerinnen und Bürger. Auch werden viele Instandhaltungsmaßnahmen angegangen um hierdurch größere Kosten abzuwenden. Die entsprechenden Investitionsmaßnahmen müssen durch Investitionskredite finanziert werden. Die Aufnahmen der Darlehen produzieren entsprechende Zinskosten, welche den Haushalt in den Folgejahren belasten werden. Die Entwicklung der „freien Finanzspitze“ wird hierdurch negativ beeinflusst. Weiterhin ist zu erwähnen, dass die Ortsgemeinde durch die höheren Steuereinnahmen im Jahr 2025 auch höhere Umlagen im Jahr 2026 abführen muss. Dies geschieht immer ein Jahr zeitverzögert und muss beachtet werden. Die Steuerentwicklung wird laut aktuellen Prognosen in den nächsten Jahren auf diesem Niveau verbleiben.

Abschließend bleibt festzuhalten, dass die Ortsgemeinde in den nächsten Jahren die Investitionsbemühungen zurückfahren muss, um auch in Zukunft ihren Tilgungsverpflichtungen nachkommen zu können.

## **6. Statistische Daten**



Weitere Angaben können sie auf der Homepage des Statistischen Landesamtes, [www.statistik.rlp.de](http://www.statistik.rlp.de), einsehen.

## **7. Bewirtschaftungsregeln**

Jeder Teilhaushalt bildet eine Bewirtschaftungseinheit. Innerhalb derer gilt grundsätzlich gegenseitige Deckungsfähigkeit, so dass eine gewisse Flexibilität bei der Bewirtschaftung der Mittel gewährleistet ist.

Des Weiteren werden Ansätze für ordentliche Auszahlungen zugunsten von Auszahlungen für Investitionstätigkeiten einseitig für deckungsfähig erklärt.



# Ergebnishaushalt 2026 / 2027

Gemeinde: 05 Gemeinde Minfeld

Seite : 22  
Datum: 03.12.2025  
Uhrzeit: 07:42:53

Ifd. Nr.	Ergebnishaushalt		Ergebnis des Haushalts-vorvorjahres	Ansätze des Haushalts-vorjahres einschl. Nachträge	Ansatz des ersten Haushalts-jahres	Ansatz des zweiten Haushalts-jahres	Planungsdaten des Haushalts-folgejahres	Planungsdaten des zweiten Haushalts-folgejahres
			2024	2025	2026	2027	2028	2029
			in €	in €	in €	in €	in €	in €
E 1		Steuern und ähnliche Abgaben	2.145.916,48	1.907.000	2.223.100	2.279.900	2.332.300	2.396.100
		40110000 Grundsteuer A	26.710,80	23.000	14.100	14.100	14.500	14.500
		40120000 Grundsteuer B	186.564,33	187.000	258.000	260.000	261.000	261.000
		40131000 Gewerbesteuerzahlungen laufendes Jahr	554.468,44	284.000	470.000	470.000	470.000	470.000
		40210000 Gemeindeanteil an der Einkommensteuer	1.196.500,64	1.297.400	1.316.800	1.363.300	1.407.200	1.471.000
		40220000 Gemeindeanteil an der Umsatzsteuer	17.844,61	19.500	21.800	26.800	29.600	25.800
		40330000 Hundesteuer	5.864,17	6.100	5.900	6.000	6.000	6.100
		40521000 Familienleistungsausgleich	157.963,49	90.000	136.500	139.700	144.000	147.700
E 2	+	Zuwendungen, allgemeine Umlagen und sonstige Transfererträge	1.304.949,04	1.456.050	1.188.250	1.160.550	1.159.350	1.159.050
		41111000 Schlüsselzuweisung A	178.207,00	145.000	0	0	0	0
		41112000 Schlüsselzuweisung B1	35.267,00	27.250	0	21.600	0	0
		41442000 Zuweisungen und Zuschüsse für laufende Zwecke / vom öffentlichen Bereich / von der EU / vom Land	14.548,21	3.100	52.500	3.200	3.200	3.200
		41443000 Zuweisungen und Zuschüsse für laufende Zwecke / vom öffentlichen Bereich / von der EU / von Gemeinden und Gemeindeverbänden	1.076.963,83	1.240.000	1.095.000	1.095.000	1.116.000	1.116.000
		41451000 Zuweisungen und Zuschüsse für laufende Zwecke / vom privaten Bereich / von privaten Unternehmen	-37,00	0	0	0	0	0
		41510000 Sonderposten aus Zuwendungen	0,00	40.700	40.750	40.750	40.150	39.850
E 3	+	Erträge der sozialen Sicherung	0,00	0	0	0	0	0
E 4	+	Öffentlich-rechtliche Leistungsentgelte	72.201,00	181.650	176.650	176.650	142.150	142.650
		43120000 Gebühren für die Erteilung von Bescheiden (u.a. Genehmigungen, Ablehnungen, Untersagungen)	262,50	300	300	300	300	300
		43210000 Entgelte für die Benutzung von öffentlichen Einrichtungen und für wirtschaftliche Dienstleistungen	31.252,15	28.150	20.700	20.700	21.200	21.200
		43400000 Beteiligung Essenskosten	40.686,35	32.500	40.000	40.000	40.000	40.500
		43700000 Erträge aus der Auflösung von Sonderposten für Beiträge und ähnliche Entgelte	0,00	115.700	115.650	115.650	80.650	80.650
		43900000 Erträge aus der Auflösung von Sonderposten für Grabnutzungsentgelte	0,00	5.000	0	0	0	0
E 5	+	Privatrechtliche Leistungsentgelte	50.821,23	41.250	35.600	35.700	35.800	35.800
		44110000 Erträge aus Verkäufen von Vorräten	45,00	0	0	0	0	0
		44120000 Mieten und Pachten	47.749,77	39.250	31.600	31.600	31.600	31.600
		44121000 Mietnebenkosten	2.925,41	2.000	4.000	4.100	4.200	4.200
		44122000 Miete Mundosaal	101,05	0	0	0	0	0
E 6	+	Kostenerstattungen und Kostenumlagen	58.323,96	500	10.500	11.500	11.500	12.000
		44259000 Kostenerstattungen und Kostenumlagen / vom privaten Bereich / vom sonstigen privaten Bereich	0,00	500	500	500	500	500
		44290000 Kostenerstattungen und Kostenumlagen / von Sonstigen	58.323,96	0	10.000	11.000	11.000	11.500
E 7	+	Sonstige laufende Erträge	30.275,88	44.750	44.800	44.800	44.800	44.800
		46250000 Konzessionsabgaben	28.175,59	41.250	41.300	41.300	41.300	41.300
		46270000 Versicherungserstattungen	941,29	0	0	0	0	0
		46290000 Weitere sonstige laufende Erträge / Sonstige	500,00	3.500	3.500	3.500	3.500	3.500
		46611000 Erträge aus der Auflösung von Wertberichtigungen auf Forderungen	659,00	0	0	0	0	0
E 8	=	Summe der laufenden Erträge aus Verwaltungstätigkeit (Summe E 1 bis E 7)	3.662.487,59	3.631.200	3.678.900	3.709.100	3.725.900	3.790.400





# Ergebnishaushalt 2026 / 2027

Gemeinde: 05 Gemeinde Minfeld

Seite : 23  
Datum: 03.12.2025  
Uhrzeit: 07:42:53

Ikd. Nr.	Ergebnishaushalt		Ergebnis des Haushalts-vorvorjahres	Ansätze des Haushalts-vorjahres einschl. Nachträge	Ansatz des ersten Haushalts-jahres	Ansatz des zweiten Haushalts-jahres	Planungsdaten des Haushalts-folgejahres	Planungsdaten des zweiten Haushalts-folgejahres
			2024	2025	2026	2027	2028	2029
			in €	in €	in €	in €	in €	in €
E 9	-	Personal- und Versorgungsaufwendungen	1.297.058,18	1.628.150	1.438.600	1.483.400	1.511.400	1.513.950
		50110000 Bürgermeister	19.620,00	20.850	19.700	19.800	20.000	20.000
		50120000 Beigeordnete	8.000,40	7.850	8.500	8.600	8.700	8.800
		50140000 Rats- und Ausschussmitglieder	400,00	500	700	700	700	700
		50221000 Vergütungen	952.883,87	1.195.400	1.050.200	1.085.400	1.103.700	1.104.700
		50222000 Leistungszulagen	16.524,63	24.100	20.400	20.400	21.400	21.500
		50320000 Beiträge zu Versorgungskassen / Arbeitnehmer	73.849,09	92.100	83.400	83.400	87.500	87.650
		50420000 Beiträge zur gesetzlichen Sozialversicherung / Arbeitnehmer	205.637,97	255.900	230.600	239.800	243.900	244.900
		50490000 Beiträge zur gesetzlichen Sozialversicherung / Sonstige	2.929,97	3.150	3.200	3.300	3.400	3.500
		50510000 Beihilfen, Unterstützungsleistungen und dergleichen / Beamte	139,04	800	800	800	800	800
		50629000 Personalnebenaufwendungen / Arbeitnehmer / Sonstige	563,66	900	900	900	900	900
		50900000 Pauschalierte Lohnsteuer (auch Zahlungen über Knappschaft)	1.671,65	3.000	1.000	1.000	1.000	1.000
		51110000 Versorgungsaufwendungen / Beamte	1.239,90	11.600	6.600	6.600	6.600	6.600
		51130000 Versorgungsaufwendungen / ehrenamtlich Tätige	13.598,00	12.000	12.600	12.700	12.800	12.900
E 10	-	Aufwendungen für Sach- und Dienstleistungen	228.115,19	255.150	392.300	299.900	260.800	265.200
		52200000 Aufwendungen für Strom	18.030,77	31.400	21.500	22.400	22.800	22.900
		52210000 Aufwendungen für Wasser und Abwasser	36.517,19	37.300	37.900	37.900	38.200	38.300
		52220000 Aufwendungen für Abfall	2.722,53	2.250	2.600	2.600	2.700	2.700
		52230000 Aufwendungen für Heizung	12.090,30	17.600	20.800	21.000	21.200	21.200
		52310000 Unterhaltung der Grundstücke, Außenanlagen, Gebäude und Gebäudeeinrichtungen	59.269,52	66.550	153.100	57.600	43.800	42.800
		52314000 Betriebsvorrichtungen, die im Gebäude eingebaut sind	11.239,57	11.700	12.700	16.700	12.900	17.000
		52315000 Unterhaltung der technischen Anlagen	0,00	2.500	500	500	500	500
		52320000 Bewirtschaftung der Grundstücke, Außenanlagen, Gebäude und Gebäudeeinrichtungen	2.936,66	3.750	37.400	37.400	37.400	37.400
		52338000 Straßen, Wege, Plätze und Verkehrslenkungsanlagen	21.270,08	19.000	39.500	39.500	17.000	17.000
		52351000 Wartungs- und Instandsetzungskosten	4.152,73	5.000	5.000	5.000	5.000	5.000
		52352000 Betriebs- und Schmierstoffe	2.818,20	3.000	3.000	3.000	3.000	3.000
		52380000 Geringwertige Geräte, Ausstattungs-, Ausrüstungs- und sonstige Gebrauchsgegenstände	9.544,76	15.350	12.000	10.000	10.000	10.100
		52383000 Haustechnik	0,00	250	0	0	0	0
		52420000 Essenskosten	41.580,64	30.000	38.000	38.000	38.000	39.000
		52450000 Verbrauchsmittel an Schulen: Lehr- und Unterrichtsmittel (Landkarten, Filme, Zeichnungen, physikalische und chemische Stoffe), Lernmittel, Schulbücher, Werkstoffe	869,41	2.000	2.000	2.000	2.000	2.000
		52470000 Sonstige Verbrauchsmittel	433,97	1.000	500	500	500	500
		52490000 Sonstige Aufwendungen für Sachleistungen	8,67	350	600	600	600	600
		52542000 Kostenerstattungen / an den öffentlichen Bereich / an die EU / an das Land	104,00	150	200	200	200	200
		52543000 Kostenerstattungen / an den öffentlichen Bereich / an die EU / an Gemeinden und Gemeindeverbände	-40,22	0	0	0	0	0



# Ergebnishaushalt 2026 / 2027

Gemeinde: 05 Gemeinde Minfeld

Seite : 24

Datum: 03.12.2025

Uhrzeit: 07:42:53

Ifd. Nr.	Ergebnishaushalt	Ergebnis des Haushaltsvorjahres	Ansätze des Haushaltsvorjahres einschl. Nachträge	Ansatz des ersten Haushaltsjahres	Ansatz des zweiten Haushaltsjahres	Planungsdaten des Haushaltsfolgejahres	Planungsdaten des zweiten Haushaltsfolgejahres
		2024	2025	2026	2027	2028	2029
		in €	in €	in €	in €	in €	in €
E 11	- 52920000 Sonstige Aufwendungen für Sach- und Dienstleistungen / sonstige Aufwendungen für Dienstleistungen	4.566,41	6.000	5.000	5.000	5.000	5.000
	- Abschreibungen	0,00	233.950	233.450	114.650	190.300	190.300
	- 53230000 Abschreibungen auf immaterielle Vermögensgegenstände / gezahlte Investitionszuschüsse als Nutzungsberechtigter	0,00	1.650	1.600	1.600	1.600	1.600
	- 53300000 Abschreibungen auf unbebaute Grundstücke und grundstücksgleiche Rechte	0,00	200	200	200	200	200
	- 53410000 Abschreibungen auf bebaute Grundstücke und grundstücksgleiche Rechte / mit Wohnbauten	0,00	3.200	3.200	3.200	3.200	3.200
	- 53420000 Abschreibungen auf bebaute Grundstücke und grundstücksgleiche Rechte / mit sozialen Einrichtungen	0,00	14.200	14.200	14.200	12.600	12.600
	- 53450000 Abschreibungen auf bebaute Grundstücke und grundstücksgleiche Rechte / mit Sportanlagen	0,00	27.450	27.400	27.400	27.400	27.400
	- 53490000 Abschreibungen auf bebaute Grundstücke und grundstücksgleiche Rechte / mit sonstigen Gebäuden	0,00	12.350	12.350	12.350	12.100	12.100
	- 53510000 Brücken, Tunnel und ingenieurtechnische Anlagen	0,00	1.100	1.050	1.050	1.150	1.150
	- 53580000 Straßen, Wege, Plätze und Verkehrslenkungsanlagen	0,00	170.750	170.600	51.800	131.550	131.550
	- 53590000 Abschreibungen auf das Infrastrukturvermögen (einschließlich Grundstücke und grundstücksgleiche Rechte) / sonstige Bauten des Infrastrukturvermögens	0,00	100	100	100	100	100
	- 53710000 Kunstgegenstände	0,00	150	100	100	100	100
	- 53720000 Kulturdenkmäler	0,00	100	100	100	100	100
	- 53833000 Geschäftsausstattung	0,00	50	0	0	0	0
	- 53850000 Betriebs- und Geschäftsausstattung	0,00	2.650	2.550	2.550	200	200
E 12	- Zuwendungen, Umlagen und sonstige Transferaufwendungen	1.441.179,96	1.504.850	1.967.800	1.843.300	1.902.850	1.947.650
	- 54143000 Zuweisungen und Zuschüsse für laufende Zwecke / an den öffentlichen Bereich / an die EU / an Gemeinden und Gemeindeverbände	125.172,87	153.000	197.900	185.400	191.400	195.900
	- 54145000 Zuweisungen und Zuschüsse für laufende Zwecke / an den öffentlichen Bereich / an die EU / an Anstalten	0,00	150	100	100	100	100
	- 54159000 Zuweisungen und Zuschüsse für laufende Zwecke / an den privaten Bereich / an den sonstigen privaten Bereich	0,00	0	0	0	250	250
	- 54159100 Zuweisungen und Zuschüsse an Vereine (Vereinsförderung)	150,00	0	0	0	0	0
	- 54190000 Zuweisungen und Zuschüsse für laufende Zwecke / an Sonstige	1.500,00	4.500	3.500	3.500	3.500	3.500
	- 54310000 Gewerbesteuerumlage	24.494,34	13.200	41.100	41.100	41.100	41.100
	- 54421000 Allgemeine Umlagen an Gemeindeverbände / Landkreise	879.693,00	822.000	1.066.900	997.600	1.030.600	1.055.500
	- 54423000 Allgemeine Umlagen an Gemeindeverbände / Verbandsgemeinden	410.169,75	512.000	658.300	615.600	635.900	651.300
E 13	- Aufwendungen der sozialen Sicherung	0,00	0	0	0	0	0
E 14	- Sonstige laufende Aufwendungen	116.226,43	91.200	185.700	136.300	83.750	84.250
	- 56120000 Aufwendungen für Aus- und Fortbildung, Umschulung	4.216,60	3.650	4.400	4.400	4.400	4.400
	- 56130000 Aufwendungen für übernommene Reisekosten für Dienstreisen und Dienstgänge	169,39	350	300	300	300	300



# Ergebnishaushalt 2026 / 2027

Gemeinde: 05 Gemeinde Minfeld

Seite : 25

Datum: 03.12.2025

Uhrzeit: 07:42:53

lfd. Nr.	Ergebnishaushalt	Ergebnis des Haushalts-vorvorjahres	Ansätze des Haushalts-vorjahres einschl. Nachträge	Ansatz des ersten Haushalts-jahres	Ansatz des zweiten Haushalts-jahres	Planungsdaten des Haushalts-folgejahres	Planungsdaten des zweiten Haushalts-folgejahres
		2024	2025	2026	2027	2028	2029
		in €	in €	in €	in €	in €	in €
	56150000 Aufwendungen für Dienst- und Schutzkleidung, persönliche Ausrüstungsgegenstände	783,25	1.050	600	600	600	600
	56190000 Sonstige Personalnebenaufwendungen	4.051,10	4.900	4.400	4.600	4.600	4.600
	56210000 Mieten, Pachten und Erbbauzinsen	1.493,80	1.600	1.600	1.600	1.600	1.600
	56220000 Leasing	2.722,32	4.350	4.000	4.000	4.000	4.000
	56240000 Datenverarbeitung	1.910,40	1.250	2.200	2.400	2.700	2.700
	56250000 Sachverständigen-, Gerichts- und ähnliche Aufwendungen	17.686,59	20.650	8.500	8.500	3.500	3.000
	56255000 Aufwendungen für die Erstellung von Bebauungsplänen	13.902,19	0	100.000	50.000	1.000	1.000
	56310000 Büromaterial	617,31	1.300	1.000	1.000	1.000	1.000
	56320000 Fachliteratur, Zeitschriften	244,00	350	400	400	400	400
	56340000 Telefon, Datenübertragungskosten	2.902,34	2.850	3.200	3.300	3.400	3.500
	56346000 Rundfunk- und Fernsehgebühren	73,44	100	100	100	100	100
	56350000 Geschäftsaufwendungen / öffentliche Bekanntmachungen	0,00	200	200	200	200	200
	56360000 Öffentlichkeitsarbeit	2.590,20	1.000	1.000	1.000	1.000	1.000
	56361000 Ehrengeschenke (Altenehrung)	354,52	2.000	2.500	2.500	2.500	2.500
	56362000 Städtepartnerschaften	299,01	0	500	500	500	500
	56390000 Geschäftsaufwendungen / Sonstiges	9.292,02	11.550	12.500	12.000	12.000	12.500
	56410000 Versicherungsbeiträge	30.599,09	30.050	34.300	34.900	35.950	36.350
	56420000 Beiträge zu Wirtschaftsverbänden, Berufsvertretungen und Vereinen	1.714,00	0	0	0	0	0
	56430000 Sonstige Beiträge	0,00	1.700	1.700	1.700	1.700	1.700
	56551000 Einzelwertberichtigung	18.150,00	0	0	0	0	0
	56810000 Grundsteuer	1.107,72	700	700	700	700	700
	56820000 Kraftfahrzeugsteuer	257,00	300	300	300	300	300
	56920000 Verfügungsmittel	455,24	600	600	600	600	600
	56930000 Repräsentationen	634,90	700	700	700	700	700
E 15	= Summe der laufenden Aufwendungen aus Verwaltungstätigkeit (Summe E 9 bis E 14)	3.082.579,76	3.713.300	4.217.850	3.877.550	3.949.100	4.001.350
E 16	= Laufendes Ergebnis aus Verwaltungstätigkeit (Saldo E 8 und E 15)	579.907,83	-82.100	-538.950	-168.450	-223.200	-210.950
E 17	+ Zinserträge und sonstige Finanzerträge	1.958,00	1.300	1.700	1.700	1.700	1.700
	47200000 Zinsen aus Stundungen und Verrentungen	1.958,00	1.100	1.500	1.500	1.500	1.500
	47920000 Vollverzinsung aus Gewerbesteuer (§ 233a AO)	0,00	200	200	200	200	200
E 18	- Zinsaufwendungen und sonstige Finanzaufwendungen	8.381,77	8.450	16.100	27.100	29.600	27.800
	57510000 Zinsaufwendungen und sonstige Finanzaufwendungen / an den inländischen Geldmarkt / an inländische Kreditinstitute	8.381,77	8.350	16.000	27.000	29.500	27.700
	57910000 Sonstige Zinsen und sonstige Finanzaufwendungen / aus der Vollverzinsung der Gewerbesteuer (§ 233a AO)	0,00	100	100	100	100	100
E 19	= Saldo der Zins- und sonstigen Finanzerträge und -aufwendungen (Saldo E 17 und E 18)	-6.423,77	-7.150	-14.400	-25.400	-27.900	-26.100
E 20	= Ordentliches Ergebnis (Summe E 16 und E 19)	573.484,06	-89.250	-553.350	-193.850	-251.100	-237.050
E 21	Außerordentliches Ergebnis	0,00	0	0	0	0	0
E 22	Saldo aus internen Leistungsbeziehungen	0,00	0	0	0	0	0
E 23	= Jahresergebnis (Jahresüberschuss / Jahresfehlbetrag) (Summe E 20 bis E 22)	573.484,06	-89.250	-553.350	-193.850	-251.100	-237.050



fd. Nr.	Ergebnishaushalt	Ergebnis des Haushalts- vorvorjahres	Ansätze des Haushalts- vorjahres einschl. Nachträge	Ansatz des ersten Haushalts- jahres	Ansatz des zweiten Haushalts- jahres	Planungs- daten des Haushalts- folgejahres	Planungs- daten des zweiten Haushalts- folgejahres
		2024	2025	2026	2027	2028	2029
		in €	in €	in €	in €	in €	in €

\*\*\* Ende der Liste "Ergebnishaushalt" \*\*\*



Ifd. Nr.	Finanzhaushalt		Ergebnis des Haushalts-vorvorjahres	Ansätze des Haushalts-vorjahres einschl. Nachträge	Ansatz des ersten Haushalts-jahres	Ansatz des zweiten Haushalts-jahres	Planungs-daten des Haushalts-folgejahres	Planungs-daten des zweiten Haushalts-folgejahres
			2024	2025	2026	2027	2028	2029
			in €	in €	in €	in €	in €	in €
F 1	+	Steuern und ähnliche Abgaben	1.843.280,27	1.907.000	2.223.100	2.279.900	2.332.300	2.396.100
		60110000 Grundsteuer A	27.035,45	23.000	14.100	14.100	14.500	14.500
		60120000 Grundsteuer B	186.297,62	187.000	258.000	260.000	261.000	261.000
		60131000 Gewerbesteuerzahlungen laufendes Jahr	279.935,37	284.000	470.000	470.000	470.000	470.000
		60210000 Gemeindeanteil an der Einkommensteuer	1.167.233,98	1.297.400	1.316.800	1.363.300	1.407.200	1.471.000
		60220000 Gemeindeanteil an der Umsatzsteuer	17.326,51	19.500	21.800	26.800	29.600	25.800
		60330000 Hundesteuer	5.786,43	6.100	5.900	6.000	6.000	6.100
		60521000 Familienleistungsausgleich	159.664,91	90.000	136.500	139.700	144.000	147.700
F 2	+	Zuwendungen, allgemeine Umlagen und sonstige Transfereinzahlungen	1.147.687,84	1.415.350	1.147.500	1.119.800	1.119.200	1.119.200
		61111000 Schlüsselzuweisung A	178.207,00	145.000	0	0	0	0
		61112000 Schlüsselzuweisung B1	35.267,00	27.250	0	21.600	0	0
		61442000 Zuweisungen und Zuschüsse für laufende Zwecke / vom öffentlichen Bereich / von der EU / vom Land	14.548,21	3.100	52.500	3.200	3.200	3.200
		61443000 Zuweisungen und Zuschüsse für laufende Zwecke / vom öffentlichen Bereich / von der EU / von Gemeinden und Gemeindeverbänden	919.665,63	1.240.000	1.095.000	1.095.000	1.116.000	1.116.000
F 3	+	Einzahlungen der sozialen Sicherung	0,00	0	0	0	0	0
F 4	+	Öffentlich-rechtliche Leistungsentgelte	71.895,18	60.950	61.000	61.000	61.500	62.000
		63120000 Gebühren für die Erteilung von Bescheiden (u.a. Genehmigungen, Ablehnungen, Untersagungen)	262,50	300	300	300	300	300
		63210000 Entgelte für die Benutzung von öffentlichen Einrichtungen und für wirtschaftliche Dienstleistungen	30.825,88	28.150	20.700	20.700	21.200	21.200
		63400000 Beteiligung Essenskosten	40.806,80	32.500	40.000	40.000	40.000	40.500
F 5	+	Privatrechtliche Leistungsentgelte	51.790,51	41.250	35.600	35.700	35.800	35.800
		64110000 Einzahlungen aus Verkäufen von Vorräten	702,00	0	0	0	0	0
		64120000 Mieten und Pachten	47.825,52	39.250	31.600	31.600	31.600	31.600
		64121000 Mietnebenkosten	2.939,44	2.000	4.000	4.100	4.200	4.200
		64122000 Miete Mundsaal	323,55	0	0	0	0	0
F 6	+	Kostenerstattungen und Kostenumlagen	65.770,14	500	10.500	11.500	11.500	12.000
		64243000 Kostenerstattungen, Kostenumlagen / vom öffentlichen Bereich / von der EU / von Gemeinden und Gemeindeverbänden	7.446,03	0	0	0	0	0
		64259000 Kostenerstattungen, Kostenumlagen / vom privaten Bereich / vom sonstigen privaten Bereich	0,00	500	500	500	500	500
		64290000 Kostenerstattungen, Kostenumlagen / von Sonstigen	58.324,11	0	10.000	11.000	11.000	11.500
F 7	+	Sonstige laufende Einzahlungen	32.856,76	44.750	44.800	44.800	44.800	44.800
		66250000 Konzessionsabgaben	31.415,47	41.250	41.300	41.300	41.300	41.300
		66270000 Versicherungserstattungen	941,29	0	0	0	0	0
		66290000 Weitere sonstige laufende Einzahlungen / Sonstige	500,00	3.500	3.500	3.500	3.500	3.500
F 8	=	Summe der laufenden Einzahlungen aus Verwaltungstätigkeit (Summe F 1 bis F 7)	3.213.280,70	3.469.800	3.522.500	3.552.700	3.605.100	3.669.900
F 9	-	Personal- und Versorgungsauszahlungen	1.296.669,40	1.628.150	1.438.600	1.483.400	1.511.400	1.513.950
		70110000 Bürgermeister	19.620,00	20.850	19.700	19.800	20.000	20.000
		70120000 Beigeordnete	8.197,55	7.850	8.500	8.600	8.700	8.800
		70140000 Rats- und Ausschussmitglieder	800,00	500	700	700	700	700
		70221000 Vergütungen	952.883,87	1.195.400	1.050.200	1.085.400	1.103.700	1.104.700
		70222000 Leistungszulagen	16.524,63	24.100	20.400	20.400	21.400	21.500



fd. Nr.	Finanzhaushalt	Ergebnis des Haushalts-vorvorjahres	Ansätze des Haushalts-vorjahres einschl. Nachträge	Ansatz des ersten Haushalts-jahres	Ansatz des zweiten Haushalts-jahres	Planungsdaten des Haushalts-folgejahres	Planungsdaten des zweiten Haushalts-folgejahres
		2024	2025	2026	2027	2028	2029
		in €	in €	in €	in €	in €	in €
F 10	- 70320000 Beiträge zu Versorgungskassen / Arbeitnehmer	73.849,09	92.100	83.400	83.400	87.500	87.650
	70420000 Beiträge zur gesetzlichen Sozialversicherung / Arbeitnehmer	205.637,97	255.900	230.600	239.800	243.900	244.900
	70490000 Beiträge zur gesetzlichen Sozialversicherung / Sonstige	2.986,10	3.150	3.200	3.300	3.400	3.500
	70510000 Beihilfen, Unterstützungsleistungen und dergleichen / Beamte	139,04	800	800	800	800	800
	70629000 Personalnebenauszahlungen / Arbeitnehmer / Sonstige	563,66	900	900	900	900	900
	70900000 Pauschalierte Lohnsteuer (auch Zahlungen über Knappschaft)	1.675,59	3.000	1.000	1.000	1.000	1.000
	71110000 Versorgungsauszahlungen / Beamte	1.239,90	11.600	6.600	6.600	6.600	6.600
	71130000 Versorgungsauszahlungen / ehrenamtlich Tätige	12.552,00	12.000	12.600	12.700	12.800	12.900
	- Auszahlungen für Sach- und Dienstleistungen	220.944,82	255.150	392.300	299.900	260.800	265.200
	72200000 Auszahlungen für Strom	9.464,86	31.400	21.500	22.400	22.800	22.900
	72210000 Auszahlung für Wasser und Abwasser	34.816,34	37.300	37.900	37.900	38.200	38.300
	72220000 Auszahlung für Abfall	2.180,87	2.250	2.600	2.600	2.700	2.700
	72230000 Auszahlung für Heizung	14.465,70	17.600	20.800	21.000	21.200	21.200
	72310000 Unterhaltung der Grundstücke, Außenanlagen, Gebäude und Gebäudeeinrichtungen	56.374,03	66.550	153.100	57.600	43.800	42.800
	72314000 Betriebsvorrichtungen, die im Gebäude eingebaut sind	11.470,91	11.700	12.700	16.700	12.900	17.000
	72315000 Unterhaltung der technischen Anlagen	0,00	2.500	500	500	500	500
	72320000 Bewirtschaftung der Grundstücke, Außenanlagen, Gebäude und Gebäudeeinrichtungen	3.047,79	3.750	37.400	37.400	37.400	37.400
	72338000 Straßen, Wege, Plätze und Verkehrslenkungsanlagen	20.361,16	19.000	39.500	39.500	17.000	17.000
	72351000 Wartungs- und Instandsetzungskosten	4.521,29	5.000	5.000	5.000	5.000	5.000
	72352000 Betriebs- und Schmierstoffe	2.977,05	3.000	3.000	3.000	3.000	3.000
	72380000 Geringwertige Geräte, Ausstattungs-, Ausrüstungs- und sonstige Gebrauchsgegenstände	10.155,09	15.600	12.000	10.000	10.000	10.100
	72420000 Essenskosten	45.230,05	30.000	38.000	38.000	38.000	39.000
	72450000 Verbrauchsmittel an Schulen: Lehr- und Unterrichtsmittel (Landkarten, Filme, Zeichnungen, physikalische und chemische Stoffe), Schulbücher, Werkstoffe	869,41	2.000	2.000	2.000	2.000	2.000
	72470000 Sonstige Verbrauchsmittel	531,41	1.000	500	500	500	500
	72490000 Weitere Verwaltungs- und Betriebsauszahlungen / sonstige Auszahlungen für Sachleistungen	8,67	350	600	600	600	600
	72542000 Kostenerstattungen / an den öffentlichen Bereich / an die EU / an das Land	104,00	150	200	200	200	200
	72543000 Kostenerstattungen / an den öffentlichen Bereich / an die EU / an die Gemeinden und Gemeindeverbände	-40,22	0	0	0	0	0
	72920000 Sonstige Auszahlungen für Dienstleistungen	4.406,41	6.000	5.000	5.000	5.000	5.000
F 12	- Zuwendungen, Umlagen und sonstige Transferauszahlungen	1.525.214,48	1.504.850	1.967.800	1.843.300	1.902.900	1.947.700
	74143000 Zuweisungen und Zuschüsse für laufende Zwecke / an den öffentlichen Bereich / an die EU / an die Gemeinden und Gemeindeverbände	146.431,94	153.000	197.900	185.400	191.400	195.900
	74145000 Zuweisungen und Zuschüsse für laufende Zwecke / an den öffentlichen Bereich / an die EU / an Anstalten	28,65	150	100	100	100	100



fd. Nr.	Finanzhaushalt		Ergebnis des Haushalts-vorvorjahres	Ansätze des Haushalts-vorjahres einschl. Nachträge	Ansatz des ersten Haushalts-jahres	Ansatz des zweiten Haushalts-jahres	Planungs-daten des Haushalts-folgejahres	Planungs-daten des zweiten Haushalts-folgejahres
			2024	2025	2026	2027	2028	2029
			in €	in €	in €	in €	in €	in €
		74159000 Zuweisungen und Zuschüsse für laufende Zwecke / an den privaten Bereich / an den sonstigen privaten Bereich	150,00	0	0	0	300	300
		74190000 Zuweisungen und Zuschüsse für laufende Zwecke / Sonstige	0,00	4.500	3.500	3.500	3.500	3.500
		74310000 Gewerbesteuerumlage	31.457,39	13.200	41.100	41.100	41.100	41.100
		74421000 Allgemeine Umlagen an Gemeindeverbände / Landkreise	879.693,00	822.000	1.066.900	997.600	1.030.600	1.055.500
		74423000 Allgemeine Umlagen an Gemeindeverbände / Verbandsgemeinden	467.453,50	512.000	658.300	615.600	635.900	651.300
F 13	-	Auszahlungen der sozialen Sicherung	0,00	0	0	0	0	0
F 14	-	Sonstige laufende Auszahlungen	101.627,16	91.200	185.700	136.300	83.750	84.250
		76120000 Auszahlungen für Aus- und Fortbildung, Umschulung	6.166,60	3.650	4.400	4.400	4.400	4.400
		76130000 Auszahlungen für übernommene Reisekosten für Dienstreisen und Dienstgänge	169,39	350	300	300	300	300
		76150000 Auszahlungen für Dienst- und Schutzkleidung, persönliche Ausrüstungsgegenstände	783,25	1.050	600	600	600	600
		76190000 Sonstige Personalnebenauszahlungen	3.228,10	4.900	4.400	4.600	4.600	4.600
		76210000 Mieten, Pachten und Erbbauzinsen	1.493,80	1.600	1.600	1.600	1.600	1.600
		76220000 Leasing	2.722,32	4.350	4.000	4.000	4.000	4.000
		76240000 Datenverarbeitung	2.142,67	1.250	2.200	2.400	2.700	2.700
		76250000 Sachverständigen-, Gerichts- und ähnliche Auszahlungen	17.772,27	20.650	8.500	8.500	3.500	3.000
		76255000 Auszahlungen für die Erstellung von Bebauungsplänen	13.902,19	0	100.000	50.000	1.000	1.000
		76310000 Büromaterial	617,31	1.300	1.000	1.000	1.000	1.000
		76320000 Fachliteratur, Zeitschriften	244,00	350	400	400	400	400
		76340000 Telefon, Datenübertragungskosten	2.902,34	2.850	3.200	3.300	3.400	3.500
		76346000 Rundfunk- und Fernsehgebühren	73,44	100	100	100	100	100
		76350000 Geschäftsauszahlungen / öffentliche Bekanntmachungen	0,00	200	200	200	200	200
		76360000 Öffentlichkeitsarbeit	2.590,20	1.000	1.000	1.000	1.000	1.000
		76361000 Ehrengeschenke (Altenehrung)	523,02	2.000	2.500	2.500	2.500	2.500
		76362000 Städtepartnerschaften	299,01	0	500	500	500	500
		76390000 Geschäftsauszahlungen / Sonstige	9.242,63	11.550	12.500	12.000	12.000	12.500
		76410000 Versicherungsbeiträge	32.585,76	30.050	34.300	34.900	35.950	36.350
		76420000 Beiträge zu Wirtschaftsverbänden, Berufsvertretungen und Vereinen	1.714,00	0	0	0	0	0
		76430000 Auszahlungen für Beiträge, Versicherungen und Sonstiges / sonstige Beiträge	0,00	1.700	1.700	1.700	1.700	1.700
		76810000 Grundsteuer	1.107,72	700	700	700	700	700
		76820000 Kraftfahrzeugsteuer	257,00	300	300	300	300	300
		76920000 Verfügungsmittel	455,24	600	600	600	600	600
		76930000 Repräsentationen	634,90	700	700	700	700	700
F 15	=	Summe der laufenden Auszahlungen aus Verwaltungstätigkeit (Summe F 9 bis F 14)	3.144.455,86	3.479.350	3.984.400	3.762.900	3.758.850	3.811.100
F 16	=	Saldo der laufenden Ein- und Auszahlungen aus Verwaltungstätigkeit (Saldo F 8 und F 15)	68.824,84	-9.550	-461.900	-210.200	-153.750	-141.200
F 17	+	Zinseinzahlungen und sonstige Finanzeinzahlungen	1.778,00	1.300	1.700	1.700	1.700	1.700



Ifd. Nr.	Finanzhaushalt		Ergebnis des Haushalts- vorjahres	Ansätze des Haushalts- vorjahres einschl. Nachträge	Ansatz des ersten Haushalts- jahres	Ansatz des zweiten Haushalts- jahres	Planungs- daten des Haushalts- folgejahres	Planungs- daten des zweiten Haushalts- folgejahres
			2024	2025	2026	2027	2028	2029
			in €	in €	in €	in €	in €	in €
F 18	-	67200000 Zinsen aus Stundungen und Verrentungen	1.778,00	1.100	1.500	1.500	1.500	1.500
		67920000 Vollverzinsung aus Gewerbesteuer (§ 233a AO)	0,00	200	200	200	200	200
		Zinsauszahlungen und sonstige Finanzauszahlungen	8.381,77	8.450	16.100	27.100	29.600	27.800
		77510000 Zinsauszahlungen und sonstige Finanzauszahlungen / an den inländischen Geldmarkt / an inländische Kreditinstitute	8.381,77	8.350	16.000	27.000	29.500	27.700
		77910000 Sonstige Zinsauszahlungen und sonstige Finanzauszahlungen / aus der Vollverzinsung der Gewerbesteuer (§ 233a AO)	0,00	100	100	100	100	100
F 19	=	Saldo der Zins- und der sonstigen Finanzein- und -auszahlungen (Saldo F 17 und F 18)	-6.603,77	-7.150	-14.400	-25.400	-27.900	-26.100
F 20	=	Saldo der ordentlichen Ein- und Auszahlungen (Summe F 16 und F 19)	62.221,07	-16.700	-476.300	-235.600	-181.650	-167.300
F 21		Saldo der außerordentlichen Ein- und Auszahlungen	0,00	0	0	0	0	0
F 22		Saldo der Ein- und Auszahlungen aus internen Leistungsbeziehungen	0,00	0	0	0	0	0
F 23	=	Saldo der ordentlichen und außerordentlichen Ein- und Auszahlungen (Summe F 20 bis F 22)	62.221,07	-16.700	-476.300	-235.600	-181.650	-167.300
F 24	+	Einzahlungen aus Investitionszuwendungen	0,00	394.500	689.000	499.900	0	0
		68142000 Investitionszuwendungen / vom öffentlichen Bereich / von der EU / vom Land	0,00	384.500	689.000	499.900	0	0
		68149000 Investitionszuwendungen / vom öffentlichen Bereich / von der EU / vom sonstigen öffentlichen Bereich	0,00	10.000	0	0	0	0
F 25	+	Einzahlungen aus Beiträgen und ähnlichen Entgelten	13.964,79	488.750	1.004.000	342.900	0	0
		68250000 Beiträge und ähnliche Entgelte / vom privaten Bereich	0,00	488.750	1.004.000	342.900	0	0
		68259000 Beiträge und ähnliche Entgelte / vom privaten Bereich / vom sonstigen privaten Bereich	102,76	0	0	0	0	0
		68270000 Grabnutzungsentgelte	13.862,03	0	0	0	0	0
F 26	+	Sonstige Investitionseinzahlungen	0,00	0	0	0	0	0
F 27	=	Summe der Einzahlungen aus Investitionstätigkeit (Summe F 24 bis F 26)	13.964,79	883.250	1.693.000	842.800	0	0
F 28	-	Auszahlungen für immaterielle Vermögensgegenstände	0,00	0	0	0	0	0
F 29	-	Auszahlungen für Sachanlagen	24.290,11	1.284.000	2.279.000	1.100.400	0	0
		78510000 Auszahlungen für unbebaute Grundstücke und grundstücksgleiche Rechte	0,00	0	28.000	53.000	0	0
		78520000 Auszahlungen für bebaute Grundstücke und grundstücksgleiche Rechte	1.549,84	0	0	0	0	0
		78523000 Auszahlungen für Baumaßnahmen	0,00	0	100.000	0	0	0
		78530000 Auszahlungen für Infrastrukturvermögen, einschließlich Grundstücke und grundstücksgleiche Rechte	909,84	59.000	0	0	0	0
		78531000 Auszahlungen für den Erwerb von Grund und Boden	0,00	0	70.000	50.000	0	0
		78533000 Auszahlungen für Baumaßnahmen	0,00	0	60.000	540.000	0	0
		78560000 Auszahlungen für Fahrzeuge, Maschinen und technische Anlagen	169,15	0	20.000	60.000	0	0
		78571000 Auszahlungen für bewegliche Sachen des Anlagevermögens oberhalb der Wertgrenze i.H.v. 410,00 Euro	5.008,00	20.000	18.000	12.400	0	0
		78590000 Auszahlungen für Anlagen im Bau und für geleistete Anzahlungen	16.653,28	1.205.000	1.983.000	385.000	0	0





fkd. Nr.	Finanzhaushalt		Ergebnis des Haushaltsvorvorjahres	Ansätze des Haushaltsvorjahres einschl. Nachträge	Ansatz des ersten Haushaltsjahres	Ansatz des zweiten Haushaltsjahres	Planungsdaten des Haushaltsfolgejahres	Planungsdaten des zweiten Haushaltsfolgejahres
			2024	2025	2026	2027	2028	2029
			in €	in €	in €	in €	in €	in €
F 30	-	Auszahlungen für Finanzanlagen	0,00	0	0	0	0	0
F 31	-	Sonstige Investitionsauszahlungen	0,00	0	0	0	0	0
F 32	-	<b>Summe der Auszahlungen aus Investitionstätigkeit (Summe F 28 bis F 31)</b>	<b>24.290,11</b>	<b>1.284.000</b>	<b>2.279.000</b>	<b>1.100.400</b>	<b>0</b>	<b>0</b>
F 33	=	<b>Saldo der Ein- und Auszahlungen aus Investitionstätigkeit (Saldo F 27 und F 32)</b>	<b>-10.325,32</b>	<b>-400.750</b>	<b>-586.000</b>	<b>-257.600</b>	<b>0</b>	<b>0</b>
F 34	=	<b>Finanzmittelüberschuss /-fehlbetrag (Summe F 23 und F 33)</b>	<b>51.895,75</b>	<b>-417.450</b>	<b>-1.062.300</b>	<b>-493.200</b>	<b>-181.650</b>	<b>-167.300</b>
F 35	+	Aufnahme von Investitionskrediten	0,00	400.750	585.000	255.000	0	0
		69253100 Aufnahme von Krediten für Investitionen / vom inländischen Geldmarkt / Laufzeit 5 Jahre und mehr / Euro-Währung (fester Zins)	0,00	400.750	585.000	255.000	0	0
F 36	-	Tilgung von Investitionskrediten	45.520,77	45.800	33.500	55.000	61.900	62.450
		79250000 Tilgung von Krediten für Investitionen / vom inländischen Geldmarkt	17.905,77	3.800	18.900	19.350	19.900	20.450
		79251000 Tilgung von Krediten für Investitionen / vom inländischen Geldmarkt / Kredite in Euro-Währung (fester Zins)	27.615,00	42.000	14.600	35.650	42.000	42.000
F 37	=	<b>Saldo der Ein- und Auszahlungen aus Investitionskrediten (Saldo F 35 und F 36)</b>	<b>-45.520,77</b>	<b>354.950</b>	<b>551.500</b>	<b>200.000</b>	<b>-61.900</b>	<b>-62.450</b>
F 38		Veränderung der Forderungen gegenüber der Verbandsgemeinde im Rahmen der Einheitskasse (ohne durchlaufende Gelder)	-5.878,79	0	480.000	0	0	0
F 39		Veränderung der Verbindlichkeiten gegenüber der Verbandsgemeinde im Rahmen der Einheitskasse	0,00	62.500	30.800	293.200	243.550	229.750
F 40	=	<b>Saldo der Ein- und Auszahlungen aus Finanzierungstätigkeit (Summe F 37 bis F 39)</b>	<b>-51.399,56</b>	<b>417.450</b>	<b>1.062.300</b>	<b>493.200</b>	<b>181.650</b>	<b>167.300</b>
F 41		Saldo der durchlaufenden Gelder	-496,19	0	0	0	0	0
F 42	=	<b>Verwendung Finanzmittelüberschuss / Deckung Finanzmittelfehlbetrag (Summe F 40 und F 41)</b>	<b>-51.895,75</b>	<b>417.450</b>	<b>1.062.300</b>	<b>493.200</b>	<b>181.650</b>	<b>167.300</b>
F 43	=	<b>Veränderung der liquiden Mittel (einschl. durchlaufende Gelder) (Saldo F 41 und F 38)</b>	<b>-6.374,98</b>	<b>0</b>	<b>480.000</b>	<b>0</b>	<b>0</b>	<b>0</b>
		nachrichtlich:						
F 44		Ausgleich Finanzhaushalt (Saldo F 23, F 36 und F 45)	16.700,30	-62.500	-509.800	-290.600	-243.550	-229.750
F 45		Mindest-Rückführungsbetrag gemäß Tilgungsplan	0,00	0	0	0	0	0

\*\*\* Ende der Liste "Finanzhaushalt" \*\*\*



# Investitionsübersicht 2026 / 2027

Gemeinde: 05 Gemeinde Minfeld

Seite : 32

Datum: 03.12.2025

Uhrzeit: 07:51:48

Haupt-Produktbereich	1	Zentrale Verwaltung
Produktbereich	11	Innere Verwaltung
Produktgruppe	111	Verwaltungssteuerung
Produkt	1110	Verwaltungssteuerung
Leistung	11100	Verwaltungssteuerung
Ohne Projektzuordnung		

	bis einschl. des Haushalts- vorjahres bereitgestellte Mittel	Ansatz des ersten Haushalts- jahres	Ansatz des zweiten Haushalts- jahres	Planungs- daten des Haushalts- folgejahres	Planungs- daten des zweiten Haushalts- folgejahres	Planungs- daten der weiteren Haushalts- folgejahre bis zum Abschluss der Maßnahme	Gesamtein-/ auszahlungen (über den Gesamtzeitraum der Maßnahme)
	in €	in €	in €	in €	in €	in €	in €
Summe der Einzahlungen aus Investitionstätigkeit	1.535,10	0	0	0	0	0	1.535,10
68159000 Investitionszuwendungen / vom privaten Bereich / vom sonstigen privaten Bereich	1.535,10	0	0	0	0	0	1.535,10
Summe der Auszahlungen aus Investitionstätigkeit	1.535,10	0	0	0	0	0	1.535,10
78571000 Auszahlungen für bewegliche Sachen des Anlagevermögens oberhalb der Wertgrenze i.H.v. 410,00 Euro	1.535,10	0	0	0	0	0	1.535,10
darunter:							
Saldo der Ein- und Auszahlungen aus Investitionstätigkeit	0,00	0	0	0	0	0	0,00



# Investitionsübersicht 2026 / 2027

Gemeinde: 05 Gemeinde Minfeld

Seite : 33

Datum: 03.12.2025

Uhrzeit: 07:51:48

Haupt-Produktbereich	1	Zentrale Verwaltung
Produktbereich	11	Innere Verwaltung
Produktgruppe	114	Zentrale Dienste
Produkt	1142	Liegenschaften
Leistung	11420	Liegenschaften
Ohne Projektzuordnung		

	bis einschl. des Haushalts- vorjahres bereitgestellte Mittel	Ansatz des ersten Haushalts- jahres	Ansatz des zweiten Haushalts- jahres	Planungs- daten des Haushalts- folgejahres	Planungs- daten des zweiten Haushalts- folgejahres	Planungs- daten der weiteren Haushalts- folgejahre bis zum Abschluss der Maßnahme	Gesamtein-/ auszahlungen (über den Gesamtzeitraum der Maßnahme)
	in €	in €	in €	in €	in €	in €	in €
Summe der Einzahlungen aus Investitionstätigkeit	3.799,85	0	0	0	0	0	3.799,85
68510000 Einzahlungen für unbebaute Grundstücke und grundstücksgleiche Rechte	3.799,85	0	0	0	0	0	3.799,85
Summe der Auszahlungen aus Investitionstätigkeit	0,00	3.000	3.000	0	0	0	6.000,00
78510000 Auszahlungen für unbebaute Grundstücke und grundstücksgleiche Rechte	0,00	3.000	3.000	0	0	0	6.000,00
darunter:							
Saldo der Ein- und Auszahlungen aus Investitionstätigkeit	3.799,85	-3.000	-3.000	0	0	0	-2.200,15



# Investitionsübersicht 2026 / 2027

Gemeinde: 05 Gemeinde Minfeld

Seite : 34

Datum: 03.12.2025

Uhrzeit: 07:51:48

Haupt-Produktbereich 1 Zentrale Verwaltung  
Produktbereich 11 Innere Verwaltung  
Produktgruppe 114 Zentrale Dienste  
Produkt 1143 Bauhof  
Leistung 11430 Bauhof  
Ohne Projektzuordnung

	bis einschl. des Haushalts- vorjahres bereitgestellte Mittel	Ansatz des ersten Haushalts- jahres	Ansatz des zweiten Haushalts- jahres	Planungs- daten des Haushalts- folgejahres	Planungs- daten des zweiten Haushalts- folgejahres	Planungs- daten der weiteren Haushalts- folgejahre bis zum Abschluss der Maßnahme	Gesamtein-/ auszahlungen (über den Gesamtzeitraum der Maßnahme)
	in €	in €	in €	in €	in €	in €	in €
Summe der Auszahlungen aus Investitionstätigkeit	4.175,15	0	0	0	0	0	4.175,15
78560000 Auszahlungen für Fahrzeuge, Maschinen und technische Anlagen	4.175,15	0	0	0	0	0	4.175,15
darunter:							
Saldo der Ein- und Auszahlungen aus Investitionstätigkeit	-4.175,15	0	0	0	0	0	-4.175,15



# Investitionsübersicht 2026 / 2027

Gemeinde: 05 Gemeinde Minfeld

Seite : 35

Datum: 03.12.2025

Uhrzeit: 07:51:48

Haupt-Produktbereich	2	Schule und Kultur
Produktbereich	28	Heimat- und sonstige Kulturpflege
Produktgruppe	281	Heimat- und sonstige Kulturpflege
Produkt	2810	Heimat- und sonstige Kulturpflege
Leistung	28100	Heimat- und sonstige Kulturpflege

Ohne Projektzuordnung

	bis einschl. des Haushalts- vorjahres bereitgestellte Mittel	Ansatz des ersten Haushalts- jahres	Ansatz des zweiten Haushalts- jahres	Planungs- daten des Haushalts- folgejahres	Planungs- daten des zweiten Haushalts- folgejahres	Planungs- daten der weiteren Haushalts- folgejahre bis zum Abschluss der Maßnahme	Gesamtein-/ auszahlungen (über den Gesamtzeitraum der Maßnahme)
	in €	in €	in €	in €	in €	in €	in €
Summe der Auszahlungen aus Investitionstätigkeit	2.525,98	0	0	0	0	0	2.525,98
78552000 Auszahlungen für den Erwerb von Gebäuden und Grundstückseinrichtungen	2.525,98	0	0	0	0	0	2.525,98
darunter:							
Saldo der Ein- und Auszahlungen aus Investitionstätigkeit	-2.525,98	0	0	0	0	0	-2.525,98



# Investitionsübersicht 2026 / 2027

Gemeinde: 05 Gemeinde Minfeld

Seite : 36

Datum: 03.12.2025

Uhrzeit: 07:51:48

Haupt-Produktbereich	3	Soziales und Jugend
Produktbereich	36	Kinder-, Jugend- und Familienhilfe
Produktgruppe	365	Tageseinrichtungen für Kinder
Produkt	3652	Kindertagesstätten, Kindergärten, Spiel- und Lern tuben
Leistung	36520	Kindergarten "Abenteuerland"
Ohne Projektzuordnung		

	bis einschl. des Haushalts- vorjahres bereitgestellte Mittel	Ansatz des ersten Haushalts- jahres	Ansatz des zweiten Haushalts- jahres	Planungs- daten des Haushalts- folgejahres	Planungs- daten des zweiten Haushalts- folgejahres	Planungs- daten der weiteren Haushalts- folgejahre bis zum Abschluss der Maßnahme	Gesamtein-/ auszahlungen (über den Gesamtzeitraum der Maßnahme)
	in €	in €	in €	in €	in €	in €	in €
Summe der Einzahlungen aus Investitionstätigkeit	60.000,00	0	8.700	0	0	0	68.700,00
68142000 Investitionszuwendungen / vom öffentlichen Bereich / von der EU / vom Land	60.000,00	0	8.700	0	0	0	68.700,00
Summe der Auszahlungen aus Investitionstätigkeit	154.601,57	113.000	12.400	0	0	0	280.001,57
78523000 Auszahlungen für Baumaßnahmen	0,00	100.000	0	0	0	0	100.000,00
78571000 Auszahlungen für bewegliche Sachen des Anlagevermögens oberhalb der Wertgrenze i.H.v. 410,00 Euro	0,00	0	12.400	0	0	0	12.400,00
78590000 Auszahlungen für Anlagen im Bau und für geleistete Anzahlungen	154.601,57	13.000	0	0	0	0	167.601,57
darunter:							
Saldo der Ein- und Auszahlungen aus Investitionstätigkeit	-94.601,57	-113.000	-3.700	0	0	0	-211.301,57



# Investitionsübersicht 2026 / 2027

Gemeinde: 05 Gemeinde Minfeld

Seite : 37

Datum: 03.12.2025

Uhrzeit: 07:51:48

Haupt-Produktbereich	3	Soziales und Jugend
Produktbereich	36	Kinder-, Jugend- und Familienhilfe
Produktgruppe	366	Einrichtungen der Jugendarbeit
Produkt	3661	Einrichtungen der Jugendarbeit
Leistung	36613	Spielplätze
Ohne Projektzuordnung		

	bis einschl. des Haushalts- vorjahres bereitgestellte Mittel	Ansatz des ersten Haushalts- jahres	Ansatz des zweiten Haushalts- jahres	Planungs- daten des Haushalts- folgejahres	Planungs- daten des zweiten Haushalts- folgejahres	Planungs- daten der weiteren Haushalts- folgejahre bis zum Abschluss der Maßnahme	Gesamtein-/ auszahlungen (über den Gesamtzeitraum der Maßnahme)
	in €	2026 in €	2027 in €	2028 in €	2029 in €	in €	in €
Summe der Einzahlungen aus Investitionstätigkeit	10.000,00	0	0	0	0	0	10.000,00
68149000 Investitionszuwendungen / vom öffentlichen Bereich / von der EU / vom sonstigen öffentlichen Bereich	10.000,00	0	0	0	0	0	10.000,00
Summe der Auszahlungen aus Investitionstätigkeit	20.000,00	15.000	0	0	0	0	35.000,00
78571000 Auszahlungen für bewegliche Sachen des Anlagevermögens oberhalb der Wertgrenze i.H.v. 410,00 Euro	20.000,00	15.000	0	0	0	0	35.000,00
darunter:							
Saldo der Ein- und Auszahlungen aus Investitionstätigkeit	-10.000,00	-15.000	0	0	0	0	-25.000,00



# Investitionsübersicht 2026 / 2027

Gemeinde: 05 Gemeinde Minfeld

Seite : 38

Datum: 03.12.2025

Uhrzeit: 07:51:48

Haupt-Produktbereich	5	Gestaltung Umwelt
Produktbereich	54	Verkehrsflächen und -anlagen, ÖPNV
Produktgruppe	541	Gemeindestraßen
Produkt	5410	Gemeindestraßen
Leistung	54100	Gemeindestraßen
Ohne Projektzuordnung		

	bis einschl. des Haushalts- vorjahres bereitgestellte Mittel	Ansatz des ersten Haushalts- jahres	Ansatz des zweiten Haushalts- jahres	Planungs- daten des Haushalts- folgejahres	Planungs- daten des zweiten Haushalts- folgejahres	Planungs- daten der weiteren Haushalts- folgejahre bis zum Abschluss der Maßnahme	Gesamtein-/ auszahlungen (über den Gesamtzeitraum der Maßnahme)
	in €	in €	in €	in €	in €	in €	in €
Summe der Einzahlungen aus Investitionstätigkeit	1.000.761,57	1.370.000	238.600	0	0	0	2.609.361,57
68142000 Investitionszuwendungen / vom öffentlichen Bereich / von der EU / vom Land	260.000,00	425.000	62.200	0	0	0	747.200,00
68250000 Beiträge und ähnliche Entgelte / vom privaten Bereich	482.000,00	945.000	176.400	0	0	0	1.603.400,00
68259000 Beiträge und ähnliche Entgelte / vom privaten Bereich / vom sonstigen privaten Bereich	258.761,57	0	0	0	0	0	258.761,57
Summe der Auszahlungen aus Investitionstätigkeit	40.242,86	0	80.000	0	0	0	120.242,86
78530000 Auszahlungen für Infrastrukturvermögen, einschließlich Grundstücke und grundstücksgleiche Rechte	37.309,84	0	0	0	0	0	37.309,84
78590000 Auszahlungen für Anlagen im Bau und für geleistete Anzahlungen	2.933,02	0	80.000	0	0	0	82.933,02
darunter:							
Saldo der Ein- und Auszahlungen aus Investitionstätigkeit	960.518,71	1.370.000	158.600	0	0	0	2.489.118,71





# Investitionsübersicht 2026 / 2027

Gemeinde: 05 Gemeinde Minfeld

Seite : 39

Datum: 03.12.2025

Uhrzeit: 07:51:48

Haupt-Produktbereich	5	Gestaltung Umwelt
Produktbereich	54	Verkehrsflächen und -anlagen, ÖPNV
Produktgruppe	541	Gemeindestraßen
Produkt	5410	Gemeindestraßen
Leistung	54100	Gemeindestraßen
Projekt	002	Ausbau Raiffeisenstrasse

	bis einschl. des Haushalts- vorjahres bereitgestellte Mittel	Ansatz des ersten Haushalts- jahres	Ansatz des zweiten Haushalts- jahres	Planungs- daten des Haushalts- folgejahres	Planungs- daten des zweiten Haushalts- folgejahres	Planungs- daten der weiteren Haushalts- folgejahre bis zum Abschluss der Maßnahme	Gesamtein-/ auszahlungen (über den Gesamtzeitraum der Maßnahme)
	in €	in €	in €	in €	in €	in €	in €
Summe der Auszahlungen aus Investitionstätigkeit	3.046,00	0	0	0	0	0	3.046,00
78533000 Auszahlungen für Baumaßnahmen	3.046,00	0	0	0	0	0	3.046,00
darunter:							
Saldo der Ein- und Auszahlungen aus Investitionstätigkeit	-3.046,00	0	0	0	0	0	-3.046,00



# Investitionsübersicht 2026 / 2027

Gemeinde: 05 Gemeinde Minfeld

Seite : 40

Datum: 03.12.2025

Uhrzeit: 07:51:48

Haupt-Produktbereich	5	Gestaltung Umwelt
Produktbereich	54	Verkehrsflächen und -anlagen, ÖPNV
Produktgruppe	541	Gemeindestraßen
Produkt	5410	Gemeindestraßen
Leistung	54100	Gemeindestraßen
Projekt	003	Ausbau Neue Au

	bis einschl. des Haushalts- vorjahres bereitgestellte Mittel	Ansatz des ersten Haushalts- jahres	Ansatz des zweiten Haushalts- jahres	Planungs- daten des Haushalts- folgejahres	Planungs- daten des zweiten Haushalts- folgejahres	Planungs- daten der weiteren Haushalts- folgejahre bis zum Abschluss der Maßnahme	Gesamtein-/ auszahlungen (über den Gesamtzeitraum der Maßnahme)
	in €	in €	in €	in €	in €	in €	in €
Summe der Auszahlungen aus Investitionstätigkeit	466.828,51	0	0	0	0	0	466.828,51
78590000 Auszahlungen für Anlagen im Bau und für geleistete	466.828,51	0	0	0	0	0	466.828,51
Anzahlungen							
darunter:							
Saldo der Ein- und Auszahlungen aus Investitionstätigkeit	-466.828,51	0	0	0	0	0	-466.828,51



# Investitionsübersicht 2026 / 2027

Gemeinde: 05 Gemeinde Minfeld

Seite : 41

Datum: 03.12.2025

Uhrzeit: 07:51:48

Haupt-Produktbereich	5	Gestaltung Umwelt
Produktbereich	54	Verkehrsflächen und -anlagen, ÖPNV
Produktgruppe	541	Gemeindestraßen
Produkt	5410	Gemeindestraßen
Leistung	54100	Gemeindestraßen
Projekt	004	Ausbau Holzgasse

	bis einschl. des Haushalts- vorjahres bereitgestellte Mittel	Ansatz des ersten Haushalts- jahres	Ansatz des zweiten Haushalts- jahres	Planungs- daten des Haushalts- folgejahres	Planungs- daten des zweiten Haushalts- folgejahres	Planungs- daten der weiteren Haushalts- folgejahre bis zum Abschluss der Maßnahme	Gesamtein-/ auszahlungen (über den Gesamtzeitraum der Maßnahme)
	in €	in €	in €	in €	in €	in €	in €
Summe der Auszahlungen aus Investitionstätigkeit	108.645,56	0	0	0	0	0	108.645,56
78590000 Auszahlungen für Anlagen im Bau und für geleistete	108.645,56	0	0	0	0	0	108.645,56
Anzahlungen							
darunter:							
Saldo der Ein- und Auszahlungen aus Investitionstätigkeit	-108.645,56	0	0	0	0	0	-108.645,56



# Investitionsübersicht 2026 / 2027

Gemeinde: 05 Gemeinde Minfeld

Seite : 42

Datum: 03.12.2025

Uhrzeit: 07:51:48

Haupt-Produktbereich	5	Gestaltung Umwelt
Produktbereich	54	Verkehrsflächen und -anlagen, ÖPNV
Produktgruppe	541	Gemeindestraßen
Produkt	5410	Gemeindestraßen
Leistung	54100	Gemeindestraßen
Projekt	012	Radweg Kandel/Minfeld - Hintergraben

	bis einschl. des Haushalts- vorjahres bereitgestellte Mittel	Ansatz des ersten Haushalts- jahres	Ansatz des zweiten Haushalts- jahres	Planungs- daten des Haushalts- folgejahres	Planungs- daten des zweiten Haushalts- folgejahres	Planungs- daten der weiteren Haushalts- folgejahre bis zum Abschluss der Maßnahme	Gesamtein-/ auszahlungen (über den Gesamtzeitraum der Maßnahme)
	in €	in €	in €	in €	in €	in €	in €
Summe der Auszahlungen aus Investitionstätigkeit	4.235,52	0	0	0	0	0	4.235,52
78590000 Auszahlungen für Anlagen im Bau und für geleistete	4.235,52	0	0	0	0	0	4.235,52
Anzahlungen							
darunter:							
Saldo der Ein- und Auszahlungen aus Investitionstätigkeit	-4.235,52	0	0	0	0	0	-4.235,52



# Investitionsübersicht 2026 / 2027

Gemeinde: 05 Gemeinde Minfeld

Seite : 43

Datum: 03.12.2025

Uhrzeit: 07:51:48

Haupt-Produktbereich	5	Gestaltung Umwelt
Produktbereich	54	Verkehrsflächen und -anlagen, ÖPNV
Produktgruppe	541	Gemeindestraßen
Produkt	5410	Gemeindestraßen
Leistung	54100	Gemeindestraßen
Projekt	013	Ausbau Eichstraße

	bis einschl. des Haushalts- vorjahres bereitgestellte Mittel	Ansatz des ersten Haushalts- jahres	Ansatz des zweiten Haushalts- jahres	Planungs- daten des Haushalts- folgejahres	Planungs- daten des zweiten Haushalts- folgejahres	Planungs- daten der weiteren Haushalts- folgejahre bis zum Abschluss der Maßnahme	Gesamtein-/ auszahlungen (über den Gesamtzeitraum der Maßnahme)
	in €	in €	in €	in €	in €	in €	in €
Summe der Auszahlungen aus Investitionstätigkeit	523.131,98	900.000	100.000	0	0	0	1.523.131,98
78590000 Auszahlungen für Anlagen im Bau und für geleistete	523.131,98	900.000	100.000	0	0	0	1.523.131,98
Anzahlungen							
darunter:							
Saldo der Ein- und Auszahlungen aus Investitionstätigkeit	-523.131,98	-900.000	-100.000	0	0	0	-1.523.131,98



# Investitionsübersicht 2026 / 2027

Gemeinde: 05 Gemeinde Minfeld

Seite : 44

Datum: 03.12.2025

Uhrzeit: 07:51:48

Haupt-Produktbereich	5	Gestaltung Umwelt
Produktbereich	54	Verkehrsflächen und -anlagen, ÖPNV
Produktgruppe	541	Gemeindestraßen
Produkt	5410	Gemeindestraßen
Leistung	54100	Gemeindestraßen
Projekt	014	Ausbau Kindergartenstraße

	bis einschl. des Haushalts- vorjahres bereitgestellte Mittel	Ansatz des ersten Haushalts- jahres	Ansatz des zweiten Haushalts- jahres	Planungs- daten des Haushalts- folgejahres	Planungs- daten des zweiten Haushalts- folgejahres	Planungs- daten der weiteren Haushalts- folgejahre bis zum Abschluss der Maßnahme	Gesamtein-/ auszahlungen (über den Gesamtzeitraum der Maßnahme)
	in €	in €	in €	in €	in €	in €	in €
Summe der Auszahlungen aus Investitionstätigkeit	321.220,90	400.000	50.000	0	0	0	771.220,90
78590000 Auszahlungen für Anlagen im Bau und für geleistete	321.220,90	400.000	50.000	0	0	0	771.220,90
Anzahlungen							
darunter:							
Saldo der Ein- und Auszahlungen aus Investitionstätigkeit	-321.220,90	-400.000	-50.000	0	0	0	-771.220,90



# Investitionsübersicht 2026 / 2027

Gemeinde: 05 Gemeinde Minfeld

Seite : 45

Datum: 03.12.2025

Uhrzeit: 07:51:48

Haupt-Produktbereich	5	Gestaltung Umwelt
Produktbereich	54	Verkehrsflächen und -anlagen, ÖPNV
Produktgruppe	541	Gemeindestraßen
Produkt	5410	Gemeindestraßen
Leistung	54100	Gemeindestraßen
Projekt	015	Ausbau Schießmauer

	bis einschl. des Haushalts- vorjahres bereitgestellte Mittel	Ansatz des ersten Haushalts- jahres	Ansatz des zweiten Haushalts- jahres	Planungs- daten des Haushalts- folgejahres	Planungs- daten des zweiten Haushalts- folgejahres	Planungs- daten der weiteren Haushalts- folgejahre bis zum Abschluss der Maßnahme	Gesamtein-/ auszahlungen (über den Gesamtzeitraum der Maßnahme)
	in €	in €	in €	in €	in €	in €	in €
Summe der Auszahlungen aus Investitionstätigkeit	130.495,78	200.000	50.000	0	0	0	380.495,78
78590000 Auszahlungen für Anlagen im Bau und für geleistete	130.495,78	200.000	50.000	0	0	0	380.495,78
Anzahlungen							
darunter:							
Saldo der Ein- und Auszahlungen aus Investitionstätigkeit	-130.495,78	-200.000	-50.000	0	0	0	-380.495,78



# Investitionsübersicht 2026 / 2027

Gemeinde: 05 Gemeinde Minfeld

Seite : 46

Datum: 03.12.2025

Uhrzeit: 07:51:48

Haupt-Produktbereich	5	Gestaltung Umwelt
Produktbereich	54	Verkehrsflächen und -anlagen, ÖPNV
Produktgruppe	541	Gemeindestraßen
Produkt	5410	Gemeindestraßen
Leistung	54100	Gemeindestraßen
Projekt	016	Radweg Minfeld Freckenfeld
Projekterläuterungen:		Minfeld 37 %

	bis einschl. des Haushalts- vorjahres bereitgestellte Mittel	Ansatz des ersten Haushalts- jahres	Ansatz des zweiten Haushalts- jahres	Planungs- daten des Haushalts- folgejahres	Planungs- daten des zweiten Haushalts- folgejahres	Planungs- daten der weiteren Haushalts- folgejahre bis zum Abschluss der Maßnahme	Gesamtein-/ auszahlungen (über den Gesamtzeitraum der Maßnahme)
	in €	in €	in €	in €	in €	in €	in €
Summe der Auszahlungen aus Investitionstätigkeit	0,00	120.000	0	0	0	0	120.000,00
78590000 Auszahlungen für Anlagen im Bau und für geleistete Anzahlungen	0,00	120.000	0	0	0	0	120.000,00
darunter:							
Saldo der Ein- und Auszahlungen aus Investitionstätigkeit	0,00	-120.000	0	0	0	0	-120.000,00





# Investitionsübersicht 2026 / 2027

Gemeinde: 05 Gemeinde Minfeld

Seite : 47

Datum: 03.12.2025

Uhrzeit: 07:51:48

Haupt-Produktbereich	5	Gestaltung Umwelt
Produktbereich	54	Verkehrsflächen und -anlagen, ÖPNV
Produktgruppe	541	Gemeindestraßen
Produkt	5411	Gemeindestraßen
Leistung	54112	Straßenbeleuchtung (Verkehrsausstattung)
Ohne Projektzuordnung		

	bis einschl. des Haushalts- vorjahres bereitgestellte Mittel	Ansatz des ersten Haushalts- jahres	Ansatz des zweiten Haushalts- jahres	Planungs- daten des Haushalts- folgejahres	Planungs- daten des zweiten Haushalts- folgejahres	Planungs- daten der weiteren Haushalts- folgejahre bis zum Abschluss der Maßnahme	Gesamtein-/ auszahlungen (über den Gesamtzeitraum der Maßnahme)
	in €	in €	in €	in €	in €	in €	in €
Summe der Einzahlungen aus Investitionstätigkeit	34.076,84	44.000	31.500	0	0	0	109.576,84
68142000 Investitionszuwendungen / vom öffentlichen Bereich / von der EU / vom Land	34.076,84	0	0	0	0	0	34.076,84
68250000 Beiträge und ähnliche Entgelte / vom privaten Bereich	0,00	44.000	31.500	0	0	0	75.500,00
Summe der Auszahlungen aus Investitionstätigkeit	1.442,28	70.000	50.000	0	0	0	121.442,28
78531000 Auszahlungen für den Erwerb von Grund und Boden	1.442,28	70.000	50.000	0	0	0	121.442,28
darunter:							
Saldo der Ein- und Auszahlungen aus Investitionstätigkeit	32.634,56	-26.000	-18.500	0	0	0	-11.865,44



# Investitionsübersicht 2026 / 2027

Gemeinde: 05 Gemeinde Minfeld

Seite : 48

Datum: 03.12.2025

Uhrzeit: 07:51:48

Haupt-Produktbereich	5	Gestaltung Umwelt
Produktbereich	55	Natur- und Landschaftspflege
Produktgruppe	551	Öffentliches Grün, Landschaftsbau (soweit keinem anderen Produkt zugeordnet)
Produkt	5510	Öffentliches Grün, Landschaftsbau
Leistung	55100	Öffentliches Grün, Landschaftsbau
Ohne Projektzuordnung		

	bis einschl. des Haushalts- vorjahres bereitgestellte Mittel	Ansatz des ersten Haushalts- jahres	Ansatz des zweiten Haushalts- jahres	Planungs- daten des Haushalts- folgejahres	Planungs- daten des zweiten Haushalts- folgejahres	Planungs- daten der weiteren Haushalts- folgejahre bis zum Abschluss der Maßnahme	Gesamtein-/ auszahlungen (über den Gesamtzeitraum der Maßnahme)
	in €	in €	in €	in €	in €	in €	in €
Summe der Auszahlungen aus Investitionstätigkeit	0,00	3.000	0	0	0	0	3.000,00
78571000 Auszahlungen für bewegliche Sachen des Anlagevermögens oberhalb der Wertgrenze i.H.v. 410,00 Euro	0,00	3.000	0	0	0	0	3.000,00
darunter:							
Saldo der Ein- und Auszahlungen aus Investitionstätigkeit	0,00	-3.000	0	0	0	0	-3.000,00



# Investitionsübersicht 2026 / 2027

Gemeinde: 05 Gemeinde Minfeld

Seite : 49

Datum: 03.12.2025

Uhrzeit: 07:51:48

Haupt-Produktbereich 5 Gestaltung Umwelt  
Produktbereich 55 Natur- und Landschaftspflege  
Produktgruppe 553 Friedhofs- und Bestattungswesen  
Produkt 5530 Friedhofs- und Bestattungswesen  
Leistung 55300 Friedhofs- und Bestattungswesen  
Ohne Projektzuordnung

	bis einschl. des Haushalts- vorjahres bereitgestellte Mittel	Ansatz des ersten Haushalts- jahres  2026	Ansatz des zweiten Haushalts- jahres  2027	Planungs- daten des Haushalts- folgejahres  2028	Planungs- daten des zweiten Haushalts- folgejahres  2029	Planungs- daten der weiteren Haushalts- folgejahre bis zum Abschluss der Maßnahme  in €	Gesamtein-/ auszahlungen (über den Gesamtzeitraum der Maßnahme)  in €
	in €	in €	in €	in €	in €	in €	in €
Summe der Einzahlungen aus Investitionstätigkeit	27.330,47	15.000	15.000	0	0	0	57.330,47
68142000 Investitionszuwendungen / vom öffentlichen Bereich / von der EU / vom Land	0,00	15.000	15.000	0	0	0	30.000,00
68270000 Grabnutzungsentgelte	27.330,47	0	0	0	0	0	27.330,47
Summe der Auszahlungen aus Investitionstätigkeit	21.014,60	25.000	50.000	0	0	0	96.014,60
78510000 Auszahlungen für unbebaute Grundstücke und grundstücksgleiche Rechte	17.064,60	25.000	50.000	0	0	0	92.064,60
78571000 Auszahlungen für bewegliche Sachen des Anlagevermögens oberhalb der Wertgrenze i.H.v. 410,00 Euro	3.950,00	0	0	0	0	0	3.950,00
darunter:							
Saldo der Ein- und Auszahlungen aus Investitionstätigkeit	6.315,87	-10.000	-35.000	0	0	0	-38.684,13



# Investitionsübersicht 2026 / 2027

Gemeinde: 05 Gemeinde Minfeld

Seite : 50

Datum: 03.12.2025

Uhrzeit: 07:51:48

Haupt-Produktbereich	5	Gestaltung Umwelt
Produktbereich	55	Natur- und Landschaftspflege
Produktgruppe	555	Land- und Forstwirtschaft, Weinbau
Produkt	5559	Feldwege, Landwirtschaftswege, Wirtschaftswege
Leistung	55590	Feldwege, Landwirtschaftswege, Wirtschaftswege
Ohne Projektzuordnung		

	bis einschl. des Haushalts- vorjahres bereitgestellte Mittel	Ansatz des ersten Haushalts- jahres	Ansatz des zweiten Haushalts- jahres	Planungs- daten des Haushalts- folgejahres	Planungs- daten des zweiten Haushalts- folgejahres	Planungs- daten der weiteren Haushalts- folgejahre bis zum Abschluss der Maßnahme	Gesamtein-/ auszahlungen (über den Gesamtzeitraum der Maßnahme)
	in €	in €	in €	in €	in €	in €	in €
Summe der Einzahlungen aus Investitionstätigkeit	20.250,00	54.000	486.000	0	0	0	560.250,00
68142000 Investitionszuwendungen / vom öffentlichen Bereich / von der EU / vom Land	13.500,00	39.000	351.000	0	0	0	403.500,00
68250000 Beiträge und ähnliche Entgelte / vom privaten Bereich	6.750,00	15.000	135.000	0	0	0	156.750,00
Feldwegebeiträge      10.600 €							
Sondernutzung Pfalzwind    2.500 €							
Summe der Auszahlungen aus Investitionstätigkeit	22.600,00	60.000	540.000	0	0	0	622.600,00
78530000 Auszahlungen für Infrastrukturvermögen, einschließlich Grundstücke und grundstücksgleiche Rechte	22.600,00	0	0	0	0	0	22.600,00
78533000 Auszahlungen für Baumaßnahmen	0,00	60.000	540.000	0	0	0	600.000,00
darunter:							
Verpflichtungsermächtigungen	-----	-----	500.000	0	0	0	-----
78533000 Auszahlungen für Baumaßnahmen	-----	-----	500.000	0	0	0	-----
Saldo der Ein- und Auszahlungen aus Investitionstätigkeit	-2.350,00	-6.000	-54.000	0	0	0	-62.350,00



# Investitionsübersicht 2026 / 2027

Gemeinde: 05 Gemeinde Minfeld

Seite : 51

Datum: 03.12.2025

Uhrzeit: 07:51:48

Haupt-Produktbereich	5	Gestaltung Umwelt
Produktbereich	57	Wirtschaft und Tourismus
Produktgruppe	573	Allgemeine Einrichtungen und Unternehmen
Produkt	5731	Kommunale allgemeine Einrichtungen und Unternehmen
Leistung	57310	Rathaus (Altes Schulhaus), Kirchgasse 2
Ohne Projektzuordnung		

	bis einschl. des Haushalts- vorjahres bereitgestellte Mittel	Ansatz des ersten Haushalts- jahres	Ansatz des zweiten Haushalts- jahres	Planungs- daten des Haushalts- folgejahres	Planungs- daten des zweiten Haushalts- folgejahres	Planungs- daten der weiteren Haushalts- folgejahre bis zum Abschluss der Maßnahme	Gesamtein-/ auszahlungen (über den Gesamtzeitraum der Maßnahme)
	in €	in €	in €	in €	in €	in €	in €
Summe der Auszahlungen aus Investitionstätigkeit	0,00	20.000	60.000	0	0	0	80.000,00
78560000 Auszahlungen für Fahrzeuge, Maschinen und technische Anlagen	0,00	20.000	60.000	0	0	0	80.000,00
darunter:							
Saldo der Ein- und Auszahlungen aus Investitionstätigkeit	0,00	-20.000	-60.000	0	0	0	-80.000,00



# Investitionsübersicht 2026 / 2027

Gemeinde: 05 Gemeinde Minfeld

Seite : 52

Datum: 03.12.2025

Uhrzeit: 07:51:48

Haupt-Produktbereich	5	Gestaltung Umwelt
Produktbereich	57	Wirtschaft und Tourismus
Produktgruppe	573	Allgemeine Einrichtungen und Unternehmen
Produkt	5731	Kommunale allgemeine Einrichtungen und Unternehmen
Leistung	57313	Kulturscheune
Ohne Projektzuordnung		

	bis einschl. des Haushalts- vorjahres bereitgestellte Mittel	Ansatz des ersten Haushalts- jahres	Ansatz des zweiten Haushalts- jahres	Planungs- daten des Haushalts- folgejahres	Planungs- daten des zweiten Haushalts- folgejahres	Planungs- daten der weiteren Haushalts- folgejahre bis zum Abschluss der Maßnahme	Gesamtein-/ auszahlungen (über den Gesamtzeitraum der Maßnahme)
	in €	in €	in €	in €	in €	in €	in €
Summe der Einzahlungen aus Investitionstätigkeit	51.000,00	210.000	63.000	0	0	0	324.000,00
68142000 Investitionszuwendungen / vom öffentlichen Bereich / von der EU / vom Land	51.000,00	210.000	63.000	0	0	0	324.000,00
Summe der Auszahlungen aus Investitionstätigkeit	85.034,51	350.000	105.000	0	0	0	540.034,51
78590000 Auszahlungen für Anlagen im Bau und für geleistete Anzahlungen	85.034,51	350.000	105.000	0	0	0	540.034,51
darunter:							
Saldo der Ein- und Auszahlungen aus Investitionstätigkeit	-34.034,51	-140.000	-42.000	0	0	0	-216.034,51



# Investitionsübersicht 2026 / 2027

Gemeinde: 05 Gemeinde Minfeld

Seite : 53

Datum: 03.12.2025

Uhrzeit: 07:51:48

Haupt-Produktbereich 5 Gestaltung Umwelt  
Produktbereich 57 Wirtschaft und Tourismus  
Produktgruppe 573 Allgemeine Einrichtungen und Unternehmen  
Produkt 5731 Kommunale allgemeine Einrichtungen und Unternehmen  
Leistung 57316 Mundohalle  
Ohne Projektzuordnung

	bis einschl. des Haushalts- vorjahres bereitgestellte Mittel	Ansatz des ersten Haushalts- jahres  2026	Ansatz des zweiten Haushalts- jahres  2027	Planungs- daten des Haushalts- folgejahres  2028	Planungs- daten des zweiten Haushalts- folgejahres  2029	Planungs- daten der weiteren Haushalts- folgejahre bis zum Abschluss der Maßnahme  in €	Gesamtein-/ auszahlungen (über den Gesamtzeitraum der Maßnahme)  in €
	in €	in €	in €	in €	in €	in €	in €
Summe der Auszahlungen aus Investitionstätigkeit	2.607,84	0	0	0	0	0	2.607,84
78520000 Auszahlungen für bebaute Grundstücke und grundstücksgleiche Rechte	1.549,84	0	0	0	0	0	1.549,84
78571000 Auszahlungen für bewegliche Sachen des Anlagevermögens oberhalb der Wertgrenze i.H.v. 410,00 Euro	1.058,00	0	0	0	0	0	1.058,00
darunter:							
Saldo der Ein- und Auszahlungen aus Investitionstätigkeit	-2.607,84	0	0	0	0	0	-2.607,84



# Investitionsübersicht 2026 / 2027

Gemeinde: 05 Gemeinde Minfeld

Seite : 54

Datum: 03.12.2025

Uhrzeit: 07:51:48

Haupt-Produktbereich	5	Gestaltung Umwelt
Produktbereich	57	Wirtschaft und Tourismus
Produktgruppe	573	Allgemeine Einrichtungen und Unternehmen
Produkt	5731	Kommunale allgemeine Einrichtungen und Unternehmen
Leistung	57316	Mundohalle
Projekt	001	Mundoplatz

	bis einschl. des Haushalts- vorjahres bereitgestellte Mittel	Ansatz des ersten Haushalts- jahres	Ansatz des zweiten Haushalts- jahres	Planungs- daten des Haushalts- folgejahres	Planungs- daten des zweiten Haushalts- folgejahres	Planungs- daten der weiteren Haushalts- folgejahre bis zum Abschluss der Maßnahme	Gesamtein-/ auszahlungen (über den Gesamtzeitraum der Maßnahme)
	in €	in €	in €	in €	in €	in €	in €
Summe der Einzahlungen aus Investitionstätigkeit	10.000,00	0	0	0	0	0	10.000,00
68142000 Investitionszuwendungen / vom öffentlichen Bereich / von der EU / vom Land	10.000,00	0	0	0	0	0	10.000,00
darunter:							
Saldo der Ein- und Auszahlungen aus Investitionstätigkeit	10.000,00	0	0	0	0	0	10.000,00

\*\*\* Ende der Liste "Investitionsübersicht" \*\*\*





# Übersicht über die Teilhaushalte und die zugeordneten Produkte 2026 / 2027

Seite : 55  
Datum: 03.12.2025  
Uhrzeit: 07:59:49

Gemeinde: 05 Gemeinde Minfeld

Nr.	Teilhaushalt	Zugeordnete Produkte
01	Zentraler Teilhaushalt	1110 Verwaltungssteuerung 1113 Öffentlichkeitsarbeit 1114 Gremien 1120 Personal 1141 Zentrales Grundstücks- und Gebäudemanagement 1142 Liegenschaften 1143 Bauhof 1144 Technikunterstützte Informationsverarbeitung (Tul) 1145 Sonstige zentrale Dienste 1161 Finanzen 1212 Wahlen und sonstige Abstimmungen 1221 Sicherheit und Ordnung 2110 Grundschulen 2520 Nichtwissenschaftliche Museen, Sammlungen 2620 Musikpflege (ohne Musikschulen) 2810 Heimat- und sonstige Kulturpflege 2910 Förderung von Kirchengemeinden und sonstigen Relig ionsgemeinschaften 3620 Jugendarbeit 3651 Krippen 3652 Kindertagesstätten, Kindergärten, Spiel- und Lerns tuben 3653 Horte 3661 Einrichtungen der Jugendarbeit 4211 Allgemeine Sportförderung und Verwaltung der Angel egenheiten des Sports 4241 Kommunale Sportstätten und Bäder 5110 Räumliche Planungs- und Entwicklungsmaßnahmen 5113 Dorferneuerung , Städtebauförderung 5220 Wohnungsbauförderung 5410 Gemeindestraßen 5411 Gemeindestraßen 5414 Straßenoberflächenentwässerung 5415 Konzessionsabgaben 5460 Parkeinrichtungen 5470 ÖPNV 5510 Öffentliches Grün, Landschaftsbau 5530 Friedhofs- und Bestattungswesen 5551 Kommunale Forstwirtschaft 5559 Feldwege, Landwirtschaftswege, Wirtschaftswege 5714 Betriebe, Unternehmen, Sondervermögen usw. der Wir tschaftsförderung und d 5731 Kommunale allgemeine Einrichtungen und Unternehmen 5750 Tourismusförderung
06	Zentrale Finanzleistungen	6110 Steuern, allgemeine Zuweisungen, allgemeine Umlage n 6120 Sonstige allgemeine Finanzwirtschaft 6199 VV-Konten

\*\*\* Ende der Liste "Übersicht über die Teilhaushalte und die zugeordneten Produkte" \*\*\*



# Produkthaushalt 2026 / 2027

Gemeinde: 05 Gemeinde Minfeld

Seite : 56

Datum: 03.12.2025

Uhrzeit: 08:11:23

Haupt-Produktbereich	1	Zentrale Verwaltung
Produktbereich	11	Innere Verwaltung
Produktgruppe	111	Verwaltungssteuerung
Produkt	1110	Verwaltungssteuerung
Leistung	11100	Verwaltungssteuerung

Kurzbeschreibung	Auftragsgrundlage
Allgemeine Festlegung Arbeitsabläufe in einer Ortsgemeinde. Politische Führung der Verwaltung durch den Ortsbürgermeister. Er bildet die Schnittstelle der Verwaltung zum Gemeinderat. Er wirkt beim Zielfindungsprozess des Rates mit und setzt die Ziele für die ihm alleine übertragenen Aufgaben fest.	Gesetze, Satzungen, Beschlüsse

## Verantwortlich

Ortsbürgermeister/-in

Teilergebnishaushalt								
Nr.	Ertrags- und Aufwandsarten	Ergebnis 2024	Plan 2025	Plan 2026	Plan 2027	Plan 2028	Plan 2029	Plan 2030
E 8	= Summe der laufenden Erträge aus Verwaltungstätigkeit (Summe E 1 bis E 7)	0,00	0	0	0	0	0	0
E 9	- Personal- und Versorgungsaufwendungen	44.182,69	43.900	44.100	44.500	45.000	45.300	45.300
	50110000 Bürgermeister	19.620,00	20.850	19.700	19.800	20.000	20.000	20.000
	50120000 Beigeordnete	8.000,40	7.850	8.500	8.600	8.700	8.800	8.800
	50490000 Beiträge zur gesetzlichen Sozialversicherung / Sonstige	2.929,97	3.150	3.200	3.300	3.400	3.500	3.500
	50900000 Pauschalierte Lohnsteuer (auch Zahlungen über Knappschaft)	34,32	50	100	100	100	100	100
	51130000 Versorgungsaufwendungen / ehrenamtlich Tätige	13.598,00	12.000	12.600	12.700	12.800	12.900	12.900
E 14	- Sonstige laufenden Aufwendungen	7.295,57	8.300	7.600	7.800	7.900	7.900	7.900
	56120000 Aufwendungen für Aus- und Fortbildung, Umschulung	210,00	200	100	100	100	100	100
	56130000 Aufwendungen für übernommene Reisekosten für Dienstreisen und Dienstgänge	0,00	100	100	100	100	100	100
	56240000 Datenverarbeitung	0,00	150	100	100	100	100	100
	56310000 Büromaterial	0,00	500	200	200	200	200	200
	56340000 Telefon, Datenübertragungskosten	0,00	150	100	100	100	100	100
	56410000 Versicherungsbeiträge	6.630,33	6.400	6.200	6.400	6.500	6.500	6.500
	56920000 Verfügungsmittel	455,24	600	600	600	600	600	600
	56930000 Repräsentationen	0,00	200	200	200	200	200	200
E 15	= Summe der laufenden Aufwendungen aus Verwaltungstätigkeit (Summe E 9 bis E 14)	51.478,26	52.200	51.700	52.300	52.900	53.200	53.200
E 16	= Laufendes Ergebnis aus Verwaltungstätigkeit (Saldo E 8 und E 15)	-51.478,26	-52.200	-51.700	-52.300	-52.900	-53.200	-53.200
E 20	= Ordentliches Ergebnis (Summe E 16 bis E 19)	-51.478,26	-52.200	-51.700	-52.300	-52.900	-53.200	-53.200
E 23	= Jahresergebnis (Jahresüberschuss / Jahresfehlbetrag) des Teilhaushalts (Summe E 20 bis E 22)	-51.478,26	-52.200	-51.700	-52.300	-52.900	-53.200	-53.200

Teilfinanzhaushalt								
Nr.	Ein- und Auszahlungsarten	Ergebnis 2024	Plan 2025	Plan 2026	Plan 2027	Plan 2028	Plan 2029	Plan 2030
F 8	= Summe der laufenden Einzahlungen aus Verwaltungstätigkeit (Summe F 1 bis F 7)	0,00	0	0	0	0	0	0
F 9	- Personal- und Versorgungsauszahlungen	43.393,91	43.900	44.100	44.500	45.000	45.300	45.300
	70110000 Bürgermeister	19.620,00	20.850	19.700	19.800	20.000	20.000	20.000
	70120000 Beigeordnete	8.197,55	7.850	8.500	8.600	8.700	8.800	8.800
	70490000 Beiträge zur gesetzlichen Sozialversicherung / Sonstige	2.986,10	3.150	3.200	3.300	3.400	3.500	3.500

(alle Beträge in EUR)



# Produkthaushalt 2026 / 2027

Gemeinde: 05 Gemeinde Minfeld

Seite : 57

Datum: 03.12.2025

Uhrzeit: 08:11:23

Haupt-Produktbereich	1	Zentrale Verwaltung
Produktbereich	11	Innere Verwaltung
Produktgruppe	111	Verwaltungssteuerung
Produkt	1110	Verwaltungssteuerung
Leistung	11100	Verwaltungssteuerung

Teilfinanzhaushalt								
Nr.	Ein- und Auszahlungsarten	Ergebnis 2024	Plan 2025	Plan 2026	Plan 2027	Plan 2028	Plan 2029	Plan 2030
	70900000 Pauschalierte Lohnsteuer (auch Zahlungen über Knappschaft)	38,26	50	100	100	100	100	100
	71130000 Versorgungsauszahlungen / ehrenamtlich Tätige	12.552,00	12.000	12.600	12.700	12.800	12.900	12.900
F 14	- Sonstige laufende Auszahlungen	7.333,38	8.300	7.600	7.800	7.900	7.900	7.900
	76120000 Auszahlungen für Aus- und Fortbildung, Umschulung	210,00	200	100	100	100	100	100
	76130000 Auszahlungen für übernommene Reisekosten für Dienstreisen und Dienstgänge	0,00	100	100	100	100	100	100
	76240000 Datenverarbeitung	78,76	150	100	100	100	100	100
	76310000 Büromaterial	0,00	500	200	200	200	200	200
	76340000 Telefon, Datenübertragungskosten	0,00	150	100	100	100	100	100
	76410000 Versicherungsbeiträge	6.589,38	6.400	6.200	6.400	6.500	6.500	6.500
	76920000 Verfügungsmittel	455,24	600	600	600	600	600	600
	76930000 Repräsentationen	0,00	200	200	200	200	200	200
F 15	= Summe der laufenden Auszahlungen aus Verwaltungstätigkeit (Summe F 9 bis F 14)	50.727,29	52.200	51.700	52.300	52.900	53.200	53.200
F 16	= Saldo der laufenden Ein- und Auszahlungen aus Verwaltungstätigkeit	-50.727,29	-52.200	-51.700	-52.300	-52.900	-53.200	-53.200
F 20	= Saldo der ordentlichen Ein- und Auszahlungen (Summe F 16 + F 19)	-50.727,29	-52.200	-51.700	-52.300	-52.900	-53.200	-53.200
F 23	Summe der ordentlichen und außerordentlichen Ein- und Auszahlungen (Summe F 21 + F 22)	-50.727,29	-52.200	-51.700	-52.300	-52.900	-53.200	-53.200
F 27	= Summe der Einzahlungen aus Investitionstätigkeit (Summe F 24 bis F 26)	0,00	0	0	0	0	0	0
F 32	= Summe der Auszahlungen aus Investitionstätigkeit (Summe F 28 bis F 31)	0,00	0	0	0	0	0	0
F 33	= Saldo der Ein- und Auszahlungen aus Investitionstätigkeit (Saldo F 27 und F 32)	0,00	0	0	0	0	0	0
F 34	= Finanzmittelüberschuss /-fehlbetrag des Teilhaushalts (Summe F 23 + F 33)	-50.727,29	-52.200	-51.700	-52.300	-52.900	-53.200	-53.200



# Produkthaushalt 2026 / 2027

Gemeinde: 05 Gemeinde Minfeld

Seite : 58

Datum: 03.12.2025

Uhrzeit: 08:11:23

Haupt-Produktbereich	1	Zentrale Verwaltung
Produktbereich	11	Innere Verwaltung
Produktgruppe	111	Verwaltungssteuerung
Produkt	1113	Öffentlichkeitsarbeit
Leistung	11130	Öffentlichkeitsarbeit

## Kurzbeschreibung

In diesem Bereich ist die gesamte Außendarstellung der Ortsgemeinde abgebildet, insbesondere öffentliche Bekanntmachungen, Ehrengeschenke, Seniorenveranstaltungen, Internet, Neujahrsempfänge.

## Auftragsgrundlage

Gesetze, Beschlüsse, Dienstanweisungen

## Verantwortlich

Ortsbürgermeister/-in

Teilergebnishaushalt								
Nr.	Ertrags- und Aufwandsarten	Ergebnis 2024	Plan 2025	Plan 2026	Plan 2027	Plan 2028	Plan 2029	Plan 2030
E 8	= Summe der laufenden Erträge aus Verwaltungstätigkeit (Summe E 1 bis E 7)	0,00	0	0	0	0	0	0
E 14	- Sonstige laufenden Aufwendungen	3.978,80	4.100	5.100	5.100	5.100	5.100	5.100
	56240000 Datenverarbeitung	0,00	100	100	100	100	100	100
	56360000 Öffentlichkeitsarbeit	2.590,20	1.000	1.000	1.000	1.000	1.000	1.000
	56361000 Ehrengeschenke (Altenehrung, Seniorenausflug)	354,52	2.000	2.500	2.500	2.500	2.500	2.500
	56362000 Städtepartnerschaften	299,01	0	500	500	500	500	500
	56390000 Geschäftsaufwendungen / Sonstiges	100,17	500	500	500	500	500	500
	56930000 Repräsentationen	634,90	500	500	500	500	500	500
E 15	= Summe der laufenden Aufwendungen aus Verwaltungstätigkeit (Summe E 9 bis E 14)	3.978,80	4.100	5.100	5.100	5.100	5.100	5.100
E 16	= Laufendes Ergebnis aus Verwaltungstätigkeit (Saldo E 8 und E 15)	-3.978,80	-4.100	-5.100	-5.100	-5.100	-5.100	-5.100
E 20	= Ordentliches Ergebnis (Summe E 16 bis E 19)	-3.978,80	-4.100	-5.100	-5.100	-5.100	-5.100	-5.100
E 23	= Jahresergebnis (Jahresüberschuss / Jahresfehlbetrag) des Teilhaushalts (Summe E 20 bis E 22)	-3.978,80	-4.100	-5.100	-5.100	-5.100	-5.100	-5.100

Teilfinanzhaushalt								
Nr.	Ein- und Auszahlungsarten	Ergebnis 2024	Plan 2025	Plan 2026	Plan 2027	Plan 2028	Plan 2029	Plan 2030
F 8	= Summe der laufenden Einzahlungen aus Verwaltungstätigkeit (Summe F 1 bis F 7)	0,00	0	0	0	0	0	0
F 14	- Sonstige laufende Auszahlungen	4.229,80	4.100	5.100	5.100	5.100	5.100	5.100
	76240000 Datenverarbeitung	0,00	100	100	100	100	100	100
	76360000 Öffentlichkeitsarbeit	2.590,20	1.000	1.000	1.000	1.000	1.000	1.000
	76361000 Ehrengeschenke (Altenehrung)	523,02	2.000	2.500	2.500	2.500	2.500	2.500
	76362000 Städtepartnerschaften	299,01	0	500	500	500	500	500
	76390000 Geschäftsauszahlungen / Sonstige	182,67	500	500	500	500	500	500
	76930000 Repräsentationen	634,90	500	500	500	500	500	500
F 15	= Summe der laufenden Auszahlungen aus Verwaltungstätigkeit (Summe F 9 bis F 14)	4.229,80	4.100	5.100	5.100	5.100	5.100	5.100
F 16	= Saldo der laufenden Ein- und Auszahlungen aus Verwaltungstätigkeit	-4.229,80	-4.100	-5.100	-5.100	-5.100	-5.100	-5.100
F 20	= Saldo der ordentlichen Ein- und Auszahlungen (Summe F 16 + F 19)	-4.229,80	-4.100	-5.100	-5.100	-5.100	-5.100	-5.100
F 23	= Summe der ordentlichen und außerordentlichen Ein- und Auszahlungen (Summe F 21 + F 22)	-4.229,80	-4.100	-5.100	-5.100	-5.100	-5.100	-5.100
F 34	= Finanzmittelüberschuss /-fehlbetrag des Teilhaushalts (Summe F 23 + F 33)	-4.229,80	-4.100	-5.100	-5.100	-5.100	-5.100	-5.100



# Produkthaushalt 2026 / 2027

Gemeinde: 05 Gemeinde Minfeld

Seite : 59

Datum: 03.12.2025

Uhrzeit: 08:11:23

---

Haupt-Produktbereich	1	Zentrale Verwaltung
Produktbereich	11	Innere Verwaltung
Produktgruppe	111	Verwaltungssteuerung
Produkt	1113	Öffentlichkeitsarbeit
Leistung	11130	Öffentlichkeitsarbeit



# Produkthaushalt 2026 / 2027

Gemeinde: 05 Gemeinde Minfeld

Seite : 60

Datum: 03.12.2025

Uhrzeit: 08:11:23

Haupt-Produktbereich	1	Zentrale Verwaltung
Produktbereich	11	Innere Verwaltung
Produktgruppe	111	Verwaltungssteuerung
Produkt	1114	Gremien
Leistung	11140	Gremien

## Kurzbeschreibung

Hier werden alle Aspekte des Ortsgemeinderates und dessen Ausschüsse dargestellt. Hinzu kommen die damit verbundenen Fragen des Kommunalverfassungsrechtes, der Aufwandsentschädigungen und sonstigen Fragen des kommunalen Ehrenamtes

## Auftragsgrundlage

Gesetze, Geschäftsordnung, Beschlüsse

## Verantwortlich

Ortsbürgermeister/-in

## Teilergebnishaushalt

Nr.	Ertrags- und Aufwandsarten	Ergebnis 2024	Plan 2025	Plan 2026	Plan 2027	Plan 2028	Plan 2029	Plan 2030
E 9	- Personal- und Versorgungsaufwendungen	400,00	500	700	700	700	700	700
	50140000 Rats- und Ausschussmitglieder	400,00	500	700	700	700	700	700
E 14	- Sonstige laufenden Aufwendungen	2.260,01	1.200	1.600	1.600	1.600	1.600	1.600
	56120000 Aufwendungen für Aus- und Fortbildung, Umschulung	0,00	200	100	100	100	100	100
	56390000 Geschäftsaufwendungen / Sonstiges	2.260,01	1.000	1.500	1.500	1.500	1.500	1.500
E 15	= Summe der laufenden Aufwendungen aus Verwaltungstätigkeit (Summe E 9 bis E 14)	2.660,01	1.700	2.300	2.300	2.300	2.300	2.300
E 16	= Laufendes Ergebnis aus Verwaltungstätigkeit (Saldo E 8 und E 15)	-2.660,01	-1.700	-2.300	-2.300	-2.300	-2.300	-2.300
E 20	= Ordentliches Ergebnis (Summe E 16 bis E 19)	-2.660,01	-1.700	-2.300	-2.300	-2.300	-2.300	-2.300
E 23	= Jahresergebnis (Jahresüberschuss / Jahresfehlbetrag) des Teilhaushalts (Summe E 20 bis E 22)	-2.660,01	-1.700	-2.300	-2.300	-2.300	-2.300	-2.300

## Teilfinanzhaushalt

Nr.	Ein- und Auszahlungsarten	Ergebnis 2024	Plan 2025	Plan 2026	Plan 2027	Plan 2028	Plan 2029	Plan 2030
F 9	- Personal- und Versorgungsauszahlungen	800,00	500	700	700	700	700	700
	70140000 Rats- und Ausschussmitglieder	800,00	500	700	700	700	700	700
F 14	- Sonstige laufende Auszahlungen	2.285,62	1.200	1.600	1.600	1.600	1.600	1.600
	76120000 Auszahlungen für Aus- und Fortbildung, Umschulung	0,00	200	100	100	100	100	100
	76390000 Geschäftsauszahlungen / Sonstige	2.285,62	1.000	1.500	1.500	1.500	1.500	1.500
F 15	= Summe der laufenden Auszahlungen aus Verwaltungstätigkeit (Summe F 9 bis F 14)	3.085,62	1.700	2.300	2.300	2.300	2.300	2.300
F 16	= Saldo der laufenden Ein- und Auszahlungen aus Verwaltungstätigkeit	-3.085,62	-1.700	-2.300	-2.300	-2.300	-2.300	-2.300
F 20	= Saldo der ordentlichen Ein- und Auszahlungen (Summe F 16 + F 19)	-3.085,62	-1.700	-2.300	-2.300	-2.300	-2.300	-2.300
F 23	Summe der ordentlichen und außerordentlichen Ein- und Auszahlungen (Summe F 21 + F 22)	-3.085,62	-1.700	-2.300	-2.300	-2.300	-2.300	-2.300
F 34	= Finanzmittelüberschuss /-fehlbetrag des Teilhaushalts (Summe F 23 + F 33)	-3.085,62	-1.700	-2.300	-2.300	-2.300	-2.300	-2.300



# Produkthaushalt 2026 / 2027

Gemeinde: 05 Gemeinde Minfeld

Seite : 61  
Datum: 03.12.2025  
Uhrzeit: 08:11:23

Haupt-Produktbereich	1	Zentrale Verwaltung
Produktbereich	11	Innere Verwaltung
Produktgruppe	112	Personal
Produkt	1120	Personal
Leistung	11200	Personal

Teilergebnishaushalt								
Nr.	Ertrags- und Aufwandsarten	Ergebnis 2024	Plan 2025	Plan 2026	Plan 2027	Plan 2028	Plan 2029	Plan 2030
E 14	- Sonstige laufenden Aufwendungen	8.738,60	5.650	9.300	9.500	9.900	10.000	10.000
	56150000 Aufwendungen für Dienst- und Schutzbekleidung, persönliche Ausrüstungsgegenstände	0,00	200	0	0	0	0	0
	56190000 Sonstige Personalnebenaufwendungen	2.520,00	1.700	2.500	2.500	2.500	2.500	2.500
	56390000 Geschäftsaufwendungen / Sonstiges	0,00	50	0	0	0	0	0
	56410000 Versicherungsbeiträge	6.218,60	3.700	6.800	7.000	7.400	7.500	7.500
E 15	= Summe der laufenden Aufwendungen aus Verwaltungstätigkeit (Summe E 9 bis E 14)	8.738,60	5.650	9.300	9.500	9.900	10.000	10.000
E 16	= Laufendes Ergebnis aus Verwaltungstätigkeit (Saldo E 8 und E 15)	-8.738,60	-5.650	-9.300	-9.500	-9.900	-10.000	-10.000
E 20	= Ordentliches Ergebnis (Summe E 16 bis E 19)	-8.738,60	-5.650	-9.300	-9.500	-9.900	-10.000	-10.000
E 23	= Jahresergebnis (Jahresüberschuss / Jahresfehlbetrag) des Teilhaushalts (Summe E 20 bis E 22)	-8.738,60	-5.650	-9.300	-9.500	-9.900	-10.000	-10.000

Teilfinanzhaushalt								
Nr.	Ein- und Auszahlungsarten	Ergebnis 2024	Plan 2025	Plan 2026	Plan 2027	Plan 2028	Plan 2029	Plan 2030
F 14	- Sonstige laufende Auszahlungen	7.898,60	5.650	9.300	9.500	9.900	10.000	10.000
	76150000 Auszahlungen für Dienst- und Schutzbekleidung, persönliche Ausrüstungsgegenstände	0,00	200	0	0	0	0	0
	76190000 Sonstige Personalnebenauszahlungen	1.680,00	1.700	2.500	2.500	2.500	2.500	2.500
	76390000 Geschäftsauszahlungen / Sonstige	0,00	50	0	0	0	0	0
	76410000 Versicherungsbeiträge	6.218,60	3.700	6.800	7.000	7.400	7.500	7.500
F 15	= Summe der laufenden Auszahlungen aus Verwaltungstätigkeit (Summe F 9 bis F 14)	7.898,60	5.650	9.300	9.500	9.900	10.000	10.000
F 16	= Saldo der laufenden Ein- und Auszahlungen aus Verwaltungstätigkeit	-7.898,60	-5.650	-9.300	-9.500	-9.900	-10.000	-10.000
F 20	= Saldo der ordentlichen Ein- und Auszahlungen (Summe F 16 + F 19)	-7.898,60	-5.650	-9.300	-9.500	-9.900	-10.000	-10.000
F 23	= Summe der ordentlichen und außerordentlichen Ein- und Auszahlungen (Summe F 21 + F 22)	-7.898,60	-5.650	-9.300	-9.500	-9.900	-10.000	-10.000
F 34	= Finanzmittelüberschuss /-fehlbetrag des Teilhaushalts (Summe F 23 + F 33)	-7.898,60	-5.650	-9.300	-9.500	-9.900	-10.000	-10.000



# Produkthaushalt 2026 / 2027

Gemeinde: 05 Gemeinde Minfeld

Seite : 62  
Datum: 03.12.2025  
Uhrzeit: 08:11:23

Haupt-Produktbereich	1	Zentrale Verwaltung
Produktbereich	11	Innere Verwaltung
Produktgruppe	114	Zentrale Dienste
Produkt	1141	Zentrales Grundstücks- und Gebäudemanagement
Leistung	11410	Zentrales Grundstücks- und Gebäudemanagement

## Kurzbeschreibung

Hier werden alle kommunalen Mietwohnungen zentral dargestellt. Verwaltung und Bewirtschaftung bebauter Grundstücke.

## Auftragsgrundlage

Gesetze, Geschäftsordnung, Beschlüsse

## Verantwortlich

Ortsbürgermeister/-in

Teilergebnishaushalt								
Nr.	Ertrags- und Aufwandsarten	Ergebnis 2024	Plan 2025	Plan 2026	Plan 2027	Plan 2028	Plan 2029	Plan 2030
E 2	+ Zuwendungen, allgemeine Umlagen und sonstige Transfererträge	0,00	1.050	1.050	1.050	1.050	1.050	1.050
	41510000 Sonderposten aus Zuwendungen	0,00	1.050	1.050	1.050	1.050	1.050	1.050
E 5	+ Privatrechtliche Leistungsentgelte	12.973,90	0	0	0	0	0	0
	44120000 Mieten und Pachten	11.155,20	0	0	0	0	0	0
	44121000 Mietnebenkosten	1.818,70	0	0	0	0	0	0
E 6	+ Kostenerstattungen und Kostenumlagen	352,35	0	0	0	0	0	0
	44290000 Betriebs- und Geschäftsausstattung, Pflanzen und Tiere / sonstige Betriebs- und Geschäftsausstattung	352,35	0	0	0	0	0	0
E 8	= Summe der laufenden Erträge aus Verwaltungstätigkeit (Summe E 1 bis E 7)	13.326,25	1.050	1.050	1.050	1.050	1.050	1.050
E 10	- Aufwendungen für Sach- und Dienstleistungen	1.974,53	0	0	0	0	0	0
	52210000 Aufwendungen für Wasser und Abwasser	972,59	0	0	0	0	0	0
	52220000 Aufwendungen für Abfall	545,30	0	0	0	0	0	0
	52310000 Unterhaltung der Grundstücke, Außenanlagen, Gebäude und Gebäudeeinrichtungen	264,77	0	0	0	0	0	0
	LED-Umrüstung Innenbeleuchtung							
	52314000 Betriebsvorrichtungen, die im Gebäude eingebaut sind	191,87	0	0	0	0	0	0
E 11	- Abschreibungen	0,00	3.200	3.200	3.200	3.200	3.200	3.200
	53410000 Betriebs- und Geschäftsausstattung, Pflanzen und Tiere / sonstige Betriebs- und Geschäftsausstattung	0,00	3.200	3.200	3.200	3.200	3.200	3.200
E 14	- Sonstige laufenden Aufwendungen	1.151,08	1.000	1.000	1.000	1.100	1.100	1.100
	56410000 Versicherungsbeiträge	915,41	1.000	1.000	1.000	1.100	1.100	1.100
	56810000 Grundsteuer	235,67	0	0	0	0	0	0
E 15	= Summe der laufenden Aufwendungen aus Verwaltungstätigkeit (Summe E 9 bis E 14)	3.125,61	4.200	4.200	4.200	4.300	4.300	4.300
E 16	= Laufendes Ergebnis aus Verwaltungstätigkeit (Saldo E 8 und E 15)	10.200,64	-3.150	-3.150	-3.150	-3.250	-3.250	-3.250
E 20	= Ordentliches Ergebnis (Summe E 16 bis E 19)	10.200,64	-3.150	-3.150	-3.150	-3.250	-3.250	-3.250
E 23	= Jahresergebnis (Jahresüberschuss / Jahresfehlbetrag) des Teilhaushalts (Summe E 20 bis E 22)	10.200,64	-3.150	-3.150	-3.150	-3.250	-3.250	-3.250

Teilfinanzhaushalt								
Nr.	Ein- und Auszahlungsarten	Ergebnis 2024	Plan 2025	Plan 2026	Plan 2027	Plan 2028	Plan 2029	Plan 2030
F 5	+ Privatrechtliche Leistungsentgelte	12.987,93	0	0	0	0	0	0
	64120000 Mieten und Pachten	11.155,20	0	0	0	0	0	0
	64121000 Mietnebenkosten	1.832,73	0	0	0	0	0	0
F 6	+ Kostenerstattungen und Kostenumlagen	352,35	0	0	0	0	0	0
	64290000 Kostenerstattungen, Kostenumlagen / von Sonstigen	352,35	0	0	0	0	0	0

(alle Beträge in EUR)





# Produkthaushalt 2026 / 2027

Gemeinde: 05 Gemeinde Minfeld

Seite : 63  
Datum: 03.12.2025  
Uhrzeit: 08:11:23

Haupt-Produktbereich	1	Zentrale Verwaltung
Produktbereich	11	Innere Verwaltung
Produktgruppe	114	Zentrale Dienste
Produkt	1141	Zentrales Grundstücks- und Gebäudemanagement
Leistung	11410	Zentrales Grundstücks- und Gebäudemanagement

Teilfinanzhaushalt								
Nr.	Ein- und Auszahlungsarten	Ergebnis 2024	Plan 2025	Plan 2026	Plan 2027	Plan 2028	Plan 2029	Plan 2030
F 8	= Summe der laufenden Einzahlungen aus Verwaltungstätigkeit (Summe F 1 bis F 7)	13.340,28	0	0	0	0	0	0
F 10	- Auszahlungen für Sach- und Dienstleistungen	1.829,98	0	0	0	0	0	0
	72210000 Auszahlung für Wasser und Abwasser	991,00	0	0	0	0	0	0
	72220000 Auszahlung für Abfall	534,30	0	0	0	0	0	0
	72314000 Betriebsvorrichtungen, die im Gebäude eingebaut sind	304,68	0	0	0	0	0	0
F 14	- Sonstige laufende Auszahlungen	1.151,08	1.000	1.000	1.000	1.100	1.100	1.100
	76410000 Versicherungsbeiträge	915,41	1.000	1.000	1.000	1.100	1.100	1.100
	76810000 Grundsteuer	235,67	0	0	0	0	0	0
F 15	= Summe der laufenden Auszahlungen aus Verwaltungstätigkeit (Summe F 9 bis F 14)	2.981,06	1.000	1.000	1.000	1.100	1.100	1.100
F 16	= Saldo der laufenden Ein- und Auszahlungen aus Verwaltungstätigkeit	10.359,22	-1.000	-1.000	-1.000	-1.100	-1.100	-1.100
F 20	= Saldo der ordentlichen Ein- und Auszahlungen (Summe F 16 + F 19)	10.359,22	-1.000	-1.000	-1.000	-1.100	-1.100	-1.100
F 23	Summe der ordentlichen und außerordentlichen Ein- und Auszahlungen (Summe F 21 + F 22)	10.359,22	-1.000	-1.000	-1.000	-1.100	-1.100	-1.100
F 34	= Finanzmittelüberschuss /-fehlbetrag des Teilhaushalts (Summe F 23 + F 33)	10.359,22	-1.000	-1.000	-1.000	-1.100	-1.100	-1.100



# Produkthaushalt 2026 / 2027

Gemeinde: 05 Gemeinde Minfeld

Seite : 64  
Datum: 03.12.2025  
Uhrzeit: 08:11:23

Haupt-Produktbereich	1	Zentrale Verwaltung
Produktbereich	11	Innere Verwaltung
Produktgruppe	114	Zentrale Dienste
Produkt	1142	Liegenschaften
Leistung	11420	Liegenschaften

## Kurzbeschreibung

Hier werden die Liegenschaften zusammengefasst, die nicht unmittelbar zur Aufgabenerfüllung dienen, sondern dem Bereich der sonstigen Vermögensverwaltung zuzurechnen sind. Außerdem wird das Vorkaufsrecht der Ortsgemeinde hier abgebildet.

## Auftragsgrundlage

Beschlüsse, Verträge

## Verantwortlich

Ortsbürgermeister/-in

Teilergebnishaushalt								
Nr.	Ertrags- und Aufwandsarten	Ergebnis 2024	Plan 2025	Plan 2026	Plan 2027	Plan 2028	Plan 2029	Plan 2030
E 5	+ Privatrechtliche Leistungsentgelte	33.914,51	17.750	17.800	17.800	17.800	17.800	17.800
	44120000 Mieten und Pachten	33.914,51	17.750	17.800	17.800	17.800	17.800	17.800
E 8	= Summe der laufenden Erträge aus Verwaltungstätigkeit (Summe E 1 bis E 7)	33.914,51	17.750	17.800	17.800	17.800	17.800	17.800
E 10	- Aufwendungen für Sach- und Dienstleistungen	257,28	7.400	7.400	7.400	7.400	7.400	7.400
	52310000 Betriebs- und Geschäftsausstattung, Pflanzen und Tiere / sonstige Betriebs- und Geschäftsausstattung	297,50	7.200	7.200	7.200	7.200	7.200	7.200
	52314000 Betriebsvorrichtungen, die im Gebäude eingebaut sind	0,00	200	200	200	200	200	200
	52543000 Kostenerstattungen / an den öffentlichen Bereich / an die EU / an Gemeinden und Gemeindeverbände	-40,22	0	0	0	0	0	0
E 14	- Sonstige laufenden Aufwendungen	3.731,95	1.200	1.200	1.200	1.200	1.200	1.200
	56250000 Sachverständigen-, Gerichts- und ähnliche Aufwendungen	2.859,90	500	500	500	500	500	500
	56810000 Grundsteuer	872,05	700	700	700	700	700	700
E 15	= Summe der laufenden Aufwendungen aus Verwaltungstätigkeit (Summe E 9 bis E 14)	3.989,23	8.600	8.600	8.600	8.600	8.600	8.600
E 16	= Laufendes Ergebnis aus Verwaltungstätigkeit (Saldo E 8 und E 15)	29.925,28	9.150	9.200	9.200	9.200	9.200	9.200
E 20	= Ordentliches Ergebnis (Summe E 16 bis E 19)	29.925,28	9.150	9.200	9.200	9.200	9.200	9.200
E 23	= Jahresergebnis (Jahresüberschuss / Jahresfehlbetrag) des Teilhaushalts (Summe E 20 bis E 22)	29.925,28	9.150	9.200	9.200	9.200	9.200	9.200

Teilfinanzhaushalt								
Nr.	Ein- und Auszahlungsarten	Ergebnis 2024	Plan 2025	Plan 2026	Plan 2027	Plan 2028	Plan 2029	Plan 2030
F 5	+ Privatrechtliche Leistungsentgelte	33.894,51	17.750	17.800	17.800	17.800	17.800	17.800
	64120000 Mieten und Pachten	33.894,51	17.750	17.800	17.800	17.800	17.800	17.800
F 8	= Summe der laufenden Einzahlungen aus Verwaltungstätigkeit (Summe F 1 bis F 7)	33.894,51	17.750	17.800	17.800	17.800	17.800	17.800
F 10	- Auszahlungen für Sach- und Dienstleistungen	257,28	7.400	7.400	7.400	7.400	7.400	7.400
	72310000 Unterhaltung der Grundstücke, Außenanlagen, Gebäude und Gebäudeeinrichtungen	297,50	7.200	7.200	7.200	7.200	7.200	7.200
	72314000 Betriebsvorrichtungen, die im Gebäude eingebaut sind	0,00	200	200	200	200	200	200
	72543000 Kostenerstattungen / an den öffentlichen Bereich / an die EU / an die Gemeinden und Gemeindeverbände	-40,22	0	0	0	0	0	0



# Produkthaushalt 2026 / 2027

Gemeinde: 05 Gemeinde Minfeld

Seite : 65

Datum: 03.12.2025

Uhrzeit: 08:11:23

Haupt-Produktbereich	1	Zentrale Verwaltung
Produktbereich	11	Innere Verwaltung
Produktgruppe	114	Zentrale Dienste
Produkt	1142	Liegenschaften
Leistung	11420	Liegenschaften

Teilfinanzhaushalt								
Nr.	Ein- und Auszahlungsarten	Ergebnis 2024	Plan 2025	Plan 2026	Plan 2027	Plan 2028	Plan 2029	Plan 2030
F 14	- Sonstige laufende Auszahlungen	3.731,95	1.200	1.200	1.200	1.200	1.200	1.200
	76250000 Sachverständigen-, Gerichts- und ähnliche Auszahlungen	2.859,90	500	500	500	500	500	500
	76810000 Grundsteuer	872,05	700	700	700	700	700	700
F 15	= Summe der laufenden Auszahlungen aus Verwaltungstätigkeit (Summe F 9 bis F 14)	3.989,23	8.600	8.600	8.600	8.600	8.600	8.600
F 16	= Saldo der laufenden Ein- und Auszahlungen aus Verwaltungstätigkeit	29.905,28	9.150	9.200	9.200	9.200	9.200	9.200
F 20	= Saldo der ordentlichen Ein- und Auszahlungen (Summe F 16 + F 19)	29.905,28	9.150	9.200	9.200	9.200	9.200	9.200
F 23	Summe der ordentlichen und außerordentlichen Ein- und Auszahlungen (Summe F 21 + F 22)	29.905,28	9.150	9.200	9.200	9.200	9.200	9.200
F 27	= Summe der Einzahlungen aus Investitionstätigkeit (Summe F 24 bis F 26)	0,00	0	0	0	0	0	0
F 29	- Auszahlungen für Sachanlagen	0,00	0	3.000	3.000	0	0	0
	78510000 Auszahlungen für unbebaute Grundstücke und grundstücksgleiche Rechte	0,00	0	3.000	3.000	0	0	0
F 32	= Summe der Auszahlungen aus Investitionstätigkeit (Summe F 28 bis F 31)	0,00	0	3.000	3.000	0	0	0
F 33	= Saldo der Ein- und Auszahlungen aus Investitionstätigkeit (Saldo F 27 und F 32)	0,00	0	-3.000	-3.000	0	0	0
F 34	= Finanzmittelüberschuss /-fehlbetrag des Teilhaushalts (Summe F 23 + F 33)	29.905,28	9.150	6.200	6.200	9.200	9.200	9.200

Teilfinanzhaushalt (Investitionen)								
Nr.	Ein- und Auszahlungsarten	Ergebnis 2024	Plan 2025	Plan 2026	Plan 2027	Plan 2028	Plan 2029	Plan 2030
	Summe der Auszahlungen aus Investitionstätigkeit	0,00	0	3.000	3.000	0	0	0
	78510000 Auszahlungen für unbebaute Grundstücke und grundstücksgleiche Rechte	0,00	0	3.000	3.000	0	0	0
	darunter:							
	Saldo der Ein- und Auszahlungen aus Investitionstätigkeit	0,00	0	-3.000	-3.000	0	0	0



# Produkthaushalt 2026 / 2027

Gemeinde: 05 Gemeinde Minfeld

Seite : 66  
Datum: 03.12.2025  
Uhrzeit: 08:11:23

Haupt-Produktbereich	1	Zentrale Verwaltung
Produktbereich	11	Innere Verwaltung
Produktgruppe	114	Zentrale Dienste
Produkt	1142	Liegenschaften
Leistung	11422	Vorkaufsrechte, Negativbescheinigungen

## Kurzbeschreibung

Die Gemeinde kann unter bestimmten Voraussetzungen ein Vorkaufsrecht geltend machen. Die Abwicklung dieser Vorfälle ist unter dieser Leistung geregelt.

## Auftragsgrundlage

Gesetze, Satzungen

## Verantwortlich

Ortsbürgermeister/-in

## Teilergebnishaushalt

Nr.	Ertrags- und Aufwandsarten	Ergebnis 2024	Plan 2025	Plan 2026	Plan 2027	Plan 2028	Plan 2029	Plan 2030
E 4	+ Öffentlich-rechtliche Leistungsentgelte	262,50	300	300	300	300	300	300
	43120000 Gebühren für die Erteilung von Bescheiden (u.a. Genehmigungen, Ablehnungen, Untersagungen)	262,50	300	300	300	300	300	300
E 8	= Summe der laufenden Erträge aus Verwaltungstätigkeit (Summe E 1 bis E 7)	262,50	300	300	300	300	300	300
E 16	= Laufendes Ergebnis aus Verwaltungstätigkeit (Saldo E 8 und E 15)	262,50	300	300	300	300	300	300
E 20	= Ordentliches Ergebnis (Summe E 16 bis E 19)	262,50	300	300	300	300	300	300
E 23	= Jahresergebnis (Jahresüberschuss / Jahresfehlbetrag) des Teilhaushalts (Summe E 20 bis E 22)	262,50	300	300	300	300	300	300

## Teilfinanzhaushalt

Nr.	Ein- und Auszahlungsarten	Ergebnis 2024	Plan 2025	Plan 2026	Plan 2027	Plan 2028	Plan 2029	Plan 2030
F 4	+ Öffentlich-rechtliche Leistungsentgelte	262,50	300	300	300	300	300	300
	63120000 Gebühren für die Erteilung von Bescheiden (u.a. Genehmigungen, Ablehnungen, Untersagungen)	262,50	300	300	300	300	300	300
F 8	= Summe der laufenden Einzahlungen aus Verwaltungstätigkeit (Summe F 1 bis F 7)	262,50	300	300	300	300	300	300
F 16	= Saldo der laufenden Ein- und Auszahlungen aus Verwaltungstätigkeit	262,50	300	300	300	300	300	300
F 20	= Saldo der ordentlichen Ein- und Auszahlungen (Summe F 16 + F 19)	262,50	300	300	300	300	300	300
F 23	Summe der ordentlichen und außerordentlichen Ein- und Auszahlungen (Summe F 21 + F 22)	262,50	300	300	300	300	300	300
F 34	= Finanzmittelüberschuss /-fehlbetrag des Teilhaushalts (Summe F 23 + F 33)	262,50	300	300	300	300	300	300



# Produkthaushalt 2026 / 2027

Gemeinde: 05 Gemeinde Minfeld

Seite : 67  
Datum: 03.12.2025  
Uhrzeit: 08:11:23

Haupt-Produktbereich	1	Zentrale Verwaltung
Produktbereich	11	Innere Verwaltung
Produktgruppe	114	Zentrale Dienste
Produkt	1143	Bauhof
Leistung	11430	Bauhof

## Kurzbeschreibung

Dieser Bereich fasst die Aktivitäten des Bauhofs, soweit er zentral betrieben wird, zusammen.

## Auftragsgrundlage

Zweckvereinbarungen, Verträge, Beschlüsse

## Verantwortlich

Ortsbürgermeister/-in

Teilergebnishaushalt								
Nr.	Ertrags- und Aufwandsarten	Ergebnis 2024	Plan 2025	Plan 2026	Plan 2027	Plan 2028	Plan 2029	Plan 2030
E 6	+ Kostenerstattungen und Kostenumlagen	486,09	0	0	0	0	0	0
	44290000 Kostenerstattungen und Kostenumlagen / von Sonstigen	486,09	0	0	0	0	0	0
E 8	= Summe der laufenden Erträge aus Verwaltungstätigkeit (Summe E 1 bis E 7)	486,09	0	0	0	0	0	0
E 9	- Personal- und Versorgungsaufwendungen	117.765,88	135.100	172.400	183.400	185.500	187.600	189.700
	50221000 Vergütungen	88.540,85	96.700	128.000	137.000	138.000	139.000	140.000
	50222000 Leistungszulagen	1.542,87	1.950	2.500	2.500	2.500	2.500	2.500
	50320000 Beiträge zu Versorgungskassen / Arbeitnehmer	6.803,57	6.950	10.700	10.700	10.800	10.900	11.000
	50420000 Beiträge zur gesetzlichen Sozialversicherung / Arbeitnehmer	19.208,39	21.250	28.000	30.000	31.000	32.000	33.000
	50510000 Beihilfen, Unterstützungsleistungen und dergleichen / Beamte	139,04	800	800	800	800	800	800
	50629000 Personalnebenaufwendungen / Arbeitnehmer / Sonstige	79,80	100	100	100	100	100	100
	50900000 Pauschalierte Lohnsteuer (auch Zahlungen über Knappschaft)	211,46	350	300	300	300	300	300
	51110000 Versorgungsaufwendungen / Beamte	1.239,90	7.000	2.000	2.000	2.000	2.000	2.000
E 10	- Aufwendungen für Sach- und Dienstleistungen	11.014,81	17.550	13.700	13.700	13.200	13.200	13.200
	52200000 Aufwendungen für Strom	124,68	100	200	200	200	200	200
	52220000 Aufwendungen für Abfall	44,00	50	100	100	100	100	100
	52310000 Unterhaltung der Grundstücke, Außenanlagen, Gebäude und Gebäudeeinrichtungen	639,41	3.000	2.000	2.000	1.500	1.500	1.500
	52314000 Betriebsvorrichtungen, die im Gebäude eingebaut sind (Wartungskosten)	497,45	300	300	300	300	300	300
	52320000 Bewirtschaftung der Grundstücke, Außenanlagen, Gebäude und Gebäudeeinrichtungen	30,96	100	100	100	100	100	100
	52351000 Wartungs- und Instandsetzungskosten	4.152,73	5.000	5.000	5.000	5.000	5.000	5.000
	52352000 Betriebs- und Schmierstoffe	2.818,20	3.000	3.000	3.000	3.000	3.000	3.000
	52380000 Geringwertige Geräte, Ausstattungs-, Ausrüstungs- und sonstige Gebrauchsgegenstände	2.273,41	5.000	2.500	2.500	2.500	2.500	2.500
	52470000 Sonstige Verbrauchsmittel	433,97	1.000	500	500	500	500	500
E 11	- Abschreibungen	0,00	50	100	100	100	100	100
	53490000 Abschreibungen auf bebaute Grundstücke und grundstücksgleiche Rechte / mit sonstigen Gebäuden	0,00	50	100	100	100	100	100
E 14	- Sonstige laufenden Aufwendungen	5.966,95	8.300	7.600	7.600	7.600	7.600	7.600
	56120000 Aufwendungen für Aus- und Fortbildung, Umschulung	19,98	250	200	200	200	200	200
	56130000 Aufwendungen für übernommene Reisekosten für Dienstreisen und Dienstgänge	0,00	50	0	0	0	0	0



# Produkthaushalt 2026 / 2027

Gemeinde: 05 Gemeinde Minfeld

Seite : 68

Datum: 03.12.2025

Uhrzeit: 08:11:23

Haupt-Produktbereich	1	Zentrale Verwaltung
Produktbereich	11	Innere Verwaltung
Produktgruppe	114	Zentrale Dienste
Produkt	1143	Bauhof
Leistung	11430	Bauhof

Teilergebnishaushalt								
Nr.	Ertrags- und Aufwandsarten	Ergebnis 2024	Plan 2025	Plan 2026	Plan 2027	Plan 2028	Plan 2029	Plan 2030
	56150000 Aufwendungen für Dienst- und Schutzkleidung, persönliche Ausrüstungsgegenstände	783,25	600	600	600	600	600	600
	56190000 Sonstige Personalnebenaufwendungen	0,00	200	100	100	100	100	100
	56220000 Leasing	2.722,32	4.350	4.000	4.000	4.000	4.000	4.000
	56340000 Telefon, Datenübertragungskosten	305,40	350	400	400	400	400	400
	56410000 Versicherungsbeiträge	1.879,00	2.200	2.000	2.000	2.000	2.000	2.000
	56820000 Kraftfahrzeugsteuer	257,00	300	300	300	300	300	300
E 15	= Summe der laufenden Aufwendungen aus Verwaltungstätigkeit (Summe E 9 bis E 14)	134.747,64	161.000	193.800	204.800	206.400	208.500	210.600
E 16	= Laufendes Ergebnis aus Verwaltungstätigkeit (Saldo E 8 und E 15)	-134.261,55	-161.000	-193.800	-204.800	-206.400	-208.500	-210.600
E 20	= Ordentliches Ergebnis (Summe E 16 bis E 19)	-134.261,55	-161.000	-193.800	-204.800	-206.400	-208.500	-210.600
E 22	Saldo aus internen Leistungsbeziehungen	138.331,03	0	0	0	0	0	0
E 23	= Jahresergebnis (Jahresüberschuss / Jahresfehlbetrag) des Teilhaushalts (Summe E 20 bis E 22)	4.069,48	-161.000	-193.800	-204.800	-206.400	-208.500	-210.600

Teilfinanzhaushalt								
Nr.	Ein- und Auszahlungsarten	Ergebnis 2024	Plan 2025	Plan 2026	Plan 2027	Plan 2028	Plan 2029	Plan 2030
F 6	+ Kostenerstattungen und Kostenumlagen	486,09	0	0	0	0	0	0
	64290000 Kostenerstattungen, Kostenumlagen / von Sonstigen	486,09	0	0	0	0	0	0
F 8	= Summe der laufenden Einzahlungen aus Verwaltungstätigkeit (Summe F 1 bis F 7)	486,09	0	0	0	0	0	0
F 9	- Personal- und Versorgungsauszahlungen	117.765,88	135.100	172.400	183.400	185.500	187.600	189.700
	70221000 Vergütungen	88.540,85	96.700	128.000	137.000	138.000	139.000	140.000
	70222000 Leistungszulagen	1.542,87	1.950	2.500	2.500	2.500	2.500	2.500
	70320000 Beiträge zu Versorgungskassen / Arbeitnehmer	6.803,57	6.950	10.700	10.700	10.800	10.900	11.000
	70420000 Beiträge zur gesetzlichen Sozialversicherung / Arbeitnehmer	19.208,39	21.250	28.000	30.000	31.000	32.000	33.000
	70510000 Beihilfen, Unterstützungsleistungen und dergleichen / Beamte	139,04	800	800	800	800	800	800
	70629000 Personalnebenauszahlungen / Arbeitnehmer / Sonstige	79,80	100	100	100	100	100	100
	70900000 Pauschalierte Lohnsteuer (auch Zahlungen über Knappschaft)	211,46	350	300	300	300	300	300
	71110000 Versorgungsauszahlungen / Beamte	1.239,90	7.000	2.000	2.000	2.000	2.000	2.000
F 10	- Auszahlungen für Sach- und Dienstleistungen	11.509,54	17.550	13.700	13.700	13.200	13.200	13.200
	72200000 Auszahlungen für Strom	18,94	100	200	200	200	200	200
	72220000 Auszahlung für Abfall	22,00	50	100	100	100	100	100
	72310000 Unterhaltung der Grundstücke, Außenanlagen, Gebäude und Gebäudeeinrichtungen	639,41	3.000	2.000	2.000	1.500	1.500	1.500
	72314000 Betriebsvorrichtungen, die im Gebäude eingebaut sind	495,07	300	300	300	300	300	300
	72320000 Bewirtschaftung der Grundstücke, Außenanlagen, Gebäude und Gebäudeeinrichtungen	30,96	100	100	100	100	100	100



# Produkthaushalt 2026 / 2027

Gemeinde: 05 Gemeinde Minfeld

Seite : 69

Datum: 03.12.2025

Uhrzeit: 08:11:23

Haupt-Produktbereich	1	Zentrale Verwaltung
Produktbereich	11	Innere Verwaltung
Produktgruppe	114	Zentrale Dienste
Produkt	1143	Bauhof
Leistung	11430	Bauhof

Teilfinanzhaushalt								
Nr.	Ein- und Auszahlungsarten	Ergebnis 2024	Plan 2025	Plan 2026	Plan 2027	Plan 2028	Plan 2029	Plan 2030
	72351000 Wartungs- und Instandsetzungskosten	4.521,29	5.000	5.000	5.000	5.000	5.000	5.000
	72352000 Betriebs- und Schmierstoffe	2.977,05	3.000	3.000	3.000	3.000	3.000	3.000
	72380000 Geringwertige Geräte, Ausstattungs-, Ausrüstungs- und sonstige Gebrauchsgegenstände	2.273,41	5.000	2.500	2.500	2.500	2.500	2.500
	72470000 Sonstige Verbrauchsmittel	531,41	1.000	500	500	500	500	500
F 14	- Sonstige laufende Auszahlungen	7.757,08	8.300	7.600	7.600	7.600	7.600	7.600
	76120000 Auszahlungen für Aus- und Fortbildung, Umschulung	19,98	250	200	200	200	200	200
	76130000 Auszahlungen für übernommene Reisekosten für Dienstreisen und Dienstgänge	0,00	50	0	0	0	0	0
	76150000 Auszahlungen für Dienst- und Schutzkleidung, persönliche Ausrüstungsgegenstände	783,25	600	600	600	600	600	600
	76190000 Sonstige Personalnebenauszahlungen	0,00	200	100	100	100	100	100
	76220000 Leasing	2.722,32	4.350	4.000	4.000	4.000	4.000	4.000
	76340000 Telefon, Datenübertragungskosten	289,32	350	400	400	400	400	400
	76410000 Versicherungsbeiträge	3.685,21	2.200	2.000	2.000	2.000	2.000	2.000
	76820000 Kraftfahrzeugsteuer	257,00	300	300	300	300	300	300
F 15	= Summe der laufenden Auszahlungen aus Verwaltungstätigkeit (Summe F 9 bis F 14)	137.032,50	160.950	193.700	204.700	206.300	208.400	210.500
F 16	= Saldo der laufenden Ein- und Auszahlungen aus Verwaltungstätigkeit	-136.546,41	-160.950	-193.700	-204.700	-206.300	-208.400	-210.500
F 20	= Saldo der ordentlichen Ein- und Auszahlungen (Summe F 16 + F 19)	-136.546,41	-160.950	-193.700	-204.700	-206.300	-208.400	-210.500
F 22	Saldo der Ein- und Auszahlungen aus internen Leistungsbeziehungen	138.331,03	0	0	0	0	0	0
F 23	Summe der ordentlichen und außerordentlichen Ein- und Auszahlungen (Summe F 21 + F 22)	1.784,62	-160.950	-193.700	-204.700	-206.300	-208.400	-210.500
F 29	- Auszahlungen für Sachanlagen	169,15	0	0	0	0	0	0
	78560000 Auszahlungen für Fahrzeuge, Maschinen und technische Anlagen	169,15	0	0	0	0	0	0
F 32	= Summe der Auszahlungen aus Investitionstätigkeit (Summe F 28 bis F 31)	169,15	0	0	0	0	0	0
F 33	= Saldo der Ein- und Auszahlungen aus Investitionstätigkeit (Saldo F 27 und F 32)	-169,15	0	0	0	0	0	0
F 34	= Finanzmittelüberschuss /-fehlbetrag des Teilhaushalts (Summe F 23 + F 33)	1.615,47	-160.950	-193.700	-204.700	-206.300	-208.400	-210.500

Teilfinanzhaushalt (Investitionen)								
Nr.	Ein- und Auszahlungsarten	Ergebnis 2024	Plan 2025	Plan 2026	Plan 2027	Plan 2028	Plan 2029	Plan 2030
	Summe der Auszahlungen aus Investitionstätigkeit	169,15	0	0	0	0	0	0
	78560000 Auszahlungen für Fahrzeuge, Maschinen und technische Anlagen	169,15	0	0	0	0	0	0
	darunter:							
	Saldo der Ein- und Auszahlungen aus Investitionstätigkeit	-169,15	0	0	0	0	0	0



# Produkthaushalt 2026 / 2027

Gemeinde: 05 Gemeinde Minfeld

Seite : 70

Datum: 03.12.2025

Uhrzeit: 08:11:23

Haupt-Produktbereich	1	Zentrale Verwaltung
Produktbereich	11	Innere Verwaltung
Produktgruppe	116	Finanzen
Produkt	1161	Finanzen
Leistung	11610	Finanzen

## Kurzbeschreibung

Dieser Bereich beinhaltet die Zahlungen für die ehemaligen Gemeindebediensteten bei der Einnahmerei (Pensionslasten)

## Auftragsgrundlage

Gesetze

## Verantwortlich

Ortsbürgermeister/-in

Teilergebnishaushalt								
Nr.	Ertrags- und Aufwandsarten	Ergebnis 2024	Plan 2025	Plan 2026	Plan 2027	Plan 2028	Plan 2029	Plan 2030
E 7	+ Sonstige laufende Erträge	659,00	0	0	0	0	0	0
	46611000 Erträge aus der Auflösung von Wertberichtigungen auf Forderungen	659,00	0	0	0	0	0	0
E 8	= Summe der laufenden Erträge aus Verwaltungstätigkeit (Summe E 1 bis E 7)	659,00	0	0	0	0	0	0
E 12	- Zuwendungen, Umlagen und sonstige Transferaufwendungen	0,00	150	100	100	100	100	100
	54145000 Zuweisungen und Zuschüsse für laufende Zwecke / an den öffentlichen Bereich / an die EU / an Anstalten	0,00	150	100	100	100	100	100
E 14	- Sonstige laufenden Aufwendungen	1.550,00	0	0	0	0	0	0
	56551000 Einzelwertberichtigung	1.550,00	0	0	0	0	0	0
E 15	= Summe der laufenden Aufwendungen aus Verwaltungstätigkeit (Summe E 9 bis E 14)	1.550,00	150	100	100	100	100	100
E 16	= Laufendes Ergebnis aus Verwaltungstätigkeit (Saldo E 8 und E 15)	-891,00	-150	-100	-100	-100	-100	-100
E 17	+ Zinserträge und sonstige Finanzerträge	1.958,00	1.100	1.500	1.500	1.500	1.500	1.500
	47200000 Zinsen aus Stundungen und Verrentungen	1.958,00	1.100	1.500	1.500	1.500	1.500	1.500
E 19	= Saldo der Zins- und sonstigen Finanzerträge und -aufwendungen (Saldo E 17 und E 18)	1.958,00	1.100	1.500	1.500	1.500	1.500	1.500
E 20	= Ordentliches Ergebnis (Summe E 16 bis E 19)	1.067,00	950	1.400	1.400	1.400	1.400	1.400
E 23	= Jahresergebnis (Jahresüberschuss / Jahresfehlbetrag) des Teilhaushalts (Summe E 20 bis E 22)	1.067,00	950	1.400	1.400	1.400	1.400	1.400

Teilfinanzhaushalt								
Nr.	Ein- und Auszahlungsarten	Ergebnis 2024	Plan 2025	Plan 2026	Plan 2027	Plan 2028	Plan 2029	Plan 2030
F 12	- Zuwendungen, Umlagen und sonstige Transferauszahlungen	28,65	150	100	100	100	100	100
	74145000 Zuweisungen und Zuschüsse für laufende Zwecke / an den öffentlichen Bereich / an die EU / an Anstalten	28,65	150	100	100	100	100	100
F 15	= Summe der laufenden Auszahlungen aus Verwaltungstätigkeit (Summe F 9 bis F 14)	28,65	150	100	100	100	100	100
F 16	= Saldo der laufenden Ein- und Auszahlungen aus Verwaltungstätigkeit	-28,65	-150	-100	-100	-100	-100	-100
F 17	+ Zinsinzahlungen und sonstige Finanzeinzahlungen	1.778,00	1.100	1.500	1.500	1.500	1.500	1.500
	67200000 Zinsen aus Stundungen und Verrentungen	1.778,00	1.100	1.500	1.500	1.500	1.500	1.500
F 19	= Saldo der Zins- und der sonstigen Finanzein- und -auszahlungen	1.778,00	1.100	1.500	1.500	1.500	1.500	1.500
F 20	= Saldo der ordentlichen Ein- und Auszahlungen (Summe F 16 + F 19)	1.749,35	950	1.400	1.400	1.400	1.400	1.400

(alle Beträge in EUR)





# Produkthaushalt 2026 / 2027

Gemeinde: 05 Gemeinde Minfeld

Seite : 71

Datum: 03.12.2025

Uhrzeit: 08:11:23

Haupt-Produktbereich	1	Zentrale Verwaltung
Produktbereich	11	Innere Verwaltung
Produktgruppe	116	Finanzen
Produkt	1161	Finanzen
Leistung	11610	Finanzen

Teilfinanzhaushalt								
Nr.	Ein- und Auszahlungsarten	Ergebnis 2024	Plan 2025	Plan 2026	Plan 2027	Plan 2028	Plan 2029	Plan 2030
F 23	Summe der ordentlichen und außerordentlichen Ein- und Auszahlungen (Summe F 21 + F 22)	1.749,35	950	1.400	1.400	1.400	1.400	1.400
F 34	= Finanzmittelüberschuss /-fehlbetrag des Teilhaushalts (Summe F 23 + F 33)	1.749,35	950	1.400	1.400	1.400	1.400	1.400



# Produkthaushalt 2026 / 2027

Gemeinde: 05 Gemeinde Minfeld

Seite : 72

Datum: 03.12.2025

Uhrzeit: 08:11:23

Haupt-Produktbereich	1	Zentrale Verwaltung
Produktbereich	12	Sicherheit und Ordnung
Produktgruppe	121	Statistik und Wahlen
Produkt	1212	Wahlen und sonstige Abstimmungen
Leistung	12120	Wahlen und sonstige Abstimmungen

## Kurzbeschreibung

Aufgaben im Zusammenhang mit der Durchführung von Europa-, Bundes-, Landes- und Kommunalwahlen und der Bundes-, Landes- und Kommunalstatistiken

## Auftragsgrundlage

Gesetze

## Verantwortlich

Ortsbürgermeister/-in

Teilergebnishaushalt								
Nr.	Ertrags- und Aufwandsarten	Ergebnis 2024	Plan 2025	Plan 2026	Plan 2027	Plan 2028	Plan 2029	Plan 2030
E 14	- Sonstige laufenden Aufwendungen	117,10	0	500	0	0	500	0
	56390000 Geschäftsaufwendungen / Sonstiges	117,10	0	500	0	0	500	0
E 15	= Summe der laufenden Aufwendungen aus Verwaltungstätigkeit (Summe E 9 bis E 14)	117,10	0	500	0	0	500	0
E 16	= Laufendes Ergebnis aus Verwaltungstätigkeit (Saldo E 8 und E 15)	-117,10	0	-500	0	0	-500	0
E 20	= Ordentliches Ergebnis (Summe E 16 bis E 19)	-117,10	0	-500	0	0	-500	0
E 23	= Jahresergebnis (Jahresüberschuss / Jahresfehlbetrag) des Teilhaushalts (Summe E 20 bis E 22)	-117,10	0	-500	0	0	-500	0

Teilfinanzhaushalt								
Nr.	Ein- und Auszahlungsarten	Ergebnis 2024	Plan 2025	Plan 2026	Plan 2027	Plan 2028	Plan 2029	Plan 2030
F 14	- Sonstige laufende Auszahlungen	117,10	0	500	0	0	500	0
	76390000 Geschäftsauszahlungen / Sonstige	117,10	0	500	0	0	500	0
F 15	= Summe der laufenden Auszahlungen aus Verwaltungstätigkeit (Summe F 9 bis F 14)	117,10	0	500	0	0	500	0
F 16	= Saldo der laufenden Ein- und Auszahlungen aus Verwaltungstätigkeit	-117,10	0	-500	0	0	-500	0
F 20	= Saldo der ordentlichen Ein- und Auszahlungen (Summe F 16 + F 19)	-117,10	0	-500	0	0	-500	0
F 23	Summe der ordentlichen und außerordentlichen Ein- und Auszahlungen (Summe F 21 + F 22)	-117,10	0	-500	0	0	-500	0
F 34	= Finanzmittelüberschuss /-fehlbetrag des Teilhaushalts (Summe F 23 + F 33)	-117,10	0	-500	0	0	-500	0



# Produkthaushalt 2026 / 2027

Gemeinde: 05 Gemeinde Minfeld

Seite : 73

Datum: 03.12.2025

Uhrzeit: 08:11:23

Haupt-Produktbereich	1	Zentrale Verwaltung
Produktbereich	12	Sicherheit und Ordnung
Produktgruppe	122	Ordnungsangelegenheiten
Produkt	1221	Sicherheit und Ordnung
Leistung	12210	Sicherheit und Ordnung

Teilergebnishaushalt								
Nr.	Ertrags- und Aufwandsarten	Ergebnis 2024	Plan 2025	Plan 2026	Plan 2027	Plan 2028	Plan 2029	Plan 2030
E 10	- Aufwendungen für Sach- und Dienstleistungen	8,67	350	600	600	600	600	600
	52490000 Sonstige Aufwendungen für Sachleistungen	8,67	350	600	600	600	600	600
E 15	= Summe der laufenden Aufwendungen aus Verwaltungstätigkeit (Summe E 9 bis E 14)	8,67	350	600	600	600	600	600
E 16	= Laufendes Ergebnis aus Verwaltungstätigkeit (Saldo E 8 und E 15)	-8,67	-350	-600	-600	-600	-600	-600
E 20	= Ordentliches Ergebnis (Summe E 16 bis E 19)	-8,67	-350	-600	-600	-600	-600	-600
E 23	= Jahresergebnis (Jahresüberschuss / Jahresfehlbetrag) des Teilhaushalts (Summe E 20 bis E 22)	-8,67	-350	-600	-600	-600	-600	-600

Teilfinanzhaushalt								
Nr.	Ein- und Auszahlungsarten	Ergebnis 2024	Plan 2025	Plan 2026	Plan 2027	Plan 2028	Plan 2029	Plan 2030
F 10	- Auszahlungen für Sach- und Dienstleistungen	8,67	350	600	600	600	600	600
	72490000 Weitere Verwaltungs- und Betriebsauszahlungen / sonstige Auszahlungen für Sachleistungen	8,67	350	600	600	600	600	600
F 15	= Summe der laufenden Auszahlungen aus Verwaltungstätigkeit (Summe F 9 bis F 14)	8,67	350	600	600	600	600	600
F 16	= Saldo der laufenden Ein- und Auszahlungen aus Verwaltungstätigkeit	-8,67	-350	-600	-600	-600	-600	-600
F 20	= Saldo der ordentlichen Ein- und Auszahlungen (Summe F 16 + F 19)	-8,67	-350	-600	-600	-600	-600	-600
F 23	Summe der ordentlichen und außerordentlichen Ein- und Auszahlungen (Summe F 21 + F 22)	-8,67	-350	-600	-600	-600	-600	-600
F 34	= Finanzmittelüberschuss /-fehlbetrag des Teilhaushalts (Summe F 23 + F 33)	-8,67	-350	-600	-600	-600	-600	-600



# Produkthaushalt 2026 / 2027

Gemeinde: 05 Gemeinde Minfeld

Seite : 74  
Datum: 03.12.2025  
Uhrzeit: 08:11:23

Haupt-Produktbereich	2	Schule und Kultur
Produktbereich	21	Schulträgeraufgaben - allgemeinbildende Schulen
Produktgruppe	211	Grundschulen ( § 9 Abs. 3 Nr. 1 SchulG )
Produkt	2110	Grundschulen
Leistung	21100	Grundschulen

## Kurzbeschreibung

Beteiligung an den Kosten der Grundschulen der Verbandsgemeinde Kandel

## Auftragsgrundlage

Gesetze, Daseinsvorsorge

## Verantwortlich

Ortsbürgermeister/-in

## Teilergebnishaushalt

Nr.	Ertrags- und Aufwandsarten	Ergebnis 2024	Plan 2025	Plan 2026	Plan 2027	Plan 2028	Plan 2029	Plan 2030
E 12	- Zuwendungen, Umlagen und sonstige Transferaufwendungen	120.222,00	150.000	192.900	180.400	186.400	190.900	193.000
	54143000 Zuweisungen und Zuschüsse für laufende Zwecke / an den öffentlichen Bereich / an die EU / an Gemeinden und Gemeindeverbände	120.222,00	150.000	192.900	180.400	186.400	190.900	193.000
E 15	= Summe der laufenden Aufwendungen aus Verwaltungstätigkeit (Summe E 9 bis E 14)	120.222,00	150.000	192.900	180.400	186.400	190.900	193.000
E 16	= Laufendes Ergebnis aus Verwaltungstätigkeit (Saldo E 8 und E 15)	-120.222,00	-150.000	-192.900	-180.400	-186.400	-190.900	-193.000
E 20	= Ordentliches Ergebnis (Summe E 16 bis E 19)	-120.222,00	-150.000	-192.900	-180.400	-186.400	-190.900	-193.000
E 23	= Jahresergebnis (Jahresüberschuss / Jahresfehlbetrag) des Teilhaushalts (Summe E 20 bis E 22)	-120.222,00	-150.000	-192.900	-180.400	-186.400	-190.900	-193.000

## Teilfinanzhaushalt

Nr.	Ein- und Auszahlungsarten	Ergebnis 2024	Plan 2025	Plan 2026	Plan 2027	Plan 2028	Plan 2029	Plan 2030
F 12	- Zuwendungen, Umlagen und sonstige Transferauszahlungen	137.012,00	150.000	192.900	180.400	186.400	190.900	193.000
	74143000 Zuweisungen und Zuschüsse für laufende Zwecke / an den öffentlichen Bereich / an die EU / an die Gemeinden und Gemeindeverbände	137.012,00	150.000	192.900	180.400	186.400	190.900	193.000
F 15	= Summe der laufenden Auszahlungen aus Verwaltungstätigkeit (Summe F 9 bis F 14)	137.012,00	150.000	192.900	180.400	186.400	190.900	193.000
F 16	= Saldo der laufenden Ein- und Auszahlungen aus Verwaltungstätigkeit	-137.012,00	-150.000	-192.900	-180.400	-186.400	-190.900	-193.000
F 20	= Saldo der ordentlichen Ein- und Auszahlungen (Summe F 16 + F 19)	-137.012,00	-150.000	-192.900	-180.400	-186.400	-190.900	-193.000
F 23	Summe der ordentlichen und außerordentlichen Ein- und Auszahlungen (Summe F 21 + F 22)	-137.012,00	-150.000	-192.900	-180.400	-186.400	-190.900	-193.000
F 34	= Finanzmittelüberschuss /-fehlbetrag des Teilhaushalts (Summe F 23 + F 33)	-137.012,00	-150.000	-192.900	-180.400	-186.400	-190.900	-193.000



# Produkthaushalt 2026 / 2027

Gemeinde: 05 Gemeinde Minfeld

Seite : 75

Datum: 03.12.2025

Uhrzeit: 08:11:23

Haupt-Produktbereich	2	Schule und Kultur
Produktbereich	28	Heimat- und sonstige Kulturpflege
Produktgruppe	281	Heimat- und sonstige Kulturpflege
Produkt	2810	Heimat- und sonstige Kulturpflege
Leistung	28100	Heimat- und sonstige Kulturpflege

Kurzbeschreibung	Auftragsgrundlage
Durchführung und Förderung von Heimatfesten, Kulturveranstaltungen und Kulturförderung	Rats- und Ausschussbeschlüsse

Verantwortlich
Ortsbürgermeister/-in

Teilergebnishaushalt								
Nr.	Ertrags- und Aufwandsarten	Ergebnis 2024	Plan 2025	Plan 2026	Plan 2027	Plan 2028	Plan 2029	Plan 2030
E 5	+ Privatrechtliche Leistungsentgelte	45,00	0	0	0	0	0	0
	44110000 Erträge aus Verkäufen von Vorräten	45,00	0	0	0	0	0	0
E 7	+ Sonstige laufende Erträge	0,00	3.000	3.000	3.000	3.000	3.000	3.000
	46290000 Weitere sonstige laufende Erträge / Spenden	0,00	3.000	3.000	3.000	3.000	3.000	3.000
E 8	= Summe der laufenden Erträge aus Verwaltungstätigkeit (Summe E 1 bis E 7)	45,00	3.000	3.000	3.000	3.000	3.000	3.000
E 10	- Aufwendungen für Sach- und Dienstleistungen	0,00	200	200	200	200	200	200
	52380000 Geringwertige Geräte, Ausstattungs-, Ausrüstungs- und sonstige Gebrauchsgegenstände	0,00	200	200	200	200	200	200
E 11	- Abschreibungen	0,00	250	200	200	200	200	200
	53710000 Kunstgegenstände	0,00	150	100	100	100	100	100
	53720000 Kulturdenkmäler	0,00	100	100	100	100	100	100
E 12	- Zuwendungen, Umlagen und sonstige Transferaufwendungen	0,00	0	0	0	250	250	250
	54159000 Zuweisungen und Zuschüsse für laufende Zwecke / an den privaten Bereich / an den sonstigen privaten Bereich	0,00	0	0	0	250	250	250
E 14	- Sonstige laufenden Aufwendungen	1.612,01	7.550	7.500	7.500	7.500	7.600	7.600
	56390000 Geschäftsaufwendungen / Sonstiges	64,90	6.000	6.000	6.000	6.000	6.000	6.000
	56410000 Versicherungsbeiträge	1.547,11	1.550	1.500	1.500	1.500	1.600	1.600
E 15	= Summe der laufenden Aufwendungen aus Verwaltungstätigkeit (Summe E 9 bis E 14)	1.612,01	8.000	7.900	7.900	8.150	8.250	8.250
E 16	= Laufendes Ergebnis aus Verwaltungstätigkeit (Saldo E 8 und E 15)	-1.567,01	-5.000	-4.900	-4.900	-5.150	-5.250	-5.250
E 20	= Ordentliches Ergebnis (Summe E 16 bis E 19)	-1.567,01	-5.000	-4.900	-4.900	-5.150	-5.250	-5.250
E 23	= Jahresergebnis (Jahresüberschuss / Jahresfehlbetrag) des Teilhaushalts (Summe E 20 bis E 22)	-1.567,01	-5.000	-4.900	-4.900	-5.150	-5.250	-5.250

Teilfinanzhaushalt								
Nr.	Ein- und Auszahlungsarten	Ergebnis 2024	Plan 2025	Plan 2026	Plan 2027	Plan 2028	Plan 2029	Plan 2030
F 5	+ Privatrechtliche Leistungsentgelte	45,00	0	0	0	0	0	0
	64110000 Einzahlungen aus Verkäufen von Vorräten	45,00	0	0	0	0	0	0
F 7	+ Sonstige laufende Einzahlungen	0,00	3.000	3.000	3.000	3.000	3.000	3.000
	66290000 Weitere sonstige laufende Einzahlungen / Sonstige	0,00	3.000	3.000	3.000	3.000	3.000	3.000
F 8	= Summe der laufenden Einzahlungen aus Verwaltungstätigkeit (Summe F 1 bis F 7)	45,00	3.000	3.000	3.000	3.000	3.000	3.000
F 10	- Auszahlungen für Sach- und Dienstleistungen	0,00	200	200	200	200	200	200
	72380000 Geringwertige Geräte, Ausstattungs-, Ausrüstungs- und sonstige Gebrauchsgegenstände	0,00	200	200	200	200	200	200



# Produkthaushalt 2026 / 2027

Gemeinde: 05 Gemeinde Minfeld

Seite : 76  
Datum: 03.12.2025  
Uhrzeit: 08:11:23

Haupt-Produktbereich	2	Schule und Kultur
Produktbereich	28	Heimat- und sonstige Kulturpflege
Produktgruppe	281	Heimat- und sonstige Kulturpflege
Produkt	2810	Heimat- und sonstige Kulturpflege
Leistung	28100	Heimat- und sonstige Kulturpflege

Teilfinanzhaushalt								
Nr.	Ein- und Auszahlungsarten	Ergebnis 2024	Plan 2025	Plan 2026	Plan 2027	Plan 2028	Plan 2029	Plan 2030
F 12	- Zuwendungen, Umlagen und sonstige Transferauszahlungen	0,00	0	0	0	300	300	300
	74159000 Zuweisungen und Zuschüsse für laufende Zwecke / an den privaten Bereich / an den sonstigen privaten Bereich	0,00	0	0	0	300	300	300
F 14	- Sonstige laufende Auszahlungen	1.612,01	7.550	7.500	7.500	7.500	7.600	7.600
	76390000 Geschäftsauszahlungen / Sonstige	64,90	6.000	6.000	6.000	6.000	6.000	6.000
	76410000 Versicherungsbeiträge	1.547,11	1.550	1.500	1.500	1.500	1.600	1.600
F 15	= Summe der laufenden Auszahlungen aus Verwaltungstätigkeit (Summe F 9 bis F14)	1.612,01	7.750	7.700	7.700	8.000	8.100	8.100
F 16	= Saldo der laufenden Ein- und Auszahlungen aus Verwaltungstätigkeit	-1.567,01	-4.750	-4.700	-4.700	-5.000	-5.100	-5.100
F 20	= Saldo der ordentlichen Ein- und Auszahlungen (Summe F 16 + F 19)	-1.567,01	-4.750	-4.700	-4.700	-5.000	-5.100	-5.100
F 23	Summe der ordentlichen und außerordentlichen Ein- und Auszahlungen (Summe F 21 + F 22)	-1.567,01	-4.750	-4.700	-4.700	-5.000	-5.100	-5.100
F 32	= Summe der Auszahlungen aus Investitionstätigkeit (Summe F 28 bis F 31)	0,00	0	0	0	0	0	0
F 33	= Saldo der Ein- und Auszahlungen aus Investitionstätigkeit (Saldo F 27 und F 32)	0,00	0	0	0	0	0	0
F 34	= Finanzmittelüberschuss /-fehlbetrag des Teilhaushalts (Summe F 23 + F 33)	-1.567,01	-4.750	-4.700	-4.700	-5.000	-5.100	-5.100



# Produkthaushalt 2026 / 2027

Gemeinde: 05 Gemeinde Minfeld

Seite : 77  
Datum: 03.12.2025  
Uhrzeit: 08:11:23

Haupt-Produktbereich	2	Schule und Kultur
Produktbereich	29	Förderung von Kirchengemeinden und sonstigen Relig ionsgemeinschaften
Produktgruppe	291	Förderung von Kirchengemeinden und sonstigen Relig ionsgemeinschaften
Produkt	2910	Förderung von Kirchengemeinden und sonstigen Relig ionsgemeinschaften
Leistung	29100	Förderung von Kirchengemeinden und sonstigen Relig ionsgemeinschaften

Teilergebnishaushalt								
Nr.	Ertrags- und Aufwandsarten	Ergebnis 2024	Plan 2025	Plan 2026	Plan 2027	Plan 2028	Plan 2029	Plan 2030
E 10	- Aufwendungen für Sach- und Dienstleistungen	138,99	200	200	200	200	200	200
	52314000 Betriebsvorrichtungen, die im Gebäude eingebaut sind	138,99	200	200	200	200	200	200
E 14	- Sonstige laufenden Aufwendungen	11,64	50	100	100	100	100	100
	56410000 Versicherungsbeiträge	11,64	50	100	100	100	100	100
E 15	= Summe der laufenden Aufwendungen aus Verwaltungstätigkeit (Summe E 9 bis E 14)	150,63	250	300	300	300	300	300
E 16	= Laufendes Ergebnis aus Verwaltungstätigkeit (Saldo E 8 und E 15)	-150,63	-250	-300	-300	-300	-300	-300
E 20	= Ordentliches Ergebnis (Summe E 16 bis E 19)	-150,63	-250	-300	-300	-300	-300	-300
E 23	= Jahresergebnis (Jahresüberschuss / Jahresfehlbetrag) des Teilhaushalts (Summe E 20 bis E 22)	-150,63	-250	-300	-300	-300	-300	-300

Teilfinanzhaushalt								
Nr.	Ein- und Auszahlungsarten	Ergebnis 2024	Plan 2025	Plan 2026	Plan 2027	Plan 2028	Plan 2029	Plan 2030
F 10	- Auszahlungen für Sach- und Dienstleistungen	138,99	200	200	200	200	200	200
	72314000 Betriebsvorrichtungen, die im Gebäude eingebaut sind	138,99	200	200	200	200	200	200
F 14	- Sonstige laufende Auszahlungen	11,64	50	100	100	100	100	100
	76410000 Versicherungsbeiträge	11,64	50	100	100	100	100	100
F 15	= Summe der laufenden Auszahlungen aus Verwaltungstätigkeit (Summe F 9 bis F 14)	150,63	250	300	300	300	300	300
F 16	= Saldo der laufenden Ein- und Auszahlungen aus Verwaltungstätigkeit	-150,63	-250	-300	-300	-300	-300	-300
F 20	= Saldo der ordentlichen Ein- und Auszahlungen (Summe F 16 + F 19)	-150,63	-250	-300	-300	-300	-300	-300
F 23	Summe der ordentlichen und außerordentlichen Ein- und Auszahlungen (Summe F 21 + F 22)	-150,63	-250	-300	-300	-300	-300	-300
F 34	= Finanzmittelüberschuss /-fehlbetrag des Teilhaushalts (Summe F 23 + F 33)	-150,63	-250	-300	-300	-300	-300	-300



# Produkthaushalt 2026 / 2027

Gemeinde: 05 Gemeinde Minfeld

Seite : 78

Datum: 03.12.2025

Uhrzeit: 08:11:23

Haupt-Produktbereich	3	Soziales und Jugend
Produktbereich	36	Kinder-, Jugend- und Familienhilfe
Produktgruppe	362	Jugendarbeit
Produkt	3620	Jugendarbeit
Leistung	36200	Jugendarbeit

## Kurzbeschreibung

Dieser Bereich umfasst die Zielfestlegung und Ausrichtung der kommunalen Jugendarbeit

## Auftragsgrundlage

Daseinsvorsorge, Beschlüsse

## Verantwortlich

Ortsbürgermeister/-in

## Teilergebnishaushalt

Nr.	Ertrags- und Aufwandsarten	Ergebnis 2024	Plan 2025	Plan 2026	Plan 2027	Plan 2028	Plan 2029	Plan 2030
E 12	- Zuwendungen, Umlagen und sonstige Transferaufwendungen	1.650,00	2.000	2.000	2.000	2.000	2.000	2.000
	54159100 Zuweisungen und Zuschüsse an Vereine (Vereinsförderung)	150,00	0	0	0	0	0	0
	54190000 Zuweisungen und Zuschüsse für laufende Zwecke / an Sonstige	1.500,00	2.000	2.000	2.000	2.000	2.000	2.000
E 15	= Summe der laufenden Aufwendungen aus Verwaltungstätigkeit (Summe E 9 bis E 14)	1.650,00	2.000	2.000	2.000	2.000	2.000	2.000
E 16	= Laufendes Ergebnis aus Verwaltungstätigkeit (Saldo E 8 und E 15)	-1.650,00	-2.000	-2.000	-2.000	-2.000	-2.000	-2.000
E 20	= Ordentliches Ergebnis (Summe E 16 bis E 19)	-1.650,00	-2.000	-2.000	-2.000	-2.000	-2.000	-2.000
E 23	= Jahresergebnis (Jahresüberschuss / Jahresfehlbetrag) des Teilhaushalts (Summe E 20 bis E 22)	-1.650,00	-2.000	-2.000	-2.000	-2.000	-2.000	-2.000

## Teilfinanzhaushalt

Nr.	Ein- und Auszahlungsarten	Ergebnis 2024	Plan 2025	Plan 2026	Plan 2027	Plan 2028	Plan 2029	Plan 2030
F 12	- Zuwendungen, Umlagen und sonstige Transferauszahlungen	150,00	2.000	2.000	2.000	2.000	2.000	2.000
	74159000 Zuweisungen und Zuschüsse für laufende Zwecke / an den privaten Bereich / an den sonstigen privaten Bereich	150,00	0	0	0	0	0	0
	74190000 Zuweisungen und Zuschüsse für laufende Zwecke / Sonstige	0,00	2.000	2.000	2.000	2.000	2.000	2.000
F 15	= Summe der laufenden Auszahlungen aus Verwaltungstätigkeit (Summe F 9 bis F 14)	150,00	2.000	2.000	2.000	2.000	2.000	2.000
F 16	= Saldo der laufenden Ein- und Auszahlungen aus Verwaltungstätigkeit	-150,00	-2.000	-2.000	-2.000	-2.000	-2.000	-2.000
F 20	= Saldo der ordentlichen Ein- und Auszahlungen (Summe F 16 + F 19)	-150,00	-2.000	-2.000	-2.000	-2.000	-2.000	-2.000
F 23	= Summe der ordentlichen und außerordentlichen Ein- und Auszahlungen (Summe F 21 + F 22)	-150,00	-2.000	-2.000	-2.000	-2.000	-2.000	-2.000
F 34	= Finanzmittelüberschuss /-fehlbetrag des Teilhaushalts (Summe F 23 + F 33)	-150,00	-2.000	-2.000	-2.000	-2.000	-2.000	-2.000





# Produkthaushalt 2026 / 2027

Gemeinde: 05 Gemeinde Minfeld

Seite : 79  
Datum: 03.12.2025  
Uhrzeit: 08:11:23

Haupt-Produktbereich	3	Soziales und Jugend
Produktbereich	36	Kinder-, Jugend- und Familienhilfe
Produktgruppe	365	Tageseinrichtungen für Kinder
Produkt	3652	Kindertagesstätten, Kindergärten, Spiel- und Lernstuben
Leistung	36520	Kindergarten "Abenteuerland"

## Kurzbeschreibung

Betreuung der Kleinkinder

## Auftragsgrundlage

Beschlüsse, Verträge, Gesetze, Satzungen

## Verantwortlich

Ortsbürgermeister/-in

Teilergebnishaushalt								
Nr.	Ertrags- und Aufwandsarten	Ergebnis 2024	Plan 2025	Plan 2026	Plan 2027	Plan 2028	Plan 2029	Plan 2030
E 2	+ Zuwendungen, allgemeine Umlagen und sonstige Transfererträge	1.079.161,51	1.250.150	1.105.100	1.105.100	1.125.500	1.125.500	1.134.500
	41442000 Zuweisungen und Zuschüsse für laufende Zwecke / vom öffentlichen Bereich / von der EU / vom Land	2.234,68	2.500	2.500	2.500	2.500	2.500	2.500
	41443000 Zuweisungen und Zuschüsse für laufende Zwecke / vom öffentlichen Bereich / von der EU / von Gemeinden und Gemeindeverbänden	1.076.963,83	1.240.000	1.095.000	1.095.000	1.116.000	1.116.000	1.125.000
	41451000 Zuweisungen und Zuschüsse für laufende Zwecke / vom privaten Bereich / von privaten Unternehmen	-37,00	0	0	0	0	0	0
	41510000 Sonderposten aus Zuwendungen	0,00	7.650	7.600	7.600	7.000	7.000	7.000
E 4	+ Öffentlich-rechtliche Leistungsentgelte	40.686,35	32.500	40.000	40.000	40.000	40.500	41.000
	43400000 Beteiligung Essenskosten	40.686,35	32.500	40.000	40.000	40.000	40.500	41.000
E 5	+ Privatrechtliche Leistungsentgelte	180,00	150	200	200	200	200	200
	44120000 Mieten und Pachten	180,00	150	200	200	200	200	200
E 6	+ Kostenerstattungen und Kostenumlagen	51.797,42	0	10.000	11.000	11.000	11.500	11.500
	44290000 Kostenerstattungen und Kostenumlagen / von Sonstigen	51.797,42	0	10.000	11.000	11.000	11.500	11.500
E 7	+ Sonstige laufende Erträge	1.441,29	500	500	500	500	500	500
	46270000 Versicherungserstattungen	941,29	0	0	0	0	0	0
	46290000 Weitere sonstige laufende Erträge / Sonstige/Spenden	500,00	500	500	500	500	500	500
E 8	= Summe der laufenden Erträge aus Verwaltungstätigkeit (Summe E 1 bis E 7)	1.173.266,57	1.283.300	1.155.800	1.156.800	1.177.200	1.178.200	1.187.700
E 9	- Personal- und Versorgungsaufwendungen	1.109.171,73	1.418.100	1.189.800	1.222.800	1.247.800	1.247.800	1.283.300
	50221000 Vergütungen	845.161,74	1.079.250	902.000	928.000	945.000	945.000	975.000
	50222000 Leistungszulagen	14.632,59	21.650	17.500	17.500	18.500	18.500	19.000
	50320000 Beiträge zu Versorgungskassen / Arbeitnehmer	65.547,33	83.600	71.000	71.000	75.000	75.000	78.000
	50420000 Beiträge zur gesetzlichen Sozialversicherung / Arbeitnehmer	182.096,60	230.250	198.000	205.000	208.000	208.000	210.000
	50629000 Personalnebenaufwendungen / Arbeitnehmer / Sonstige	483,86	800	800	800	800	800	800
	50900000 Pauschalierte Lohnsteuer (auch Zahlungen über Knappschaft)	1.249,61	2.550	500	500	500	500	500
E 10	- Aufwendungen für Sach- und Dienstleistungen	73.227,11	59.000	107.900	99.400	99.700	101.000	101.300
	52200000 Aufwendungen für Strom	2.320,64	3.100	2.500	2.500	2.600	2.700	2.800
	52210000 Aufwendungen für Wasser und Abwasser	2.589,43	2.050	2.500	2.500	2.600	2.700	2.800
	52220000 Aufwendungen für Abfall	559,90	500	500	500	500	500	500
	52230000 Aufwendungen für Heizung	7.765,41	6.000	6.000	6.000	6.000	6.000	6.000
	52310000 Unterhaltung der Grundstücke, Außenanlagen, Gebäude und Gebäudeeinrichtungen	10.652,34	6.000	14.500	6.000	6.000	6.000	6.000
	5 TSD € f. Heizungsanlage (2014)							

(alle Beträge in EUR)



# Produkthaushalt 2026 / 2027

Gemeinde: 05 Gemeinde Minfeld

Seite : 80  
Datum: 03.12.2025  
Uhrzeit: 08:11:23

Haupt-Produktbereich	3	Soziales und Jugend
Produktbereich	36	Kinder-, Jugend- und Familienhilfe
Produktgruppe	365	Tageseinrichtungen für Kinder
Produkt	3652	Kindertagesstätten, Kindergärten, Spiel- und Lernstuben
Leistung	36520	Kindergarten "Abenteuerland"

Teilergebnishaushalt								
Nr.	Ertrags- und Aufwandsarten	Ergebnis 2024	Plan 2025	Plan 2026	Plan 2027	Plan 2028	Plan 2029	Plan 2030
	52314000 Betriebsvorrichtungen, die im Gebäude eingebaut sind	1.830,91	1.600	2.400	2.400	2.500	2.600	2.700
	52320000 Bewirtschaftung der Grundstücke, Außenanlagen, Gebäude und Gebäudeeinrichtungen	1.926,34	2.500	36.500	36.500	36.500	36.500	36.500
	52380000 Geringwertige Geräte, Ausstattungs-, Ausrüstungs- und sonstige Gebrauchsgegenstände	3.132,09	5.000	3.000	3.000	3.000	3.000	3.000
	52383000 Haustechnik	0,00	250	0	0	0	0	0
	52420000 Essenskosten	41.580,64	30.000	38.000	38.000	38.000	39.000	39.000
	52450000 Verbrauchsmittel an Schulen: Lehr- und Unterrichtsmittel (Landkarten, Filme, Zeichnungen, physikalische und chemische Stoffe), Lernmittel, Schulbücher, Werkstoffe	869,41	2.000	2.000	2.000	2.000	2.000	2.000
E 11	- Abschreibungen	0,00	15.250	15.200	15.200	12.600	12.600	12.600
	53420000 Abschreibungen auf bebaute Grundstücke und grundstücksgleiche Rechte / mit sozialen Einrichtungen	0,00	14.200	14.200	14.200	12.600	12.600	12.600
	53833000 Geschäftsausstattung	0,00	50	0	0	0	0	0
	53850000 Betriebs- und Geschäftsausstattung	0,00	1.000	1.000	1.000	0	0	0
E 12	- Zuwendungen, Umlagen und sonstige Transferaufwendungen	4.950,87	3.000	5.000	5.000	5.000	5.000	5.000
	54143000 Zuweisungen und Zuschüsse für laufende Zwecke / an den öffentlichen Bereich / an die EU / an Gemeinden und Gemeindeverbände	4.950,87	3.000	5.000	5.000	5.000	5.000	5.000
E 14	- Sonstige laufenden Aufwendungen	19.641,61	18.050	18.600	19.200	19.500	19.700	19.700
	56120000 Aufwendungen für Aus- und Fortbildung, Umschulung	3.986,62	3.000	4.000	4.000	4.000	4.000	4.000
	56130000 Aufwendungen für übernommene Reisekosten für Dienstreisen und Dienstgänge	169,39	200	200	200	200	200	200
	56150000 Aufwendungen für Dienst- und Schutzkleidung, persönliche Ausrüstungsgegenstände	0,00	250	0	0	0	0	0
	56190000 Sonstige Personalnebenaufwendungen	1.531,10	3.000	1.800	2.000	2.000	2.000	2.000
	56240000 Datenverarbeitung	1.910,40	1.000	2.000	2.200	2.500	2.500	2.500
	56250000 Sachverständigen-, Gerichts- und ähnliche Aufwendungen	0,00	750	0	0	0	0	0
	56310000 Büromaterial	617,31	800	800	800	800	800	800
	56320000 Fachliteratur, Zeitschriften	244,00	350	400	400	400	400	400
	56340000 Telefon, Datenübertragungskosten	1.237,05	1.100	1.300	1.400	1.400	1.500	1.500
	56346000 Rundfunk- und Fernsehgebühren	73,44	100	100	100	100	100	100
	56390000 Geschäftsaufwendungen / Sonstiges	4.194,28	1.500	1.500	1.500	1.500	1.500	1.500
	56410000 Versicherungsbeiträge	5.678,02	6.000	6.500	6.600	6.600	6.700	6.700
E 15	= Summe der laufenden Aufwendungen aus Verwaltungstätigkeit (Summe E 9 bis E 14)	1.206.991,32	1.513.400	1.336.500	1.361.600	1.384.600	1.386.100	1.421.900
E 16	= Laufendes Ergebnis aus Verwaltungstätigkeit (Saldo E 8 und E 15)	-33.724,75	-230.100	-180.700	-204.800	-207.400	-207.900	-234.200
E 20	= Ordentliches Ergebnis (Summe E 16 bis E 19)	-33.724,75	-230.100	-180.700	-204.800	-207.400	-207.900	-234.200
E 22	Saldo aus internen Leistungsbeziehungen	-9.691,35	0	0	0	0	0	0
E 23	= Jahresergebnis (Jahresüberschuss / Jahresfehlbetrag) des Teilhaushalts (Summe E 20 bis E 22)	-43.416,10	-230.100	-180.700	-204.800	-207.400	-207.900	-234.200



# Produkthaushalt 2026 / 2027

Gemeinde: 05 Gemeinde Minfeld

Seite : 81  
Datum: 03.12.2025  
Uhrzeit: 08:11:23

Haupt-Produktbereich	3	Soziales und Jugend
Produktbereich	36	Kinder-, Jugend- und Familienhilfe
Produktgruppe	365	Tageseinrichtungen für Kinder
Produkt	3652	Kindertagesstätten, Kindergärten, Spiel- und Lernstuben
Leistung	36520	Kindergarten "Abenteuerland"

Teilfinanzhaushalt								
Nr.	Ein- und Auszahlungsarten	Ergebnis 2024	Plan 2025	Plan 2026	Plan 2027	Plan 2028	Plan 2029	Plan 2030
F 2 +	Zuwendungen, allgemeine Umlagen und sonstige Transfereinzahlungen	978.179,36	1.242.500	1.097.500	1.097.500	1.118.500	1.118.500	1.127.500
	61442000 Zuweisungen und Zuschüsse für laufende Zwecke / vom öffentlichen Bereich / von der EU / vom Land	2.234,68	2.500	2.500	2.500	2.500	2.500	2.500
	61443000 Zuweisungen und Zuschüsse für laufende Zwecke / vom öffentlichen Bereich / von der EU / von Gemeinden und Gemeindeverbänden	975.944,68	1.240.000	1.095.000	1.095.000	1.116.000	1.116.000	1.125.000
F 4 +	Öffentlich-rechtliche Leistungsentgelte	40.806,80	32.500	40.000	40.000	40.000	40.500	41.000
	63400000 Beteiligung Essenskosten	40.806,80	32.500	40.000	40.000	40.000	40.500	41.000
F 5 +	Privatrechtliche Leistungsentgelte	180,00	150	200	200	200	200	200
	64120000 Mieten und Pachten	180,00	150	200	200	200	200	200
F 6 +	Kostenerstattungen und Kostenumlagen	51.797,57	0	10.000	11.000	11.000	11.500	11.500
	64290000 Kostenerstattungen, Kostenumlagen / von Sonstigen	51.797,57	0	10.000	11.000	11.000	11.500	11.500
F 7 +	Sonstige laufende Einzahlungen	1.441,29	500	500	500	500	500	500
	66270000 Versicherungerstattungen	941,29	0	0	0	0	0	0
	66290000 Weitere sonstige laufende Einzahlungen / Sonstige	500,00	500	500	500	500	500	500
<b>F 8 =</b>	<b>Summe der laufenden Einzahlungen aus Verwaltungstätigkeit (Summe F 1 bis F 7)</b>	<b>1.072.405,02</b>	<b>1.275.650</b>	<b>1.148.200</b>	<b>1.149.200</b>	<b>1.170.200</b>	<b>1.171.200</b>	<b>1.180.700</b>
F 9 -	Personal- und Versorgungsauszahlungen	1.109.171,73	1.418.100	1.189.800	1.222.800	1.247.800	1.247.800	1.283.300
	70221000 Vergütungen	845.161,74	1.079.250	902.000	928.000	945.000	945.000	975.000
	70222000 Leistungszulagen	14.632,59	21.650	17.500	17.500	18.500	18.500	19.000
	70320000 Beiträge zu Versorgungskassen / Arbeitnehmer	65.547,33	83.600	71.000	71.000	75.000	75.000	78.000
	70420000 Beiträge zur gesetzlichen Sozialversicherung / Arbeitnehmer	182.096,60	230.250	198.000	205.000	208.000	208.000	210.000
	70629000 Personalnebenauszahlungen / Arbeitnehmer / Sonstige	483,86	800	800	800	800	800	800
	70900000 Pauschalierte Lohnsteuer (auch Zahlungen über Knappschaft)	1.249,61	2.550	500	500	500	500	500
F 10 -	Auszahlungen für Sach- und Dienstleistungen	74.232,17	59.000	107.900	99.400	99.700	101.000	101.300
	72200000 Auszahlungen für Strom	760,63	3.100	2.500	2.500	2.600	2.700	2.800
	72210000 Auszahlung für Wasser und Abwasser	2.196,57	2.050	2.500	2.500	2.600	2.700	2.800
	72220000 Auszahlung für Abfall	600,90	500	500	500	500	500	500
	72230000 Auszahlung für Heizung	6.186,88	6.000	6.000	6.000	6.000	6.000	6.000
	72310000 Unterhaltung der Grundstücke, Außenanlagen, Gebäude und Gebäudeeinrichtungen	10.702,67	6.000	14.500	6.000	6.000	6.000	6.000
	5 TSD € f. Heizungsanlage (2014)							
	72314000 Betriebsvorrichtungen, die im Gebäude eingebaut sind	1.905,17	1.600	2.400	2.400	2.500	2.600	2.700
	72320000 Bewirtschaftung der Grundstücke, Außenanlagen, Gebäude und Gebäudeeinrichtungen	2.037,47	2.500	36.500	36.500	36.500	36.500	36.500
	72380000 Geringwertige Geräte, Ausstattungs-, Ausrüstungs- und sonstige Gebrauchsgegenstände	3.742,42	5.250	3.000	3.000	3.000	3.000	3.000
	72420000 Essenskosten	45.230,05	30.000	38.000	38.000	38.000	39.000	39.000



# Produkthaushalt 2026 / 2027

Gemeinde: 05 Gemeinde Minfeld

Seite : 82  
Datum: 03.12.2025  
Uhrzeit: 08:11:23

Haupt-Produktbereich	3	Soziales und Jugend
Produktbereich	36	Kinder-, Jugend- und Familienhilfe
Produktgruppe	365	Tageseinrichtungen für Kinder
Produkt	3652	Kindertagesstätten, Kindergärten, Spiel- und Lernstuben
Leistung	36520	Kindergarten "Abenteuerland"

Teilfinanzhaushalt								
Nr.	Ein- und Auszahlungsarten	Ergebnis 2024	Plan 2025	Plan 2026	Plan 2027	Plan 2028	Plan 2029	Plan 2030
	72450000 Verbrauchsmittel an Schulen: Lehr- und Unterrichtsmittel (Landkarten, Filme, Zeichnungen, physikalische und chemische Stoffe), Schulbücher, Werkstoffe	869,41	2.000	2.000	2.000	2.000	2.000	2.000
F 12	- Zuwendungen, Umlagen und sonstige Transferauszahlungen	8.926,54	3.000	5.000	5.000	5.000	5.000	5.000
	74143000 Zuweisungen und Zuschüsse für laufende Zwecke / an den öffentlichen Bereich / an die EU / an die Gemeinden und Gemeindeverbände	8.926,54	3.000	5.000	5.000	5.000	5.000	5.000
F 14	- Sonstige laufende Auszahlungen	21.563,62	18.050	18.600	19.200	19.500	19.700	19.700
	76120000 Auszahlungen für Aus- und Fortbildung, Umschulung	5.936,62	3.000	4.000	4.000	4.000	4.000	4.000
	76130000 Auszahlungen für übernommene Reisekosten für Dienstreisen und Dienstgänge	169,39	200	200	200	200	200	200
	76150000 Auszahlungen für Dienst- und Schutzkleidung, persönliche Ausrüstungsgegenstände	0,00	250	0	0	0	0	0
	76190000 Sonstige Personalnebenauszahlungen	1.548,10	3.000	1.800	2.000	2.000	2.000	2.000
	76240000 Datenverarbeitung	2.063,91	1.000	2.000	2.200	2.500	2.500	2.500
	76250000 Sachverständigen-, Gerichts- und ähnliche Auszahlungen	0,00	750	0	0	0	0	0
	76310000 Büromaterial	617,31	800	800	800	800	800	800
	76320000 Fachliteratur, Zeitschriften	244,00	350	400	400	400	400	400
	76340000 Telefon, Datenübertragungskosten	1.237,05	1.100	1.300	1.400	1.400	1.500	1.500
	76346000 Rundfunk- und Fernsehgebühren	73,44	100	100	100	100	100	100
	76390000 Geschäftsauszahlungen / Sonstige	3.995,78	1.500	1.500	1.500	1.500	1.500	1.500
	76410000 Versicherungsbeiträge	5.678,02	6.000	6.500	6.600	6.600	6.700	6.700
F 15	= Summe der laufenden Auszahlungen aus Verwaltungstätigkeit (Summe F 9 bis F 14)	1.213.894,06	1.498.150	1.321.300	1.346.400	1.372.000	1.373.500	1.409.300
F 16	= Saldo der laufenden Ein- und Auszahlungen aus Verwaltungstätigkeit	-141.489,04	-222.500	-173.100	-197.200	-201.800	-202.300	-228.600
F 20	= Saldo der ordentlichen Ein- und Auszahlungen (Summe F 16 + F 19)	-141.489,04	-222.500	-173.100	-197.200	-201.800	-202.300	-228.600
F 22	Saldo der Ein- und Auszahlungen aus internen Leistungsbeziehungen	-9.691,35	0	0	0	0	0	0
F 23	Summe der ordentlichen und außerordentlichen Ein- und Auszahlungen (Summe F 21 + F 22)	-151.180,39	-222.500	-173.100	-197.200	-201.800	-202.300	-228.600
F 24	+ Einzahlungen aus Investitionszuwendungen	0,00	60.000	0	8.700	0	0	0
	68142000 Investitionszuwendungen / vom öffentlichen Bereich / von der EU / vom Land	0,00	60.000	0	8.700	0	0	0
F 27	= Summe der Einzahlungen aus Investitionstätigkeit (Summe F 24 bis F 26)	0,00	60.000	0	8.700	0	0	0
F 29	- Auszahlungen für Sachanlagen	4.601,57	150.000	113.000	12.400	0	0	0
	78523000 Auszahlungen für Baumaßnahmen	0,00	0	100.000	0	0	0	0
	78571000 Auszahlungen für bewegliche Sachen des Anlagevermögens oberhalb der Wertgrenze i.H.v. 410,00 Euro	0,00	0	0	12.400	0	0	0
	78590000 Auszahlungen für Anlagen im Bau und für geleistete Anzahlungen	4.601,57	150.000	13.000	0	0	0	0



# Produkthaushalt 2026 / 2027

Gemeinde: 05 Gemeinde Minfeld

Seite : 83  
Datum: 03.12.2025  
Uhrzeit: 08:11:23

Haupt-Produktbereich	3	Soziales und Jugend
Produktbereich	36	Kinder-, Jugend- und Familienhilfe
Produktgruppe	365	Tageseinrichtungen für Kinder
Produkt	3652	Kindertagesstätten, Kindergärten, Spiel- und Lernstuben
Leistung	36520	Kindergarten "Abenteuerland"

Teilfinanzhaushalt								
Nr.	Ein- und Auszahlungsarten	Ergebnis 2024	Plan 2025	Plan 2026	Plan 2027	Plan 2028	Plan 2029	Plan 2030
F 32	= Summe der Auszahlungen aus Investitionstätigkeit (Summe F 28 bis F 31)	4.601,57	150.000	113.000	12.400	0	0	0
F 33	= Saldo der Ein- und Auszahlungen aus Investitionstätigkeit (Saldo F 27 und F 32)	-4.601,57	-90.000	-113.000	-3.700	0	0	0
F 34	= Finanzmittelüberschuss /-fehlbetrag des Teilhaushalts (Summe F 23 + F 33)	-155.781,96	-312.500	-286.100	-200.900	-201.800	-202.300	-228.600

Teilfinanzhaushalt (Investitionen)								
Nr.	Ein- und Auszahlungsarten	Ergebnis 2024	Plan 2025	Plan 2026	Plan 2027	Plan 2028	Plan 2029	Plan 2030
	Summe der Einzahlungen aus Investitionstätigkeit	0,00	60.000	0	8.700	0	0	0
	68142000 Investitionszuwendungen / vom öffentlichen Bereich / von der EU / vom Land	0,00	60.000	0	8.700	0	0	0
	Summe der Auszahlungen aus Investitionstätigkeit	4.601,57	150.000	113.000	12.400	0	0	0
	78523000 Auszahlungen für Baumaßnahmen	0,00	0	100.000	0	0	0	0
	78571000 Auszahlungen für bewegliche Sachen des Anlagevermögens oberhalb der Wertgrenze i.H.v. 410,00 Euro	0,00	0	0	12.400	0	0	0
	78590000 Auszahlungen für Anlagen im Bau und für geleistete Anzahlungen	4.601,57	150.000	13.000	0	0	0	0
	darunter:							
	Saldo der Ein- und Auszahlungen aus Investitionstätigkeit	-4.601,57	-90.000	-113.000	-3.700	0	0	0



# Produkthaushalt 2026 / 2027

Gemeinde: 05 Gemeinde Minfeld

Seite : 84  
Datum: 03.12.2025  
Uhrzeit: 08:11:23

Haupt-Produktbereich	3	Soziales und Jugend
Produktbereich	36	Kinder-, Jugend- und Familienhilfe
Produktgruppe	365	Tageseinrichtungen für Kinder
Produkt	3653	Horte
Leistung	36530	Horte

Teilergebnishaushalt								
Nr.	Ertrags- und Aufwandsarten	Ergebnis 2024	Plan 2025	Plan 2026	Plan 2027	Plan 2028	Plan 2029	Plan 2030
E 8	= Summe der laufenden Erträge aus Verwaltungstätigkeit (Summe E 1 bis E 7)	0,00	0	0	0	0	0	0
E 10	- Aufwendungen für Sach- und Dienstleistungen	254,67	0	0	0	0	0	0
	52310000 Unterhaltung der Grundstücke, Außenanlagen, Gebäude und Gebäudeeinrichtungen	210,28	0	0	0	0	0	0
	52320000 Bewirtschaftung der Grundstücke, Außenanlagen, Gebäude und Gebäudeeinrichtungen	44,39	0	0	0	0	0	0
E 11	- Abschreibungen	0,00	1.250	1.250	1.250	0	0	0
	53850000 Betriebs- und Geschäftsausstattung	0,00	1.250	1.250	1.250	0	0	0
E 15	= Summe der laufenden Aufwendungen aus Verwaltungstätigkeit (Summe E 9 bis E 14)	254,67	1.250	1.250	1.250	0	0	0
E 16	= Laufendes Ergebnis aus Verwaltungstätigkeit (Saldo E 8 und E 15)	-254,67	-1.250	-1.250	-1.250	0	0	0
E 20	= Ordentliches Ergebnis (Summe E 16 bis E 19)	-254,67	-1.250	-1.250	-1.250	0	0	0
E 23	= Jahresergebnis (Jahresüberschuss / Jahresfehlbetrag) des Teilhaushalts (Summe E 20 bis E 22)	-254,67	-1.250	-1.250	-1.250	0	0	0

Teilfinanzhaushalt								
Nr.	Ein- und Auszahlungsarten	Ergebnis 2024	Plan 2025	Plan 2026	Plan 2027	Plan 2028	Plan 2029	Plan 2030
F 2	+ Zuwendungen, allgemeine Umlagen und sonstige Transfereinzahlungen	-56.279,05	0	0	0	0	0	0
	61443000 Zuweisungen und Zuschüsse für laufende Zwecke / vom öffentlichen Bereich / von der EU / von Gemeinden und Gemeindeverbänden	-56.279,05	0	0	0	0	0	0
F 8	= Summe der laufenden Einzahlungen aus Verwaltungstätigkeit (Summe F 1 bis F 7)	-56.279,05	0	0	0	0	0	0
F 10	- Auszahlungen für Sach- und Dienstleistungen	254,67	0	0	0	0	0	0
	72310000 Unterhaltung der Grundstücke, Außenanlagen, Gebäude und Gebäudeeinrichtungen	210,28	0	0	0	0	0	0
	72320000 Bewirtschaftung der Grundstücke, Außenanlagen, Gebäude und Gebäudeeinrichtungen	44,39	0	0	0	0	0	0
F 12	- Zuwendungen, Umlagen und sonstige Transferauszahlungen	493,40	0	0	0	0	0	0
	74143000 Zuweisungen und Zuschüsse für laufende Zwecke / an den öffentlichen Bereich / an die EU / an die Gemeinden und Gemeindeverbände	493,40	0	0	0	0	0	0
F 15	= Summe der laufenden Auszahlungen aus Verwaltungstätigkeit (Summe F 9 bis F 14)	748,07	0	0	0	0	0	0
F 16	= Saldo der laufenden Ein- und Auszahlungen aus Verwaltungstätigkeit	-57.027,12	0	0	0	0	0	0
F 20	= Saldo der ordentlichen Ein- und Auszahlungen (Summe F 16 + F 19)	-57.027,12	0	0	0	0	0	0
F 23	= Summe der ordentlichen und außerordentlichen Ein- und Auszahlungen (Summe F 21 + F 22)	-57.027,12	0	0	0	0	0	0
F 34	= Finanzmittelüberschuss /-fehlbetrag des Teilhaushalts (Summe F 23 + F 33)	-57.027,12	0	0	0	0	0	0



# Produkthaushalt 2026 / 2027

Gemeinde: 05 Gemeinde Minfeld

Seite : 85

Datum: 03.12.2025

Uhrzeit: 08:11:23

---

Haupt-Produktbereich	3	Soziales und Jugend
Produktbereich	36	Kinder-, Jugend- und Familienhilfe
Produktgruppe	365	Tageseinrichtungen für Kinder
Produkt	3653	Horte
Leistung	36530	Horte



# Produkthaushalt 2026 / 2027

Gemeinde: 05 Gemeinde Minfeld

Seite : 86  
Datum: 03.12.2025  
Uhrzeit: 08:11:23

Haupt-Produktbereich	3	Soziales und Jugend
Produktbereich	36	Kinder-, Jugend- und Familienhilfe
Produktgruppe	366	Einrichtungen der Jugendarbeit
Produkt	3661	Einrichtungen der Jugendarbeit
Leistung	36613	Spielplätze

Kurzbeschreibung	Auftragsgrundlage
Einrichtungen zur Freizeitgestaltung für Kinder	Beschlüsse

**Verantwortlich**  
Ortsbürgermeister/-in

Teilergebnishaushalt								
Nr.	Ertrags- und Aufwandsarten	Ergebnis 2024	Plan 2025	Plan 2026	Plan 2027	Plan 2028	Plan 2029	Plan 2030
E 10	- Aufwendungen für Sach- und Dienstleistungen	3.147,77	4.100	4.100	4.100	4.100	4.100	4.100
	52310000 Unterhaltung der Grundstücke, Außenanlagen, Gebäude und Gebäudeeinrichtungen	2.491,24	2.400	2.400	2.400	2.400	2.400	2.400
	52314000 Betriebsvorrichtungen, die im Gebäude eingebaut sind	547,40	700	700	700	700	700	700
	52380000 Geringwertige Geräte, Ausstattungs-, Ausrüstungs- und sonstige Gebrauchsgegenstände	109,13	1.000	1.000	1.000	1.000	1.000	1.000
E 11	- Abschreibungen	0,00	150	100	100	100	100	100
	53850000 Betriebs- und Geschäftsausstattung	0,00	150	100	100	100	100	100
E 15	= Summe der laufenden Aufwendungen aus Verwaltungstätigkeit (Summe E 9 bis E 14)	3.147,77	4.250	4.200	4.200	4.200	4.200	4.200
E 16	= Laufendes Ergebnis aus Verwaltungstätigkeit (Saldo E 8 und E 15)	-3.147,77	-4.250	-4.200	-4.200	-4.200	-4.200	-4.200
E 20	= Ordentliches Ergebnis (Summe E 16 bis E 19)	-3.147,77	-4.250	-4.200	-4.200	-4.200	-4.200	-4.200
E 22	Saldo aus internen Leistungsbeziehungen	-3.023,70	0	0	0	0	0	0
E 23	= Jahresergebnis (Jahresüberschuss / Jahresfehlbetrag) des Teilhaushalts (Summe E 20 bis E 22)	-6.171,47	-4.250	-4.200	-4.200	-4.200	-4.200	-4.200

Teilfinanzhaushalt								
Nr.	Ein- und Auszahlungsarten	Ergebnis 2024	Plan 2025	Plan 2026	Plan 2027	Plan 2028	Plan 2029	Plan 2030
F 10	- Auszahlungen für Sach- und Dienstleistungen	3.147,77	4.100	4.100	4.100	4.100	4.100	4.100
	72310000 Unterhaltung der Grundstücke, Außenanlagen, Gebäude und Gebäudeeinrichtungen	2.491,24	2.400	2.400	2.400	2.400	2.400	2.400
	72314000 Betriebsvorrichtungen, die im Gebäude eingebaut sind	547,40	700	700	700	700	700	700
	72380000 Geringwertige Geräte, Ausstattungs-, Ausrüstungs- und sonstige Gebrauchsgegenstände	109,13	1.000	1.000	1.000	1.000	1.000	1.000
F 15	= Summe der laufenden Auszahlungen aus Verwaltungstätigkeit (Summe F 9 bis F 14)	3.147,77	4.100	4.100	4.100	4.100	4.100	4.100
F 16	= Saldo der laufenden Ein- und Auszahlungen aus Verwaltungstätigkeit	-3.147,77	-4.100	-4.100	-4.100	-4.100	-4.100	-4.100
F 20	= Saldo der ordentlichen Ein- und Auszahlungen (Summe F 16 + F 19)	-3.147,77	-4.100	-4.100	-4.100	-4.100	-4.100	-4.100
F 22	Saldo der Ein- und Auszahlungen aus internen Leistungsbeziehungen	-3.023,70	0	0	0	0	0	0
F 23	Summe der ordentlichen und außerordentlichen Ein- und Auszahlungen (Summe F 21 + F 22)	-6.171,47	-4.100	-4.100	-4.100	-4.100	-4.100	-4.100
F 24	+ Einzahlungen aus Investitionszuwendungen	0,00	10.000	0	0	0	0	0
	68149000 Investitionszuwendungen / vom öffentlichen Bereich / von der EU / vom sonstigen öffentlichen Bereich	0,00	10.000	0	0	0	0	0
F 27	= Summe der Einzahlungen aus Investitionstätigkeit (Summe F 24 bis F 26)	0,00	10.000	0	0	0	0	0





# Produkthaushalt 2026 / 2027

Gemeinde: 05 Gemeinde Minfeld

Seite : 87  
Datum: 03.12.2025  
Uhrzeit: 08:11:23

Haupt-Produktbereich	3	Soziales und Jugend
Produktbereich	36	Kinder-, Jugend- und Familienhilfe
Produktgruppe	366	Einrichtungen der Jugendarbeit
Produkt	3661	Einrichtungen der Jugendarbeit
Leistung	36613	Spielplätze

Teilfinanzhaushalt								
Nr.	Ein- und Auszahlungsarten	Ergebnis 2024	Plan 2025	Plan 2026	Plan 2027	Plan 2028	Plan 2029	Plan 2030
F 29	- Auszahlungen für Sachanlagen	0,00	20.000	15.000	0	0	0	0
	78571000 Auszahlungen für bewegliche Sachen des Anlagevermögens oberhalb der Wertgrenze i.H.v. 410,00 Euro	0,00	20.000	15.000	0	0	0	0
F 32	= Summe der Auszahlungen aus Investitionstätigkeit (Summe F 28 bis F 31)	0,00	20.000	15.000	0	0	0	0
F 33	= Saldo der Ein- und Auszahlungen aus Investitionstätigkeit (Saldo F 27 und F 32)	0,00	-10.000	-15.000	0	0	0	0
F 34	= Finanzmittelüberschuss /-fehlbetrag des Teilhaushalts (Summe F 23 + F 33)	-6.171,47	-14.100	-19.100	-4.100	-4.100	-4.100	-4.100

Teilfinanzhaushalt (Investitionen)								
Nr.	Ein- und Auszahlungsarten	Ergebnis 2024	Plan 2025	Plan 2026	Plan 2027	Plan 2028	Plan 2029	Plan 2030
	Summe der Einzahlungen aus Investitionstätigkeit	0,00	10.000	0	0	0	0	0
	68149000 Investitionszuwendungen / vom öffentlichen Bereich / von der EU / vom sonstigen öffentlichen Bereich	0,00	10.000	0	0	0	0	0
	Summe der Auszahlungen aus Investitionstätigkeit	0,00	20.000	15.000	0	0	0	0
	78571000 Auszahlungen für bewegliche Sachen des Anlagevermögens oberhalb der Wertgrenze i.H.v. 410,00 Euro	0,00	20.000	15.000	0	0	0	0
	darunter:							
	Saldo der Ein- und Auszahlungen aus Investitionstätigkeit	0,00	-10.000	-15.000	0	0	0	0



# Produkthaushalt 2026 / 2027

Gemeinde: 05 Gemeinde Minfeld

Seite : 88  
Datum: 03.12.2025  
Uhrzeit: 08:11:23

Haupt-Produktbereich	3	Soziales und Jugend
Produktbereich	36	Kinder-, Jugend- und Familienhilfe
Produktgruppe	366	Einrichtungen der Jugendarbeit
Produkt	3661	Einrichtungen der Jugendarbeit
Leistung	36614	Jugendräume

Kurzbeschreibung	Auftragsgrundlage
Einrichtung und Treffpunkt zur Freizeitgestaltung für Jugendliche	Beschlüsse

**Verantwortlich**  
Ortsbürgermeister/-in

Teilergebnishaushalt								
Nr.	Ertrags- und Aufwandsarten	Ergebnis 2024	Plan 2025	Plan 2026	Plan 2027	Plan 2028	Plan 2029	Plan 2030
E 10	- Aufwendungen für Sach- und Dienstleistungen	899,05	2.550	1.700	1.700	1.800	1.900	1.900
	52200000 Aufwendungen für Strom	828,73	1.000	1.000	1.000	1.000	1.000	1.000
	52310000 Unterhaltung der Grundstücke, Außenanlagen, Gebäude und Gebäudeeinrichtungen	0,00	900	400	400	500	500	500
	52314000 Betriebsvorrichtungen, die im Gebäude eingebaut sind (Wartungskosten)	70,32	100	100	100	100	100	100
	52320000 Bewirtschaftung der Grundstücke, Außenanlagen, Gebäude und Gebäudeeinrichtungen	0,00	50	0	0	0	0	0
	52380000 Geringwertige Geräte, Ausstattungs-, Ausrüstungs- und sonstige Gebrauchsgegenstände	0,00	500	200	200	200	300	300
E 15	= Summe der laufenden Aufwendungen aus Verwaltungstätigkeit (Summe E 9 bis E 14)	899,05	2.550	1.700	1.700	1.800	1.900	1.900
E 16	= Laufendes Ergebnis aus Verwaltungstätigkeit (Saldo E 8 und E 15)	-899,05	-2.550	-1.700	-1.700	-1.800	-1.900	-1.900
E 20	= Ordentliches Ergebnis (Summe E 16 bis E 19)	-899,05	-2.550	-1.700	-1.700	-1.800	-1.900	-1.900
E 23	= Jahresergebnis (Jahresüberschuss / Jahresfehlbetrag) des Teilhaushalts (Summe E 20 bis E 22)	-899,05	-2.550	-1.700	-1.700	-1.800	-1.900	-1.900

Teilfinanzhaushalt								
Nr.	Ein- und Auszahlungsarten	Ergebnis 2024	Plan 2025	Plan 2026	Plan 2027	Plan 2028	Plan 2029	Plan 2030
F 10	- Auszahlungen für Sach- und Dienstleistungen	59,11	2.550	1.700	1.700	1.800	1.900	1.900
	72200000 Auszahlungen für Strom	-11,21	1.000	1.000	1.000	1.000	1.000	1.000
	72310000 Unterhaltung der Grundstücke, Außenanlagen, Gebäude und Gebäudeeinrichtungen	0,00	900	400	400	500	500	500
	72314000 Betriebsvorrichtungen, die im Gebäude eingebaut sind	70,32	100	100	100	100	100	100
	72320000 Bewirtschaftung der Grundstücke, Außenanlagen, Gebäude und Gebäudeeinrichtungen	0,00	50	0	0	0	0	0
	72380000 Geringwertige Geräte, Ausstattungs-, Ausrüstungs- und sonstige Gebrauchsgegenstände	0,00	500	200	200	200	300	300
F 15	= Summe der laufenden Auszahlungen aus Verwaltungstätigkeit (Summe F 9 bis F 14)	59,11	2.550	1.700	1.700	1.800	1.900	1.900
F 16	= Saldo der laufenden Ein- und Auszahlungen aus Verwaltungstätigkeit	-59,11	-2.550	-1.700	-1.700	-1.800	-1.900	-1.900
F 20	= Saldo der ordentlichen Ein- und Auszahlungen (Summe F 16 + F 19)	-59,11	-2.550	-1.700	-1.700	-1.800	-1.900	-1.900
F 22	Saldo der Ein- und Auszahlungen aus internen Leistungsbeziehungen	0,00	0	0	0	0	0	0
F 23	Summe der ordentlichen und außerordentlichen Ein- und Auszahlungen (Summe F 21 + F 22)	-59,11	-2.550	-1.700	-1.700	-1.800	-1.900	-1.900
F 34	= Finanzmittelüberschuss /-fehlbetrag des Teilhaushalts (Summe F 23 + F 33)	-59,11	-2.550	-1.700	-1.700	-1.800	-1.900	-1.900



## Produkthaushalt 2026 / 2027

Gemeinde: 05 Gemeinde Minfeld

Seite : 89

Datum: 03.12.2025

Uhrzeit: 08:11:23

---

Haupt-Produktbereich	3	Soziales und Jugend
Produktbereich	36	Kinder-, Jugend- und Familienhilfe
Produktgruppe	366	Einrichtungen der Jugendarbeit
Produkt	3661	Einrichtungen der Jugendarbeit
Leistung	36614	Jugendräume



# Produkthaushalt 2026 / 2027

Gemeinde: 05 Gemeinde Minfeld

Seite : 90  
Datum: 03.12.2025  
Uhrzeit: 08:11:23

Haupt-Produktbereich	4	Gesundheit und Sport
Produktbereich	42	Sportförderung
Produktgruppe	421	Förderung des Sports
Produkt	4211	Allgemeine Sportförderung und Verwaltung der Angel egenheiten des Sports
Leistung	42110	Allgemeine Sportförderung und Verwaltung der Angel egenheiten des Sports

Teilergebnishaushalt								
Nr.	Ertrags- und Aufwandsarten	Ergebnis 2024	Plan 2025	Plan 2026	Plan 2027	Plan 2028	Plan 2029	Plan 2030
E 12	- Zuwendungen, Umlagen und sonstige Transferaufwendungen 54190000 Zuweisungen und Zuschüsse für laufende Zwecke / an Sonstige	0,00	2.500	1.500	1.500	1.500	1.500	1.500
E 15	= Summe der laufenden Aufwendungen aus Verwaltungstätigkeit (Summe E 9 bis E 14)	0,00	2.500	1.500	1.500	1.500	1.500	1.500
E 16	= Laufendes Ergebnis aus Verwaltungstätigkeit (Saldo E 8 und E 15)	0,00	-2.500	-1.500	-1.500	-1.500	-1.500	-1.500
E 20	= Ordentliches Ergebnis (Summe E 16 bis E 19)	0,00	-2.500	-1.500	-1.500	-1.500	-1.500	-1.500
E 23	= Jahresergebnis (Jahresüberschuss / Jahresfehlbetrag) des Teilhaushalts (Summe E 20 bis E 22)	0,00	-2.500	-1.500	-1.500	-1.500	-1.500	-1.500

Teilfinanzhaushalt								
Nr.	Ein- und Auszahlungsarten	Ergebnis 2024	Plan 2025	Plan 2026	Plan 2027	Plan 2028	Plan 2029	Plan 2030
F 12	- Zuwendungen, Umlagen und sonstige Transferauszahlungen 74190000 Zuweisungen und Zuschüsse für laufende Zwecke / Sonstige	0,00	2.500	1.500	1.500	1.500	1.500	1.500
F 15	= Summe der laufenden Auszahlungen aus Verwaltungstätigkeit (Summe F 9 bis F 14)	0,00	2.500	1.500	1.500	1.500	1.500	1.500
F 16	= Saldo der laufenden Ein- und Auszahlungen aus Verwaltungstätigkeit	0,00	-2.500	-1.500	-1.500	-1.500	-1.500	-1.500
F 20	= Saldo der ordentlichen Ein- und Auszahlungen (Summe F 16 + F 19)	0,00	-2.500	-1.500	-1.500	-1.500	-1.500	-1.500
F 23	= Summe der ordentlichen und außerordentlichen Ein- und Auszahlungen (Summe F 21 + F 22)	0,00	-2.500	-1.500	-1.500	-1.500	-1.500	-1.500
F 34	= Finanzmittelüberschuss /-fehlbetrag des Teilhaushalts (Summe F 23 + F 33)	0,00	-2.500	-1.500	-1.500	-1.500	-1.500	-1.500



# Produkthaushalt 2026 / 2027

Gemeinde: 05 Gemeinde Minfeld

Seite : 91  
Datum: 03.12.2025  
Uhrzeit: 08:11:23

Haupt-Produktbereich	4	Gesundheit und Sport
Produktbereich	42	Sportförderung
Produktgruppe	424	Sportstätten und Bäder (ohne Sporteinrichtungen der Schulen und der Einri
Produkt	4241	Kommunale Sportstätten und Bäder
Leistung	42411	Sportplätze, Stadien, Turn- und Sporthallen, Tenni splätze

Teilergebnishaushalt								
Nr.	Ertrags- und Aufwandsarten	Ergebnis 2024	Plan 2025	Plan 2026	Plan 2027	Plan 2028	Plan 2029	Plan 2030
E 10	- Aufwendungen für Sach- und Dienstleistungen	1.405,91	1.800	1.500	1.500	1.600	1.600	1.600
	52310000 Unterhaltung der Grundstücke, Außenanlagen, Gebäude und Gebäudeeinrichtungen	1.178,62	1.500	1.200	1.200	1.300	1.300	1.300
	52314000 Betriebsvorrichtungen, die im Gebäude eingebaut sind	227,29	300	300	300	300	300	300
E 11	- Abschreibungen	0,00	1.850	1.800	1.800	1.800	1.800	1.800
	53450000 Abschreibungen auf bebaute Grundstücke und grundstücksgleiche Rechte / mit Sportanlagen	0,00	1.850	1.800	1.800	1.800	1.800	1.800
E 14	- Sonstige laufenden Aufwendungen	1.756,96	2.800	2.000	2.000	2.000	2.100	2.100
	56210000 Mieten, Pachten und Erbbauzinsen	1.493,80	1.600	1.600	1.600	1.600	1.600	1.600
	56410000 Versicherungsbeiträge	263,16	1.200	400	400	400	500	500
E 15	= Summe der laufenden Aufwendungen aus Verwaltungstätigkeit (Summe E 9 bis E 14)	3.162,87	6.450	5.300	5.300	5.400	5.500	5.500
E 16	= Laufendes Ergebnis aus Verwaltungstätigkeit (Saldo E 8 und E 15)	-3.162,87	-6.450	-5.300	-5.300	-5.400	-5.500	-5.500
E 20	= Ordentliches Ergebnis (Summe E 16 bis E 19)	-3.162,87	-6.450	-5.300	-5.300	-5.400	-5.500	-5.500
E 23	= Jahresergebnis (Jahresüberschuss / Jahresfehlbetrag) des Teilhaushalts (Summe E 20 bis E 22)	-3.162,87	-6.450	-5.300	-5.300	-5.400	-5.500	-5.500

Teilfinanzhaushalt								
Nr.	Ein- und Auszahlungsarten	Ergebnis 2024	Plan 2025	Plan 2026	Plan 2027	Plan 2028	Plan 2029	Plan 2030
F 10	- Auszahlungen für Sach- und Dienstleistungen	1.096,12	1.800	1.500	1.500	1.600	1.600	1.600
	72310000 Unterhaltung der Grundstücke, Außenanlagen, Gebäude und Gebäudeeinrichtungen	1.096,12	1.500	1.200	1.200	1.300	1.300	1.300
	72314000 Betriebsvorrichtungen, die im Gebäude eingebaut sind	0,00	300	300	300	300	300	300
F 14	- Sonstige laufende Auszahlungen	1.756,96	2.800	2.000	2.000	2.000	2.100	2.100
	76210000 Mieten, Pachten und Erbbauzinsen	1.493,80	1.600	1.600	1.600	1.600	1.600	1.600
	76410000 Versicherungsbeiträge	263,16	1.200	400	400	400	500	500
F 15	= Summe der laufenden Auszahlungen aus Verwaltungstätigkeit (Summe F 9 bis F 14)	2.853,08	4.600	3.500	3.500	3.600	3.700	3.700
F 16	= Saldo der laufenden Ein- und Auszahlungen aus Verwaltungstätigkeit	-2.853,08	-4.600	-3.500	-3.500	-3.600	-3.700	-3.700
F 20	= Saldo der ordentlichen Ein- und Auszahlungen (Summe F 16 + F 19)	-2.853,08	-4.600	-3.500	-3.500	-3.600	-3.700	-3.700
F 22	Saldo der Ein- und Auszahlungen aus internen Leistungsbeziehungen	0,00	0	0	0	0	0	0
F 23	Summe der ordentlichen und außerordentlichen Ein- und Auszahlungen (Summe F 21 + F 22)	-2.853,08	-4.600	-3.500	-3.500	-3.600	-3.700	-3.700
F 34	= Finanzmittelüberschuss /-fehlbetrag des Teilhaushalts (Summe F 23 + F 33)	-2.853,08	-4.600	-3.500	-3.500	-3.600	-3.700	-3.700



# Produkthaushalt 2026 / 2027

Gemeinde: 05 Gemeinde Minfeld

Seite : 92  
Datum: 03.12.2025  
Uhrzeit: 08:11:23

Haupt-Produktbereich	5	Gestaltung Umwelt
Produktbereich	51	Räumliche Planung und Entwicklung
Produktgruppe	511	Räumliche Planungs- und Entwicklungsmaßnahmen
Produkt	5110	Räumliche Planungs- und Entwicklungsmaßnahmen
Leistung	51100	Räumliche Planungs- und Entwicklungsmaßnahmen

Teilergebnishaushalt								
Nr.	Ertrags- und Aufwandsarten	Ergebnis 2024	Plan 2025	Plan 2026	Plan 2027	Plan 2028	Plan 2029	Plan 2030
E 6	+ Kostenerstattungen und Kostenumlagen	5.688,10	0	0	0	0	0	0
	44290000 Kostenerstattungen und Kostenumlagen / von Sonstigen	5.688,10	0	0	0	0	0	0
E 8	= Summe der laufenden Erträge aus Verwaltungstätigkeit (Summe E 1 bis E 7)	5.688,10	0	0	0	0	0	0
E 14	- Sonstige laufenden Aufwendungen	13.902,19	0	100.000	50.000	1.000	1.000	1.000
	56255000 Aufwendungen für die Erstellung von Bebauungsplänen	13.902,19	0	100.000	50.000	1.000	1.000	1.000
E 15	= Summe der laufenden Aufwendungen aus Verwaltungstätigkeit (Summe E 9 bis E 14)	13.902,19	0	100.000	50.000	1.000	1.000	1.000
E 16	= Laufendes Ergebnis aus Verwaltungstätigkeit (Saldo E 8 und E 15)	-8.214,09	0	-100.000	-50.000	-1.000	-1.000	-1.000
E 20	= Ordentliches Ergebnis (Summe E 16 bis E 19)	-8.214,09	0	-100.000	-50.000	-1.000	-1.000	-1.000
E 23	= Jahresergebnis (Jahresüberschuss / Jahresfehlbetrag) des Teilhaushalts (Summe E 20 bis E 22)	-8.214,09	0	-100.000	-50.000	-1.000	-1.000	-1.000

Teilfinanzhaushalt								
Nr.	Ein- und Auszahlungsarten	Ergebnis 2024	Plan 2025	Plan 2026	Plan 2027	Plan 2028	Plan 2029	Plan 2030
F 6	+ Kostenerstattungen und Kostenumlagen	5.688,10	0	0	0	0	0	0
	64290000 Kostenerstattungen, Kostenumlagen / von Sonstigen	5.688,10	0	0	0	0	0	0
F 8	= Summe der laufenden Einzahlungen aus Verwaltungstätigkeit (Summe F 1 bis F 7)	5.688,10	0	0	0	0	0	0
F 14	- Sonstige laufende Auszahlungen	13.902,19	0	100.000	50.000	1.000	1.000	1.000
	76255000 Auszahlungen für die Erstellung von Bebauungsplänen	13.902,19	0	100.000	50.000	1.000	1.000	1.000
F 15	= Summe der laufenden Auszahlungen aus Verwaltungstätigkeit (Summe F 9 bis F 14)	13.902,19	0	100.000	50.000	1.000	1.000	1.000
F 16	= Saldo der laufenden Ein- und Auszahlungen aus Verwaltungstätigkeit	-8.214,09	0	-100.000	-50.000	-1.000	-1.000	-1.000
F 20	= Saldo der ordentlichen Ein- und Auszahlungen (Summe F 16 + F 19)	-8.214,09	0	-100.000	-50.000	-1.000	-1.000	-1.000
F 23	= Summe der ordentlichen und außerordentlichen Ein- und Auszahlungen (Summe F 21 + F 22)	-8.214,09	0	-100.000	-50.000	-1.000	-1.000	-1.000
F 34	= Finanzmittelüberschuss /-fehlbetrag des Teilhaushalts (Summe F 23 + F 33)	-8.214,09	0	-100.000	-50.000	-1.000	-1.000	-1.000



# Produkthaushalt 2026 / 2027

Gemeinde: 05 Gemeinde Minfeld

Seite : 93  
Datum: 03.12.2025  
Uhrzeit: 08:11:23

Haupt-Produktbereich	5	Gestaltung Umwelt
Produktbereich	51	Räumliche Planung und Entwicklung
Produktgruppe	511	Räumliche Planungs- und Entwicklungsmaßnahmen
Produkt	5113	Dorferneuerung , Städtebauförderung
Leistung	51134	Stadt- und Dorferneuerung, Ortsbild

Teilergebnishaushalt								
Nr.	Ertrags- und Aufwandsarten	Ergebnis 2024	Plan 2025	Plan 2026	Plan 2027	Plan 2028	Plan 2029	Plan 2030
E 2	+ Zuwendungen, allgemeine Umlagen und sonstige Transfererträge	11.600,00	0	0	0	0	0	0
	41442000 Zuweisungen und Zuschüsse für laufende Zwecke / vom öffentlichen Bereich / von der EU / vom Land	11.600,00	0	0	0	0	0	0
E 8	= Summe der laufenden Erträge aus Verwaltungstätigkeit (Summe E 1 bis E 7)	11.600,00	0	0	0	0	0	0
E 14	- Sonstige laufenden Aufwendungen	9.129,09	15.000	1.000	1.000	0	0	0
	56250000 Sachverständigen-, Gerichts- und ähnliche Aufwendungen	9.129,09	15.000	1.000	1.000	0	0	0
E 15	= Summe der laufenden Aufwendungen aus Verwaltungstätigkeit (Summe E 9 bis E 14)	9.129,09	15.000	1.000	1.000	0	0	0
E 16	= Laufendes Ergebnis aus Verwaltungstätigkeit (Saldo E 8 und E 15)	2.470,91	-15.000	-1.000	-1.000	0	0	0
E 20	= Ordentliches Ergebnis (Summe E 16 bis E 19)	2.470,91	-15.000	-1.000	-1.000	0	0	0
E 23	= Jahresergebnis (Jahresüberschuss / Jahresfehlbetrag) des Teilhaushalts (Summe E 20 bis E 22)	2.470,91	-15.000	-1.000	-1.000	0	0	0

Teilfinanzhaushalt								
Nr.	Ein- und Auszahlungsarten	Ergebnis 2024	Plan 2025	Plan 2026	Plan 2027	Plan 2028	Plan 2029	Plan 2030
F 2	+ Zuwendungen, allgemeine Umlagen und sonstige Transfereinzahlungen	11.600,00	0	0	0	0	0	0
	61442000 Zuweisungen und Zuschüsse für laufende Zwecke / vom öffentlichen Bereich / von der EU / vom Land	11.600,00	0	0	0	0	0	0
F 8	= Summe der laufenden Einzahlungen aus Verwaltungstätigkeit (Summe F 1 bis F 7)	11.600,00	0	0	0	0	0	0
F 14	- Sonstige laufende Auszahlungen	9.129,09	15.000	1.000	1.000	0	0	0
	76250000 Sachverständigen-, Gerichts- und ähnliche Auszahlungen	9.129,09	15.000	1.000	1.000	0	0	0
F 15	= Summe der laufenden Auszahlungen aus Verwaltungstätigkeit (Summe F 9 bis F 14)	9.129,09	15.000	1.000	1.000	0	0	0
F 16	= Saldo der laufenden Ein- und Auszahlungen aus Verwaltungstätigkeit	2.470,91	-15.000	-1.000	-1.000	0	0	0
F 20	= Saldo der ordentlichen Ein- und Auszahlungen (Summe F 16 + F 19)	2.470,91	-15.000	-1.000	-1.000	0	0	0
F 23	= Summe der ordentlichen und außerordentlichen Ein- und Auszahlungen (Summe F 21 + F 22)	2.470,91	-15.000	-1.000	-1.000	0	0	0
F 34	= Finanzmittelüberschuss /-fehlbetrag des Teilhaushalts (Summe F 23 + F 33)	2.470,91	-15.000	-1.000	-1.000	0	0	0



# Produkthaushalt 2026 / 2027

Gemeinde: 05 Gemeinde Minfeld

Seite : 94  
Datum: 03.12.2025  
Uhrzeit: 08:11:23

Haupt-Produktbereich	5	Gestaltung Umwelt
Produktbereich	54	Verkehrsflächen und -anlagen, ÖPNV
Produktgruppe	541	Gemeindestraßen
Produkt	5410	Gemeindestraßen
Leistung	54100	Gemeindestraßen

Kurzbeschreibung	Auftragsgrundlage
In diesem Bereich werden lediglich die Zahlungsströme abgebildet, die sich auf die Gemeindestraßen und auf diejenigen Anlagen beziehen, für die die Gemeinden nach dem Landesstraßengesetz Verantwortung tragen	Beschlüsse, Verträge, Gesetze

Verantwortlich
Ortsbürgermeister/-in

Teilergebnishaushalt								
Nr.	Ertrags- und Aufwandsarten	Ergebnis 2024	Plan 2025	Plan 2026	Plan 2027	Plan 2028	Plan 2029	Plan 2030
E 2	+ Zuwendungen, allgemeine Umlagen und sonstige Transfererträge	0,00	9.900	9.900	9.900	9.900	9.900	9.900
	41510000 Sonderposten aus Zuwendungen	0,00	9.900	9.900	9.900	9.900	9.900	9.900
E 4	+ Öffentlich-rechtliche Leistungsentgelte	0,00	95.700	95.700	95.700	74.400	74.400	74.400
	43700000 Erträge aus der Auflösung von Sonderposten für Beiträge und ähnliche Entgelte	0,00	95.700	95.700	95.700	74.400	74.400	74.400
E 8	= Summe der laufenden Erträge aus Verwaltungstätigkeit (Summe E 1 bis E 7)	0,00	105.600	105.600	105.600	84.300	84.300	84.300
E 10	- Aufwendungen für Sach- und Dienstleistungen	14.131,83	6.200	31.000	29.000	6.500	6.500	6.500
	52220000 Aufwendungen für Abfall	715,33	200	500	500	500	500	500
	52338000 Straßen, Wege, Plätze und Verkehrslenkungsanlagen	12.603,34	5.000	27.500	27.500	5.000	5.000	5.000
	52380000 Geringwertige Geräte, Ausstattungs-, Ausrüstungs- und sonstige Gebrauchsgegenstände	813,16	1.000	3.000	1.000	1.000	1.000	1.000
E 11	- Abschreibungen	0,00	132.700	132.600	13.800	107.300	107.300	107.300
	53510000 Brücken, Tunnel und ingenieurtechnische Anlagen	0,00	550	500	500	600	600	600
	53580000 Straßen, Wege, Plätze und Verkehrslenkungsanlagen	0,00	132.050	132.000	13.200	106.600	106.600	106.600
	53590000 Abschreibungen auf das Infrastrukturvermögen (einschließlich Grundstücke und grundstücksgleiche Rechte) / sonstige Bauten des Infrastrukturvermögens	0,00	100	100	100	100	100	100
E 14	- Sonstige laufenden Aufwendungen	139,23	2.500	1.500	1.500	1.000	500	500
	56250000 Sachverständigen-, Gerichts- und ähnliche Aufwendungen	139,23	2.500	1.500	1.500	1.000	500	500
E 15	= Summe der laufenden Aufwendungen aus Verwaltungstätigkeit (Summe E 9 bis E 14)	14.271,06	141.400	165.100	44.300	114.800	114.300	114.300
E 16	= Laufendes Ergebnis aus Verwaltungstätigkeit (Saldo E 8 und E 15)	-14.271,06	-35.800	-59.500	61.300	-30.500	-30.000	-30.000
E 20	= Ordentliches Ergebnis (Summe E 16 bis E 19)	-14.271,06	-35.800	-59.500	61.300	-30.500	-30.000	-30.000
E 22	Saldo aus internen Leistungsbeziehungen	-13.180,24	0	0	0	0	0	0
E 23	= Jahresergebnis (Jahresüberschuss / Jahresfehlbetrag) des Teilhaushalts (Summe E 20 bis E 22)	-27.451,30	-35.800	-59.500	61.300	-30.500	-30.000	-30.000

Teilfinanzhaushalt								
Nr.	Ein- und Auszahlungsarten	Ergebnis 2024	Plan 2025	Plan 2026	Plan 2027	Plan 2028	Plan 2029	Plan 2030
F 8	= Summe der laufenden Einzahlungen aus Verwaltungstätigkeit (Summe F 1 bis F 7)	0,00	0	0	0	0	0	0
F 10	- Auszahlungen für Sach- und Dienstleistungen	12.801,87	6.200	31.000	29.000	6.500	6.500	6.500





# Produkthaushalt 2026 / 2027

Gemeinde: 05 Gemeinde Minfeld

Seite : 95  
Datum: 03.12.2025  
Uhrzeit: 08:11:23

Haupt-Produktbereich	5	Gestaltung Umwelt
Produktbereich	54	Verkehrsflächen und -anlagen, ÖPNV
Produktgruppe	541	Gemeindestraßen
Produkt	5410	Gemeindestraßen
Leistung	54100	Gemeindestraßen

Teilfinanzhaushalt								
Nr.	Ein- und Auszahlungsarten	Ergebnis 2024	Plan 2025	Plan 2026	Plan 2027	Plan 2028	Plan 2029	Plan 2030
	72220000 Auszahlung für Abfall	347,47	200	500	500	500	500	500
	72338000 Straßen, Wege, Plätze und Verkehrslenkungsanlagen	11.641,24	5.000	27.500	27.500	5.000	5.000	5.000
	72380000 Geringwertige Geräte, Ausstattungs-, Ausrüstungs- und sonstige Gebrauchsgegenstände	813,16	1.000	3.000	1.000	1.000	1.000	1.000
F 14	- Sonstige laufende Auszahlungen	224,91	2.500	1.500	1.500	1.000	500	500
	76250000 Sachverständigen-, Gerichts- und ähnliche Auszahlungen	224,91	2.500	1.500	1.500	1.000	500	500
F 15	= Summe der laufenden Auszahlungen aus Verwaltungstätigkeit (Summe F 9 bis F 14)	13.026,78	8.700	32.500	30.500	7.500	7.000	7.000
F 16	= Saldo der laufenden Ein- und Auszahlungen aus Verwaltungstätigkeit	-13.026,78	-8.700	-32.500	-30.500	-7.500	-7.000	-7.000
F 20	= Saldo der ordentlichen Ein- und Auszahlungen (Summe F 16 + F 19)	-13.026,78	-8.700	-32.500	-30.500	-7.500	-7.000	-7.000
F 22	Saldo der Ein- und Auszahlungen aus internen Leistungsbeziehungen	-13.180,24	0	0	0	0	0	0
F 23	Summe der ordentlichen und außerordentlichen Ein- und Auszahlungen (Summe F 21 + F 22)	-26.207,02	-8.700	-32.500	-30.500	-7.500	-7.000	-7.000
F 24	+ Einzahlungen aus Investitionszuwendungen	0,00	260.000	425.000	62.200	0	0	0
	68142000 Investitionszuwendungen / vom öffentlichen Bereich / von der EU / vom Land	0,00	260.000	425.000	62.200	0	0	0
F 25	+ Einzahlungen aus Beiträgen und ähnlichen Entgelten	102,76	482.000	945.000	176.400	0	0	0
	68250000 Beiträge und ähnliche Entgelte / vom privaten Bereich	0,00	482.000	945.000	176.400	0	0	0
	68259000 Beiträge und ähnliche Entgelte / vom privaten Bereich / vom sonstigen privaten Bereich	102,76	0	0	0	0	0	0
F 27	= Summe der Einzahlungen aus Investitionstätigkeit (Summe F 24 bis F 26)	102,76	742.000	1.370.000	238.600	0	0	0
F 29	- Auszahlungen für Sachanlagen	12.927,04	1.006.400	1.620.000	280.000	0	0	0
	78530000 Auszahlungen für Infrastrukturvermögen, einschließlich Grundstücke und grundstücksgleiche Rechte	909,84	36.400	0	0	0	0	0
	78590000 Auszahlungen für Anlagen im Bau und für geleistete Anzahlungen	12.017,20	970.000	1.620.000	280.000	0	0	0
F 32	= Summe der Auszahlungen aus Investitionstätigkeit (Summe F 28 bis F 31)	12.927,04	1.006.400	1.620.000	280.000	0	0	0
F 33	= Saldo der Ein- und Auszahlungen aus Investitionstätigkeit (Saldo F 27 und F 32)	-12.824,28	-264.400	-250.000	-41.400	0	0	0
F 34	= Finanzmittelüberschuss /-fehlbetrag des Teilhaushalts (Summe F 23 + F 33)	-39.031,30	-273.100	-282.500	-71.900	-7.500	-7.000	-7.000

Teilfinanzhaushalt (Investitionen)								
Nr.	Ein- und Auszahlungsarten	Ergebnis 2024	Plan 2025	Plan 2026	Plan 2027	Plan 2028	Plan 2029	Plan 2030
	Summe der Einzahlungen aus Investitionstätigkeit	102,76	742.000	1.370.000	238.600	0	0	0
	68142000 Investitionszuwendungen / vom öffentlichen Bereich / von der EU / vom Land	0,00	260.000	425.000	62.200	0	0	0



# Produkthaushalt 2026 / 2027

Gemeinde: 05 Gemeinde Minfeld

Seite : 96

Datum: 03.12.2025

Uhrzeit: 08:11:23

Haupt-Produktbereich	5	Gestaltung Umwelt
Produktbereich	54	Verkehrsflächen und -anlagen, ÖPNV
Produktgruppe	541	Gemeindestraßen
Produkt	5410	Gemeindestraßen
Leistung	54100	Gemeindestraßen

Teilfinanzhaushalt (Investitionen)								
Nr.	Ein- und Auszahlungsarten	Ergebnis 2024	Plan 2025	Plan 2026	Plan 2027	Plan 2028	Plan 2029	Plan 2030
	68250000 Beiträge und ähnliche Entgelte / vom privaten Bereich	0,00	482.000	945.000	176.400	0	0	0
	68259000 Beiträge und ähnliche Entgelte / vom privaten Bereich / vom sonstigen privaten Bereich	102,76	0	0	0	0	0	0
	Summe der Auszahlungen aus Investitionstätigkeit	12.927,04	1.006.400	1.620.000	280.000	0	0	0
	78530000 Auszahlungen für Infrastrukturvermögen, einschließlich Grundstücke und grundstücksgleiche Rechte	909,84	36.400	0	0	0	0	0
	78590000 Auszahlungen für Anlagen im Bau und für geleistete Anzahlungen	12.017,20	970.000	1.620.000	280.000	0	0	0
	darunter:							
	<b>Saldo der Ein- und Auszahlungen aus Investitionstätigkeit</b>	<b>-12.824,28</b>	<b>-264.400</b>	<b>-250.000</b>	<b>-41.400</b>	<b>0</b>	<b>0</b>	<b>0</b>



# Produkthaushalt 2026 / 2027

Gemeinde: 05 Gemeinde Minfeld

Seite : 97  
Datum: 03.12.2025  
Uhrzeit: 08:11:23

Haupt-Produktbereich	5	Gestaltung Umwelt
Produktbereich	54	Verkehrsflächen und -anlagen, ÖPNV
Produktgruppe	541	Gemeindestraßen
Produkt	5411	Gemeindestraßen
Leistung	54112	Straßenbeleuchtung (Verkehrsausstattung)

Teilergebnishaushalt								
Nr.	Ertrags- und Aufwandsarten	Ergebnis 2024	Plan 2025	Plan 2026	Plan 2027	Plan 2028	Plan 2029	Plan 2030
E 2	+ Zuwendungen, allgemeine Umlagen und sonstige Transfererträge	0,00	2.800	2.800	2.800	2.800	2.800	2.800
	41510000 Sonderposten aus Zuwendungen	0,00	2.800	2.800	2.800	2.800	2.800	2.800
E 4	+ Öffentlich-rechtliche Leistungsentgelte	0,00	1.750	1.700	1.700	1.700	1.700	1.700
	43700000 Erträge aus der Auflösung von Sonderposten für Beiträge und ähnliche Entgelte	0,00	1.750	1.700	1.700	1.700	1.700	1.700
E 7	+ Sonstige laufende Erträge	0,00	750	800	800	800	800	800
	46250000 Konzessionsabgaben	0,00	750	800	800	800	800	800
E 8	= Summe der laufenden Erträge aus Verwaltungstätigkeit (Summe E 1 bis E 7)	0,00	5.300	5.300	5.300	5.300	5.300	5.300
E 10	- Aufwendungen für Sach- und Dienstleistungen	16.980,97	23.000	13.500	13.800	14.000	14.000	14.000
	52200000 Aufwendungen für Strom	8.394,32	16.000	8.500	8.800	9.000	9.000	9.000
	Weihnachtsbeleuchtung							
	52338000 Straßen, Wege, Plätze und Verkehrslenkungsanlagen	8.586,65	7.000	5.000	5.000	5.000	5.000	5.000
E 11	- Abschreibungen	0,00	10.050	10.000	10.000	10.000	10.000	10.000
	53580000 Straßen, Wege, Plätze und Verkehrslenkungsanlagen	0,00	10.050	10.000	10.000	10.000	10.000	10.000
E 15	= Summe der laufenden Aufwendungen aus Verwaltungstätigkeit (Summe E 9 bis E 14)	16.980,97	33.050	23.500	23.800	24.000	24.000	24.000
E 16	= Laufendes Ergebnis aus Verwaltungstätigkeit (Saldo E 8 und E 15)	-16.980,97	-27.750	-18.200	-18.500	-18.700	-18.700	-18.700
E 20	= Ordentliches Ergebnis (Summe E 16 bis E 19)	-16.980,97	-27.750	-18.200	-18.500	-18.700	-18.700	-18.700
E 23	= Jahresergebnis (Jahresüberschuss / Jahresfehlbetrag) des Teilhaushalts (Summe E 20 bis E 22)	-16.980,97	-27.750	-18.200	-18.500	-18.700	-18.700	-18.700

Teilfinanzhaushalt								
Nr.	Ein- und Auszahlungsarten	Ergebnis 2024	Plan 2025	Plan 2026	Plan 2027	Plan 2028	Plan 2029	Plan 2030
F 7	+ Sonstige laufende Einzahlungen	854,49	750	800	800	800	800	800
	66250000 Konzessionsabgaben	854,49	750	800	800	800	800	800
F 8	= Summe der laufenden Einzahlungen aus Verwaltungstätigkeit (Summe F 1 bis F 7)	854,49	750	800	800	800	800	800
F 10	- Auszahlungen für Sach- und Dienstleistungen	16.321,75	23.000	13.500	13.800	14.000	14.000	14.000
	72200000 Auszahlungen für Strom	7.681,92	16.000	8.500	8.800	9.000	9.000	9.000
	Weihnachtsbeleuchtung							
	72338000 Straßen, Wege, Plätze und Verkehrslenkungsanlagen	8.639,83	7.000	5.000	5.000	5.000	5.000	5.000
F 15	= Summe der laufenden Auszahlungen aus Verwaltungstätigkeit (Summe F 9 bis F 14)	16.321,75	23.000	13.500	13.800	14.000	14.000	14.000
F 16	= Saldo der laufenden Ein- und Auszahlungen aus Verwaltungstätigkeit	-15.467,26	-22.250	-12.700	-13.000	-13.200	-13.200	-13.200
F 20	= Saldo der ordentlichen Ein- und Auszahlungen (Summe F 16 + F 19)	-15.467,26	-22.250	-12.700	-13.000	-13.200	-13.200	-13.200
F 23	= Summe der ordentlichen und außerordentlichen Ein- und Auszahlungen (Summe F 21 + F 22)	-15.467,26	-22.250	-12.700	-13.000	-13.200	-13.200	-13.200



# Produkthaushalt 2026 / 2027

Gemeinde: 05 Gemeinde Minfeld

Seite : 98

Datum: 03.12.2025

Uhrzeit: 08:11:23

Haupt-Produktbereich	5	Gestaltung Umwelt
Produktbereich	54	Verkehrsflächen und -anlagen, ÖPNV
Produktgruppe	541	Gemeindestraßen
Produkt	5411	Gemeindestraßen
Leistung	54112	Straßenbeleuchtung (Verkehrsausstattung)

Teilfinanzhaushalt								
Nr.	Ein- und Auszahlungsarten	Ergebnis 2024	Plan 2025	Plan 2026	Plan 2027	Plan 2028	Plan 2029	Plan 2030
F 25	+ Einzahlungen aus Beiträgen und ähnlichen Entgelten	0,00	0	44.000	31.500	0	0	0
	68250000 Beiträge und ähnliche Entgelte / vom privaten Bereich	0,00	0	44.000	31.500	0	0	0
F 27	= Summe der Einzahlungen aus Investitionstätigkeit (Summe F 24 bis F 26)	0,00	0	44.000	31.500	0	0	0
F 29	- Auszahlungen für Sachanlagen	0,00	0	70.000	50.000	0	0	0
	78531000 Auszahlungen für den Erwerb von Grund und Boden	0,00	0	70.000	50.000	0	0	0
F 32	= Summe der Auszahlungen aus Investitionstätigkeit (Summe F 28 bis F 31)	0,00	0	70.000	50.000	0	0	0
F 33	= Saldo der Ein- und Auszahlungen aus Investitionstätigkeit (Saldo F 27 und F 32)	0,00	0	-26.000	-18.500	0	0	0
F 34	= Finanzmittelüberschuss /-fehlbetrag des Teilhaushalts (Summe F 23 + F 33)	-15.467,26	-22.250	-38.700	-31.500	-13.200	-13.200	-13.200

Teilfinanzhaushalt (Investitionen)								
Nr.	Ein- und Auszahlungsarten	Ergebnis 2024	Plan 2025	Plan 2026	Plan 2027	Plan 2028	Plan 2029	Plan 2030
	Summe der Einzahlungen aus Investitionstätigkeit	0,00	0	44.000	31.500	0	0	0
	68250000 Beiträge und ähnliche Entgelte / vom privaten Bereich	0,00	0	44.000	31.500	0	0	0
	Summe der Auszahlungen aus Investitionstätigkeit	0,00	0	70.000	50.000	0	0	0
	78531000 Auszahlungen für den Erwerb von Grund und Boden	0,00	0	70.000	50.000	0	0	0
	darunter:							
	Saldo der Ein- und Auszahlungen aus Investitionstätigkeit	0,00	0	-26.000	-18.500	0	0	0



# Produkthaushalt 2026 / 2027

Gemeinde: 05 Gemeinde Minfeld

Seite : 99

Datum: 03.12.2025

Uhrzeit: 08:11:23

Haupt-Produktbereich	5	Gestaltung Umwelt
Produktbereich	54	Verkehrsflächen und -anlagen, ÖPNV
Produktgruppe	541	Gemeindestraßen
Produkt	5414	Straßenoberflächenentwässerung
Leistung	54140	Straßenoberflächenentwässerung

Teilergebnishaushalt								
Nr.	Ertrags- und Aufwandsarten	Ergebnis 2024	Plan 2025	Plan 2026	Plan 2027	Plan 2028	Plan 2029	Plan 2030
E 4	+ Öffentlich-rechtliche Leistungsentgelte	0,00	900	900	900	900	900	900
	43700000 Erträge aus der Auflösung von Sonderposten für Beiträge und ähnliche Entgelte	0,00	900	900	900	900	900	900
E 8	= Summe der laufenden Erträge aus Verwaltungstätigkeit (Summe E 1 bis E 7)	0,00	900	900	900	900	900	900
E 10	- Aufwendungen für Sach- und Dienstleistungen	28.701,00	30.000	30.000	30.000	30.000	30.000	30.000
	52210000 Aufwendungen für Wasser und Abwasser	28.701,00	30.000	30.000	30.000	30.000	30.000	30.000
E 11	- Abschreibungen	0,00	1.650	1.600	1.600	1.600	1.600	1.600
	53230000 Abschreibungen auf immaterielle Vermögensgegenstände / gezahlte Investitionszuschüsse als Nutzungsberechtigter	0,00	1.650	1.600	1.600	1.600	1.600	1.600
E 15	= Summe der laufenden Aufwendungen aus Verwaltungstätigkeit (Summe E 9 bis E 14)	28.701,00	31.650	31.600	31.600	31.600	31.600	31.600
E 16	= Laufendes Ergebnis aus Verwaltungstätigkeit (Saldo E 8 und E 15)	-28.701,00	-30.750	-30.700	-30.700	-30.700	-30.700	-30.700
E 20	= Ordentliches Ergebnis (Summe E 16 bis E 19)	-28.701,00	-30.750	-30.700	-30.700	-30.700	-30.700	-30.700
E 23	= Jahresergebnis (Jahresüberschuss / Jahresfehlbetrag) des Teilhaushalts (Summe E 20 bis E 22)	-28.701,00	-30.750	-30.700	-30.700	-30.700	-30.700	-30.700

Teilfinanzhaushalt								
Nr.	Ein- und Auszahlungsarten	Ergebnis 2024	Plan 2025	Plan 2026	Plan 2027	Plan 2028	Plan 2029	Plan 2030
F 10	- Auszahlungen für Sach- und Dienstleistungen	28.701,00	30.000	30.000	30.000	30.000	30.000	30.000
	72210000 Auszahlung für Wasser und Abwasser	28.701,00	30.000	30.000	30.000	30.000	30.000	30.000
F 15	= Summe der laufenden Auszahlungen aus Verwaltungstätigkeit (Summe F 9 bis F 14)	28.701,00	30.000	30.000	30.000	30.000	30.000	30.000
F 16	= Saldo der laufenden Ein- und Auszahlungen aus Verwaltungstätigkeit	-28.701,00	-30.000	-30.000	-30.000	-30.000	-30.000	-30.000
F 20	= Saldo der ordentlichen Ein- und Auszahlungen (Summe F 16 + F 19)	-28.701,00	-30.000	-30.000	-30.000	-30.000	-30.000	-30.000
F 23	Summe der ordentlichen und außerordentlichen Ein- und Auszahlungen (Summe F 21 + F 22)	-28.701,00	-30.000	-30.000	-30.000	-30.000	-30.000	-30.000
F 34	= Finanzmittelüberschuss /-fehlbetrag des Teilhaushalts (Summe F 23 + F 33)	-28.701,00	-30.000	-30.000	-30.000	-30.000	-30.000	-30.000



# Produkthaushalt 2026 / 2027

Gemeinde: 05 Gemeinde Minfeld

Seite : 100  
Datum: 03.12.2025  
Uhrzeit: 08:11:23

Haupt-Produktbereich	5	Gestaltung Umwelt
Produktbereich	54	Verkehrsflächen und -anlagen, ÖPNV
Produktgruppe	541	Gemeindestraßen
Produkt	5415	Konzessionsabgaben
Leistung	54150	Konzessionsabgaben

## Kurzbeschreibung

Erlöse für die Einräumung der Rechte für die Strom- und Gasversorger

## Auftragsgrundlage

Gesetze, Konzessionsverträge

## Verantwortlich

Ortsbürgermeister/-in

## Teilergebnishaushalt

Nr.	Ertrags- und Aufwandsarten	Ergebnis 2024	Plan 2025	Plan 2026	Plan 2027	Plan 2028	Plan 2029	Plan 2030
E 7	+ Sonstige laufende Erträge	28.175,59	40.500	40.500	40.500	40.500	40.500	40.500
	46250000 Konzessionsabgaben	28.175,59	40.500	40.500	40.500	40.500	40.500	40.500
E 8	= Summe der laufenden Erträge aus Verwaltungstätigkeit (Summe E 1 bis E 7)	28.175,59	40.500	40.500	40.500	40.500	40.500	40.500
E 16	= Laufendes Ergebnis aus Verwaltungstätigkeit (Saldo E 8 und E 15)	28.175,59	40.500	40.500	40.500	40.500	40.500	40.500
E 20	= Ordentliches Ergebnis (Summe E 16 bis E 19)	28.175,59	40.500	40.500	40.500	40.500	40.500	40.500
E 23	= Jahresergebnis (Jahresüberschuss / Jahresfehlbetrag) des Teilhaushalts (Summe E 20 bis E 22)	28.175,59	40.500	40.500	40.500	40.500	40.500	40.500

## Teilfinanzhaushalt

Nr.	Ein- und Auszahlungsarten	Ergebnis 2024	Plan 2025	Plan 2026	Plan 2027	Plan 2028	Plan 2029	Plan 2030
F 7	+ Sonstige laufende Einzahlungen	30.560,98	40.500	40.500	40.500	40.500	40.500	40.500
	66250000 Betriebs- und Geschäftsausstattung, Pflanzen und Tiere / sonstige Betriebs- und Geschäftsausstattung	30.560,98	40.500	40.500	40.500	40.500	40.500	40.500
F 8	= Summe der laufenden Einzahlungen aus Verwaltungstätigkeit (Summe F 1 bis F 7)	30.560,98	40.500	40.500	40.500	40.500	40.500	40.500
F 16	= Saldo der laufenden Ein- und Auszahlungen aus Verwaltungstätigkeit	30.560,98	40.500	40.500	40.500	40.500	40.500	40.500
F 20	= Saldo der ordentlichen Ein- und Auszahlungen (Summe F 16 + F 19)	30.560,98	40.500	40.500	40.500	40.500	40.500	40.500
F 23	= Summe der ordentlichen und außerordentlichen Ein- und Auszahlungen (Summe F 21 + F 22)	30.560,98	40.500	40.500	40.500	40.500	40.500	40.500
F 34	= Finanzmittelüberschuss /-fehlbetrag des Teilhaushalts (Summe F 23 + F 33)	30.560,98	40.500	40.500	40.500	40.500	40.500	40.500



# Produkthaushalt 2026 / 2027

Gemeinde: 05 Gemeinde Minfeld

Seite : 101  
Datum: 03.12.2025  
Uhrzeit: 08:11:23

Haupt-Produktbereich	5	Gestaltung Umwelt
Produktbereich	54	Verkehrsflächen und -anlagen, ÖPNV
Produktgruppe	547	ÖPNV
Produkt	5470	ÖPNV
Leistung	54700	ÖPNV

Teilergebnishaushalt								
Nr.	Ertrags- und Aufwandsarten	Ergebnis 2024	Plan 2025	Plan 2026	Plan 2027	Plan 2028	Plan 2029	Plan 2030
E 10	- Aufwendungen für Sach- und Dienstleistungen	0,00	250	0	0	0	0	0
	52310000 Unterhaltung der Grundstücke, Außenanlagen, Gebäude und Gebäudeeinrichtungen	0,00	250	0	0	0	0	0
E 15	= Summe der laufenden Aufwendungen aus Verwaltungstätigkeit (Summe E 9 bis E 14)	0,00	250	0	0	0	0	0
E 16	= Laufendes Ergebnis aus Verwaltungstätigkeit (Saldo E 8 und E 15)	0,00	-250	0	0	0	0	0
E 20	= Ordentliches Ergebnis (Summe E 16 bis E 19)	0,00	-250	0	0	0	0	0
E 23	= Jahresergebnis (Jahresüberschuss / Jahresfehlbetrag) des Teilhaushalts (Summe E 20 bis E 22)	0,00	-250	0	0	0	0	0

Teilfinanzhaushalt								
Nr.	Ein- und Auszahlungsarten	Ergebnis 2024	Plan 2025	Plan 2026	Plan 2027	Plan 2028	Plan 2029	Plan 2030
F 10	- Auszahlungen für Sach- und Dienstleistungen	0,00	250	0	0	0	0	0
	72310000 Unterhaltung der Grundstücke, Außenanlagen, Gebäude und Gebäudeeinrichtungen	0,00	250	0	0	0	0	0
F 15	= Summe der laufenden Auszahlungen aus Verwaltungstätigkeit (Summe F 9 bis F 14)	0,00	250	0	0	0	0	0
F 16	= Saldo der laufenden Ein- und Auszahlungen aus Verwaltungstätigkeit	0,00	-250	0	0	0	0	0
F 20	= Saldo der ordentlichen Ein- und Auszahlungen (Summe F 16 + F 19)	0,00	-250	0	0	0	0	0
F 23	Summe der ordentlichen und außerordentlichen Ein- und Auszahlungen (Summe F 21 + F 22)	0,00	-250	0	0	0	0	0
F 34	= Finanzmittelüberschuss /-fehlbetrag des Teilhaushalts (Summe F 23 + F 33)	0,00	-250	0	0	0	0	0



# Produkthaushalt 2026 / 2027

Gemeinde: 05 Gemeinde Minfeld

Seite : 102  
Datum: 03.12.2025  
Uhrzeit: 08:11:23

Haupt-Produktbereich	5	Gestaltung Umwelt
Produktbereich	55	Natur- und Landschaftspflege
Produktgruppe	551	Öffentliches Grün, Landschaftsbau (soweit keinem anderen Produkt zugeordnet)
Produkt	5510	Öffentliches Grün, Landschaftsbau
Leistung	55100	Öffentliches Grün, Landschaftsbau

## Kurzbeschreibung

Dieser Bereich ist geprägt von der Vorhaltung von Parkanlagen und Grünflächen.

## Auftragsgrundlage

Gesetze, Satzungen, Beschlüsse

## Verantwortlich

Ortsbürgermeister/-in

Teilergebnishaushalt								
Nr.	Ertrags- und Aufwandsarten	Ergebnis 2024	Plan 2025	Plan 2026	Plan 2027	Plan 2028	Plan 2029	Plan 2030
E 10	- Aufwendungen für Sach- und Dienstleistungen	10.080,88	4.750	8.200	8.200	4.700	4.700	4.700
	52310000 Unterhaltung der Grundstücke, Außenanlagen, Gebäude und Gebäudeeinrichtungen	9.934,58	4.500	8.000	8.000	4.500	4.500	4.500
	52380000 Geringwertige Geräte, Ausstattungs-, Ausrüstungs- und sonstige Gebrauchsgegenstände	146,30	250	200	200	200	200	200
E 14	- Sonstige laufenden Aufwendungen	4.380,27	1.850	5.500	5.500	2.000	2.000	2.000
	56250000 Sachverständigen-, Gerichts- und ähnliche Aufwendungen	4.380,27	1.850	5.500	5.500	2.000	2.000	2.000
	Baumgutachten							
E 15	= Summe der laufenden Aufwendungen aus Verwaltungstätigkeit (Summe E 9 bis E 14)	14.461,15	6.600	13.700	13.700	6.700	6.700	6.700
E 16	= Laufendes Ergebnis aus Verwaltungstätigkeit (Saldo E 8 und E 15)	-14.461,15	-6.600	-13.700	-13.700	-6.700	-6.700	-6.700
E 20	= Ordentliches Ergebnis (Summe E 16 bis E 19)	-14.461,15	-6.600	-13.700	-13.700	-6.700	-6.700	-6.700
E 22	Saldo aus internen Leistungsbeziehungen	-73.382,94	0	0	0	0	0	0
E 23	= Jahresergebnis (Jahresüberschuss / Jahresfehlbetrag) des Teilhaushalts (Summe E 20 bis E 22)	-87.844,09	-6.600	-13.700	-13.700	-6.700	-6.700	-6.700

Teilfinanzhaushalt								
Nr.	Ein- und Auszahlungsarten	Ergebnis 2024	Plan 2025	Plan 2026	Plan 2027	Plan 2028	Plan 2029	Plan 2030
F 8	= Summe der laufenden Einzahlungen aus Verwaltungstätigkeit (Summe F 1 bis F 7)	0,00	0	0	0	0	0	0
F 10	- Auszahlungen für Sach- und Dienstleistungen	8.330,88	4.750	8.200	8.200	4.700	4.700	4.700
	72310000 Unterhaltung der Grundstücke, Außenanlagen, Gebäude und Gebäudeeinrichtungen	8.184,58	4.500	8.000	8.000	4.500	4.500	4.500
	72380000 Geringwertige Geräte, Ausstattungs-, Ausrüstungs- und sonstige Gebrauchsgegenstände	146,30	250	200	200	200	200	200
F 14	- Sonstige laufende Auszahlungen	4.380,27	1.850	5.500	5.500	2.000	2.000	2.000
	76250000 Sachverständigen-, Gerichts- und ähnliche Auszahlungen	4.380,27	1.850	5.500	5.500	2.000	2.000	2.000
	Baumgutachten							
F 15	= Summe der laufenden Auszahlungen aus Verwaltungstätigkeit (Summe F 9 bis F 14)	12.711,15	6.600	13.700	13.700	6.700	6.700	6.700
F 16	= Saldo der laufenden Ein- und Auszahlungen aus Verwaltungstätigkeit	-12.711,15	-6.600	-13.700	-13.700	-6.700	-6.700	-6.700
F 20	= Saldo der ordentlichen Ein- und Auszahlungen (Summe F 16 + F 19)	-12.711,15	-6.600	-13.700	-13.700	-6.700	-6.700	-6.700
F 22	Saldo der Ein- und Auszahlungen aus internen Leistungsbeziehungen	-73.382,94	0	0	0	0	0	0
F 23	Summe der ordentlichen und außerordentlichen Ein- und Auszahlungen (Summe F 21 + F 22)	-86.094,09	-6.600	-13.700	-13.700	-6.700	-6.700	-6.700





# Produkthaushalt 2026 / 2027

Gemeinde: 05 Gemeinde Minfeld

Seite : 103

Datum: 03.12.2025

Uhrzeit: 08:11:23

Haupt-Produktbereich	5	Gestaltung Umwelt
Produktbereich	55	Natur- und Landschaftspflege
Produktgruppe	551	Öffentliches Grün, Landschaftsbau (soweit keinem anderen Produkt zugeordnet)
Produkt	5510	Öffentliches Grün, Landschaftsbau
Leistung	55100	Öffentliches Grün, Landschaftsbau

Teilfinanzhaushalt								
Nr.	Ein- und Auszahlungsarten	Ergebnis 2024	Plan 2025	Plan 2026	Plan 2027	Plan 2028	Plan 2029	Plan 2030
F 29	- Auszahlungen für Sachanlagen	0,00	0	3.000	0	0	0	0
	78571000 Auszahlungen für bewegliche Sachen des Anlagevermögens oberhalb der Wertgrenze i.H.v. 410,00 Euro	0,00	0	3.000	0	0	0	0
F 32	= Summe der Auszahlungen aus Investitionstätigkeit (Summe F 28 bis F 31)	0,00	0	3.000	0	0	0	0
F 33	= Saldo der Ein- und Auszahlungen aus Investitionstätigkeit (Saldo F 27 und F 32)	0,00	0	-3.000	0	0	0	0
F 34	= Finanzmittelüberschuss /-fehlbetrag des Teilhaushalts (Summe F 23 + F 33)	-86.094,09	-6.600	-16.700	-13.700	-6.700	-6.700	-6.700

Teilfinanzhaushalt (Investitionen)								
Nr.	Ein- und Auszahlungsarten	Ergebnis 2024	Plan 2025	Plan 2026	Plan 2027	Plan 2028	Plan 2029	Plan 2030
	Summe der Auszahlungen aus Investitionstätigkeit	0,00	0	3.000	0	0	0	0
	78571000 Auszahlungen für bewegliche Sachen des Anlagevermögens oberhalb der Wertgrenze i.H.v. 410,00 Euro	0,00	0	3.000	0	0	0	0
	darunter:							
	Saldo der Ein- und Auszahlungen aus Investitionstätigkeit	0,00	0	-3.000	0	0	0	0



# Produkthaushalt 2026 / 2027

Gemeinde: 05 Gemeinde Minfeld

Seite : 104  
Datum: 03.12.2025  
Uhrzeit: 08:11:23

Haupt-Produktbereich	5	Gestaltung Umwelt
Produktbereich	55	Natur- und Landschaftspflege
Produktgruppe	553	Friedhofs- und Bestattungswesen
Produkt	5530	Friedhofs- und Bestattungswesen
Leistung	55300	Friedhofs- und Bestattungswesen

## Kurzbeschreibung

Bereitstellung von Gräbern, Verwaltung der Flächen für Grabstätten

## Auftragsgrundlage

Gesetze, Satzungen, Beschlüsse

## Verantwortlich

Ortsbürgermeister/-in

Teilergebnishaushalt								
Nr.	Ertrags- und Aufwandsarten	Ergebnis 2024	Plan 2025	Plan 2026	Plan 2027	Plan 2028	Plan 2029	Plan 2030
E 4	+	Öffentlich-rechtliche Leistungsentgelte	7.965,00	21.000	8.500	8.500	9.000	9.000
		43210000 Entgelte für die Benutzung von öffentlichen Einrichtungen und für wirtschaftliche Dienstleistungen	7.965,00	16.000	8.500	8.500	9.000	9.000
		43900000 Erträge aus der Auflösung von Sonderposten für Grabnutzungsentgelte	0,00	5.000	0	0	0	0
E 6	+	Kostenerstattungen und Kostenumlagen	0,00	500	500	500	500	500
		44259000 Kostenerstattungen und Kostenumlagen / vom privaten Bereich / vom sonstigen privaten Bereich	0,00	500	500	500	500	500
E 8	=	Summe der laufenden Erträge aus Verwaltungstätigkeit (Summe E 1 bis E 7)	7.965,00	21.500	9.000	9.000	9.500	9.500
E 9	-	Personal- und Versorgungsaufwendungen	1.028,55	700	700	700	700	700
		50221000 Vergütungen	626,75	450	400	400	400	400
		50222000 Leistungszulagen	0,00	50	0	0	0	0
		50320000 Beiträge zu Versorgungskassen / Arbeitnehmer	48,56	50	100	100	100	100
		50420000 Beiträge zur gesetzlichen Sozialversicherung / Arbeitnehmer	176,98	100	100	100	100	100
		50900000 Pauschalierte Lohnsteuer (auch Zahlungen über Knappschaft)	176,26	50	100	100	100	100
E 10	-	Aufwendungen für Sach- und Dienstleistungen	9.513,21	12.250	11.700	11.700	12.000	12.000
		52200000 Aufwendungen für Strom	760,11	1.000	1.000	1.000	1.000	1.000
		52210000 Aufwendungen für Wasser und Abwasser	202,17	400	300	300	300	300
		52220000 Aufwendungen für Abfall	705,00	750	800	800	800	800
		52310000 Unterhaltung der Grundstücke, Außenanlagen, Gebäude und Gebäudeeinrichtungen	2.771,03	3.600	3.600	3.600	3.600	3.600
		52314000 Betriebsvorrichtungen, die im Gebäude eingebaut sind	197,86	300	300	300	600	600
		52320000 Bewirtschaftung der Grundstücke, Außenanlagen, Gebäude und Gebäudeeinrichtungen	71,08	200	200	200	200	200
		52380000 Geringwertige Geräte, Ausstattungs-, Ausrüstungs- und sonstige Gebrauchsgegenstände	239,55	1.000	500	500	500	500
		52920000 Sonstige Aufwendungen für Sach- und Dienstleistungen / sonstige Aufwendungen für Grabanfertigung	4.566,41	5.000	5.000	5.000	5.000	5.000
E 11	-	Abschreibungen	0,00	1.350	1.350	1.350	1.350	1.350
		53300000 Abschreibungen auf unbebaute Grundstücke und grundstücksgleiche Rechte	0,00	200	200	200	200	200
		53490000 Abschreibungen auf bebaute Grundstücke und grundstücksgleiche Rechte / mit sonstigen Gebäuden	0,00	1.150	1.150	1.150	1.150	1.150
E 14	-	Sonstige laufenden Aufwendungen	704,44	700	1.000	1.000	1.100	1.100
		56250000 Sachverständigen-, Gerichts- und ähnliche Aufwendungen	0,00	50	0	0	0	0

(alle Beträge in EUR)



# Produkthaushalt 2026 / 2027

Gemeinde: 05 Gemeinde Minfeld

Seite : 105

Datum: 03.12.2025

Uhrzeit: 08:11:23

Haupt-Produktbereich	5	Gestaltung Umwelt
Produktbereich	55	Natur- und Landschaftspflege
Produktgruppe	553	Friedhofs- und Bestattungswesen
Produkt	5530	Friedhofs- und Bestattungswesen
Leistung	55300	Friedhofs- und Bestattungswesen

Teilergebnishaushalt								
Nr.	Ertrags- und Aufwandsarten	Ergebnis 2024	Plan 2025	Plan 2026	Plan 2027	Plan 2028	Plan 2029	Plan 2030
	56410000 Versicherungsbeiträge	704,44	650	1.000	1.000	1.100	1.100	1.100
E 15	= Summe der laufenden Aufwendungen aus Verwaltungstätigkeit (Summe E 9 bis E 14)	11.246,20	15.000	14.750	14.750	15.150	15.150	15.150
E 16	= Laufendes Ergebnis aus Verwaltungstätigkeit (Saldo E 8 und E 15)	-3.281,20	6.500	-5.750	-5.750	-5.650	-5.650	-5.650
E 20	= Ordentliches Ergebnis (Summe E 16 bis E 19)	-3.281,20	6.500	-5.750	-5.750	-5.650	-5.650	-5.650
E 22	Saldo aus internen Leistungsbeziehungen	-26.593,08	0	0	0	0	0	0
E 23	= Jahresergebnis (Jahresüberschuss / Jahresfehlbetrag) des Teilhaushalts (Summe E 20 bis E 22)	-29.874,28	6.500	-5.750	-5.750	-5.650	-5.650	-5.650

Teilfinanzhaushalt								
Nr.	Ein- und Auszahlungsarten	Ergebnis 2024	Plan 2025	Plan 2026	Plan 2027	Plan 2028	Plan 2029	Plan 2030
F 4	+ Öffentlich-rechtliche Leistungsentgelte	8.315,00	16.000	8.500	8.500	9.000	9.000	9.000
	63210000 Entgelte für die Benutzung von öffentlichen Einrichtungen und für wirtschaftliche Dienstleistungen	8.315,00	16.000	8.500	8.500	9.000	9.000	9.000
F 6	+ Kostenerstattungen und Kostenumlagen	0,00	500	500	500	500	500	500
	64259000 Kostenerstattungen, Kostenumlagen / vom privaten Bereich / vom sonstigen privaten Bereich	0,00	500	500	500	500	500	500
F 8	= Summe der laufenden Einzahlungen aus Verwaltungstätigkeit (Summe F 1 bis F 7)	8.315,00	16.500	9.000	9.000	9.500	9.500	9.500
F 9	- Personal- und Versorgungsauszahlungen	1.028,55	700	700	700	700	700	700
	70221000 Vergütungen	626,75	450	400	400	400	400	400
	70222000 Leistungszulagen	0,00	50	0	0	0	0	0
	70320000 Beiträge zu Versorgungskassen / Arbeitnehmer	48,56	50	100	100	100	100	100
	70420000 Beiträge zur gesetzlichen Sozialversicherung / Arbeitnehmer	176,98	100	100	100	100	100	100
	70900000 Pauschalierte Lohnsteuer (auch Zahlungen über Knappschaft)	176,26	50	100	100	100	100	100
F 10	- Auszahlungen für Sach- und Dienstleistungen	9.136,75	12.250	11.700	11.700	12.000	12.000	12.000
	72200000 Auszahlungen für Strom	679,14	1.000	1.000	1.000	1.000	1.000	1.000
	72210000 Auszahlung für Wasser und Abwasser	265,26	400	300	300	300	300	300
	72220000 Auszahlung für Abfall	508,80	750	800	800	800	800	800
	72310000 Unterhaltung der Grundstücke, Außenanlagen, Gebäude und Gebäudeeinrichtungen	2.771,03	3.600	3.600	3.600	3.600	3.600	3.600
	72314000 Betriebsvorrichtungen, die im Gebäude eingebaut sind	195,48	300	300	300	600	600	600
	72320000 Bewirtschaftung der Grundstücke, Außenanlagen, Gebäude und Gebäudeeinrichtungen	71,08	200	200	200	200	200	200
	72380000 Geringwertige Geräte, Ausstattungs-, Ausrüstungs- und sonstige Gebrauchsgegenstände	239,55	1.000	500	500	500	500	500
	72920000 Sonstige Auszahlungen für Dienstleistungen Grabanfertigung	4.406,41	5.000	5.000	5.000	5.000	5.000	5.000
F 14	- Sonstige laufende Auszahlungen	936,28	700	1.000	1.000	1.100	1.100	1.100
	76250000 Sachverständigen-, Gerichts- und ähnliche Auszahlungen	0,00	50	0	0	0	0	0



# Produkthaushalt 2026 / 2027

Gemeinde: 05 Gemeinde Minfeld

Seite : 106

Datum: 03.12.2025

Uhrzeit: 08:11:23

Haupt-Produktbereich	5	Gestaltung Umwelt
Produktbereich	55	Natur- und Landschaftspflege
Produktgruppe	553	Friedhofs- und Bestattungswesen
Produkt	5530	Friedhofs- und Bestattungswesen
Leistung	55300	Friedhofs- und Bestattungswesen

Teilfinanzhaushalt								
Nr.	Ein- und Auszahlungsarten	Ergebnis 2024	Plan 2025	Plan 2026	Plan 2027	Plan 2028	Plan 2029	Plan 2030
	76410000 Versicherungsbeiträge	936,28	650	1.000	1.000	1.100	1.100	1.100
F 15 =	Summe der laufenden Auszahlungen aus Verwaltungstätigkeit (Summe F 9 bis F 14)	11.101,58	13.650	13.400	13.400	13.800	13.800	13.800
F 16 =	Saldo der laufenden Ein- und Auszahlungen aus Verwaltungstätigkeit	-2.786,58	2.850	-4.400	-4.400	-4.300	-4.300	-4.300
F 20 =	Saldo der ordentlichen Ein- und Auszahlungen (Summe F 16 + F 19)	-2.786,58	2.850	-4.400	-4.400	-4.300	-4.300	-4.300
F 22	Saldo der Ein- und Auszahlungen aus internen Leistungsbeziehungen	-26.593,08	0	0	0	0	0	0
F 23	Summe der ordentlichen und außerordentlichen Ein- und Auszahlungen (Summe F 21 + F 22)	-29.379,66	2.850	-4.400	-4.400	-4.300	-4.300	-4.300
F 24 +	Einzahlungen aus Investitionszuwendungen	0,00	0	15.000	15.000	0	0	0
	68142000 Investitionszuwendungen / vom öffentlichen Bereich / von der EU / vom Land	0,00	0	15.000	15.000	0	0	0
F 25 +	Einzahlungen aus Beiträgen und ähnlichen Entgelten	13.862,03	0	0	0	0	0	0
	68270000 Grabnutzungsentgelte	13.862,03	0	0	0	0	0	0
F 27 =	Summe der Einzahlungen aus Investitionstätigkeit (Summe F 24 bis F 26)	13.862,03	0	15.000	15.000	0	0	0
F 29 -	Auszahlungen für Sachanlagen	3.950,00	0	25.000	50.000	0	0	0
	78510000 Auszahlungen für unbebaute Grundstücke und grundstücksgleiche Rechte	0,00	0	25.000	50.000	0	0	0
	78571000 Auszahlungen für bewegliche Sachen des Anlagevermögens oberhalb der Wertgrenze i.H.v. 410,00 Euro	3.950,00	0	0	0	0	0	0
F 32 =	Summe der Auszahlungen aus Investitionstätigkeit (Summe F 28 bis F 31)	3.950,00	0	25.000	50.000	0	0	0
F 33 =	Saldo der Ein- und Auszahlungen aus Investitionstätigkeit (Saldo F 27 und F 32)	9.912,03	0	-10.000	-35.000	0	0	0
F 34 =	Finanzmittelüberschuss /-fehlbetrag des Teilhaushalts (Summe F 23 + F 33)	-19.467,63	2.850	-14.400	-39.400	-4.300	-4.300	-4.300

Teilfinanzhaushalt (Investitionen)								
Nr.	Ein- und Auszahlungsarten	Ergebnis 2024	Plan 2025	Plan 2026	Plan 2027	Plan 2028	Plan 2029	Plan 2030
	Summe der Einzahlungen aus Investitionstätigkeit	13.862,03	0	15.000	15.000	0	0	0
	68142000 Investitionszuwendungen / vom öffentlichen Bereich / von der EU / vom Land	0,00	0	15.000	15.000	0	0	0
	68270000 Grabnutzungsentgelte	13.862,03	0	0	0	0	0	0
	Summe der Auszahlungen aus Investitionstätigkeit	3.950,00	0	25.000	50.000	0	0	0
	78510000 Auszahlungen für unbebaute Grundstücke und grundstücksgleiche Rechte	0,00	0	25.000	50.000	0	0	0
	78571000 Auszahlungen für bewegliche Sachen des Anlagevermögens oberhalb der Wertgrenze i.H.v. 410,00 Euro	3.950,00	0	0	0	0	0	0
	darunter:							



# Produkthaushalt 2026 / 2027

Gemeinde: 05 Gemeinde Minfeld

Seite : 107

Datum: 03.12.2025

Uhrzeit: 08:11:23

Haupt-Produktbereich	5	Gestaltung Umwelt
Produktbereich	55	Natur- und Landschaftspflege
Produktgruppe	553	Friedhofs- und Bestattungswesen
Produkt	5530	Friedhofs- und Bestattungswesen
Leistung	55300	Friedhofs- und Bestattungswesen

Teilfinanzhaushalt (Investitionen)								
Nr.	Ein- und Auszahlungsarten	Ergebnis 2024	Plan 2025	Plan 2026	Plan 2027	Plan 2028	Plan 2029	Plan 2030
	Saldo der Ein- und Auszahlungen aus	9.912,03	0	-10.000	-35.000	0	0	0
	Investitionstätigkeit							



# Produkthaushalt 2026 / 2027

Gemeinde: 05 Gemeinde Minfeld

Seite : 108  
Datum: 03.12.2025  
Uhrzeit: 08:11:23

Haupt-Produktbereich	5	Gestaltung Umwelt
Produktbereich	55	Natur- und Landschaftspflege
Produktgruppe	553	Friedhofs- und Bestattungswesen
Produkt	5530	Friedhofs- und Bestattungswesen
Leistung	55301	Ehrenfriedhof

Teilergebnishaushalt								
Nr.	Ertrags- und Aufwandsarten	Ergebnis 2024	Plan 2025	Plan 2026	Plan 2027	Plan 2028	Plan 2029	Plan 2030
E 2	+ Zuwendungen, allgemeine Umlagen und sonstige Transfererträge	502,55	500	600	600	600	600	600
	41442000 Zuweisungen und Zuschüsse für laufende Zwecke / vom öffentlichen Bereich / von der EU / vom Land	502,55	500	600	600	600	600	600
E 8	= Summe der laufenden Erträge aus Verwaltungstätigkeit (Summe E 1 bis E 7)	502,55	500	600	600	600	600	600
E 10	- Aufwendungen für Sach- und Dienstleistungen	172,00	200	200	200	200	200	200
	52310000 Unterhaltung der Grundstücke, Außenanlagen, Gebäude und Gebäudeeinrichtungen	172,00	200	200	200	200	200	200
E 15	= Summe der laufenden Aufwendungen aus Verwaltungstätigkeit (Summe E 9 bis E 14)	172,00	200	200	200	200	200	200
E 16	= Laufendes Ergebnis aus Verwaltungstätigkeit (Saldo E 8 und E 15)	330,55	300	400	400	400	400	400
E 20	= Ordentliches Ergebnis (Summe E 16 bis E 19)	330,55	300	400	400	400	400	400
E 23	= Jahresergebnis (Jahresüberschuss / Jahresfehlbetrag) des Teilhaushalts (Summe E 20 bis E 22)	330,55	300	400	400	400	400	400

Teilfinanzhaushalt								
Nr.	Ein- und Auszahlungsarten	Ergebnis 2024	Plan 2025	Plan 2026	Plan 2027	Plan 2028	Plan 2029	Plan 2030
F 2	+ Zuwendungen, allgemeine Umlagen und sonstige Transfereinzahlungen	502,55	500	600	600	600	600	600
	61442000 Zuweisungen und Zuschüsse für laufende Zwecke / vom öffentlichen Bereich / von der EU / vom Land	502,55	500	600	600	600	600	600
F 8	= Summe der laufenden Einzahlungen aus Verwaltungstätigkeit (Summe F 1 bis F 7)	502,55	500	600	600	600	600	600
F 10	- Auszahlungen für Sach- und Dienstleistungen	339,00	200	200	200	200	200	200
	72310000 Unterhaltung der Grundstücke, Außenanlagen, Gebäude und Gebäudeeinrichtungen	339,00	200	200	200	200	200	200
F 15	= Summe der laufenden Auszahlungen aus Verwaltungstätigkeit (Summe F 9 bis F 14)	339,00	200	200	200	200	200	200
F 16	= Saldo der laufenden Ein- und Auszahlungen aus Verwaltungstätigkeit	163,55	300	400	400	400	400	400
F 20	= Saldo der ordentlichen Ein- und Auszahlungen (Summe F 16 + F 19)	163,55	300	400	400	400	400	400
F 23	= Summe der ordentlichen und außerordentlichen Ein- und Auszahlungen (Summe F 21 + F 22)	163,55	300	400	400	400	400	400
F 34	= Finanzmittelüberschuss /-fehlbetrag des Teilhaushalts (Summe F 23 + F 33)	163,55	300	400	400	400	400	400



# Produkthaushalt 2026 / 2027

Gemeinde: 05 Gemeinde Minfeld

Seite : 109

Datum: 03.12.2025

Uhrzeit: 08:11:23

Haupt-Produktbereich	5	Gestaltung Umwelt
Produktbereich	55	Natur- und Landschaftspflege
Produktgruppe	555	Land- und Forstwirtschaft, Weinbau
Produkt	5551	Kommunale Forstwirtschaft
Leistung	55510	Kommunale Forstwirtschaft

## Kurzbeschreibung

Pflege und Bewirtschaftung des gemeindeeigenen Waldes sowie Maßnahmen zur Förderung einer naturverträglichen Erholungs- und Freizeitnutzung

## Auftragsgrundlage

Gesetze, Beschlüsse, Wirtschaftspläne, Verträge

## Verantwortlich

Ortsbürgermeister/-in

Teilergebnishaushalt								
Nr.	Ertrags- und Aufwandsarten	Ergebnis 2024	Plan 2025	Plan 2026	Plan 2027	Plan 2028	Plan 2029	Plan 2030
E 5	+ Privatrechtliche Leistungsentgelte	0,00	0	0	0	0	0	0
E 8	= Summe der laufenden Erträge aus Verwaltungstätigkeit (Summe E 1 bis E 7)	0,00	0	0	0	0	0	0
E 10	- Aufwendungen für Sach- und Dienstleistungen	104,00	1.150	200	200	200	200	200
	52542000 Kostenerstattungen / an den öffentlichen Bereich / an die EU / an das Land	104,00	150	200	200	200	200	200
	52920000 Sonstige Aufwendungen für Sach- und Dienstleistungen / sonstige Aufwendungen für Dienstleistungen	0,00	1.000	0	0	0	0	0
E 14	- Sonstige laufenden Aufwendungen	10,43	50	100	100	100	100	100
	56410000 Versicherungsbeiträge	10,43	50	100	100	100	100	100
E 15	= Summe der laufenden Aufwendungen aus Verwaltungstätigkeit (Summe E 9 bis E 14)	114,43	1.200	300	300	300	300	300
E 16	= Laufendes Ergebnis aus Verwaltungstätigkeit (Saldo E 8 und E 15)	-114,43	-1.200	-300	-300	-300	-300	-300
E 20	= Ordentliches Ergebnis (Summe E 16 bis E 19)	-114,43	-1.200	-300	-300	-300	-300	-300
E 23	= Jahresergebnis (Jahresüberschuss / Jahresfehlbetrag) des Teilhaushalts (Summe E 20 bis E 22)	-114,43	-1.200	-300	-300	-300	-300	-300

Teilfinanzhaushalt								
Nr.	Ein- und Auszahlungsarten	Ergebnis 2024	Plan 2025	Plan 2026	Plan 2027	Plan 2028	Plan 2029	Plan 2030
F 5	+ Privatrechtliche Leistungsentgelte	657,00	0	0	0	0	0	0
	64110000 Einzahlungen aus Verkäufen von Vorräten	657,00	0	0	0	0	0	0
F 8	= Summe der laufenden Einzahlungen aus Verwaltungstätigkeit (Summe F 1 bis F 7)	657,00	0	0	0	0	0	0
F 10	- Auszahlungen für Sach- und Dienstleistungen	104,00	1.150	200	200	200	200	200
	72542000 Kostenerstattungen / an den öffentlichen Bereich / an die EU / an das Land	104,00	150	200	200	200	200	200
	72920000 Sonstige Auszahlungen für Dienstleistungen	0,00	1.000	0	0	0	0	0
F 14	- Sonstige laufende Auszahlungen	0,00	50	100	100	100	100	100
	76410000 Versicherungsbeiträge	0,00	50	100	100	100	100	100
F 15	= Summe der laufenden Auszahlungen aus Verwaltungstätigkeit (Summe F 9 bis F 14)	104,00	1.200	300	300	300	300	300
F 16	= Saldo der laufenden Ein- und Auszahlungen aus Verwaltungstätigkeit	553,00	-1.200	-300	-300	-300	-300	-300
F 20	= Saldo der ordentlichen Ein- und Auszahlungen (Summe F 16 + F 19)	553,00	-1.200	-300	-300	-300	-300	-300
F 23	= Summe der ordentlichen und außerordentlichen Ein- und Auszahlungen (Summe F 21 + F 22)	553,00	-1.200	-300	-300	-300	-300	-300
F 34	= Finanzmittelüberschuss /-fehlbetrag des Teilhaushalts (Summe F 23 + F 33)	553,00	-1.200	-300	-300	-300	-300	-300



# Produkthaushalt 2026 / 2027

Gemeinde: 05 Gemeinde Minfeld

Seite : 110

Datum: 03.12.2025

Uhrzeit: 08:11:23

---

Haupt-Produktbereich	5	Gestaltung Umwelt
Produktbereich	55	Natur- und Landschaftspflege
Produktgruppe	555	Land- und Forstwirtschaft, Weinbau
Produkt	5551	Kommunale Forstwirtschaft
Leistung	55510	Kommunale Forstwirtschaft





# Produkthaushalt 2026 / 2027

Gemeinde: 05 Gemeinde Minfeld

Seite : 111  
Datum: 03.12.2025  
Uhrzeit: 08:11:23

Haupt-Produktbereich	5	Gestaltung Umwelt
Produktbereich	55	Natur- und Landschaftspflege
Produktgruppe	555	Land- und Forstwirtschaft, Weinbau
Produkt	5559	Feldwege, Landwirtschaftswege, Wirtschaftswege
Leistung	55590	Feldwege, Landwirtschaftswege, Wirtschaftswege

Teilergebnishaushalt								
Nr.	Ertrags- und Aufwandsarten	Ergebnis 2024	Plan 2025	Plan 2026	Plan 2027	Plan 2028	Plan 2029	Plan 2030
E 2	+ Zuwendungen, allgemeine Umlagen und sonstige Transfererträge	0,00	500	500	500	500	500	500
	41510000 Sonderposten aus Zuwendungen	0,00	500	500	500	500	500	500
E 4	+ Öffentlich-rechtliche Leistungsentgelte	23.287,15	29.500	29.550	29.550	15.850	15.850	15.850
	43210000 Entgelte für die Benutzung von öffentlichen Einrichtungen und für wirtschaftliche Dienstleistungen	23.287,15	12.150	12.200	12.200	12.200	12.200	12.200
	43700000 Erträge aus der Auflösung von Sonderposten für Beiträge und ähnliche Entgelte	0,00	17.350	17.350	17.350	3.650	3.650	3.650
E 8	= Summe der laufenden Erträge aus Verwaltungstätigkeit (Summe E 1 bis E 7)	23.287,15	30.000	30.050	30.050	16.350	16.350	16.350
E 9	- Personal- und Versorgungsaufwendungen	0,00	4.600	4.600	4.600	4.600	4.600	4.600
	51110000 Versorgungsaufwendungen / Beamte	0,00	4.600	4.600	4.600	4.600	4.600	4.600
E 10	- Aufwendungen für Sach- und Dienstleistungen	80,09	7.000	7.000	7.000	7.000	7.000	7.000
	52338000 Straßen, Wege, Plätze und Verkehrslenkungsanlagen	80,09	7.000	7.000	7.000	7.000	7.000	7.000
E 11	- Abschreibungen	0,00	18.450	18.450	18.450	4.800	4.800	4.800
	53510000 Brücken, Tunnel und ingenieurtechnische Anlagen	0,00	550	550	550	550	550	550
	53580000 Straßen, Wege, Plätze und Verkehrslenkungsanlagen	0,00	17.900	17.900	17.900	4.250	4.250	4.250
E 14	- Sonstige laufenden Aufwendungen	1.178,10	0	0	0	0	0	0
	56250000 Sachverständigen-, Gerichts- und ähnliche Aufwendungen	1.178,10	0	0	0	0	0	0
E 15	= Summe der laufenden Aufwendungen aus Verwaltungstätigkeit (Summe E 9 bis E 14)	1.258,19	30.050	30.050	30.050	16.400	16.400	16.400
E 16	= Laufendes Ergebnis aus Verwaltungstätigkeit (Saldo E 8 und E 15)	22.028,96	-50	0	0	-50	-50	-50
E 20	= Ordentliches Ergebnis (Summe E 16 bis E 19)	22.028,96	-50	0	0	-50	-50	-50
E 22	Saldo aus internen Leistungsbeziehungen	-6.373,55	0	0	0	0	0	0
E 23	= Jahresergebnis (Jahresüberschuss / Jahresfehlbetrag) des Teilhaushalts (Summe E 20 bis E 22)	15.655,41	-50	0	0	-50	-50	-50

Teilfinanzhaushalt								
Nr.	Ein- und Auszahlungsarten	Ergebnis 2024	Plan 2025	Plan 2026	Plan 2027	Plan 2028	Plan 2029	Plan 2030
F 4	+ Öffentlich-rechtliche Leistungsentgelte	22.510,88	12.150	12.200	12.200	12.200	12.200	12.200
	63210000 Entgelte für die Benutzung von öffentlichen Einrichtungen und für wirtschaftliche Dienstleistungen	22.510,88	12.150	12.200	12.200	12.200	12.200	12.200
F 8	= Summe der laufenden Einzahlungen aus Verwaltungstätigkeit (Summe F 1 bis F 7)	22.510,88	12.150	12.200	12.200	12.200	12.200	12.200
F 9	- Personal- und Versorgungsauszahlungen	0,00	4.600	4.600	4.600	4.600	4.600	4.600
	71110000 Versorgungsauszahlungen / Beamte	0,00	4.600	4.600	4.600	4.600	4.600	4.600
F 10	- Auszahlungen für Sach- und Dienstleistungen	80,09	7.000	7.000	7.000	7.000	7.000	7.000
	72338000 Straßen, Wege, Plätze und Verkehrslenkungsanlagen	80,09	7.000	7.000	7.000	7.000	7.000	7.000
F 14	- Sonstige laufende Auszahlungen	1.178,10	0	0	0	0	0	0
	76250000 Sachverständigen-, Gerichts- und ähnliche Auszahlungen	1.178,10	0	0	0	0	0	0

(alle Beträge in EUR)



# Produkthaushalt 2026 / 2027

Gemeinde: 05 Gemeinde Minfeld

Seite : 112

Datum: 03.12.2025

Uhrzeit: 08:11:23

Haupt-Produktbereich	5	Gestaltung Umwelt
Produktbereich	55	Natur- und Landschaftspflege
Produktgruppe	555	Land- und Forstwirtschaft, Weinbau
Produkt	5559	Feldwege, Landwirtschaftswege, Wirtschaftswege
Leistung	55590	Feldwege, Landwirtschaftswege, Wirtschaftswege

Teilfinanzhaushalt								
Nr.	Ein- und Auszahlungsarten	Ergebnis 2024	Plan 2025	Plan 2026	Plan 2027	Plan 2028	Plan 2029	Plan 2030
F 15	= Summe der laufenden Auszahlungen aus Verwaltungstätigkeit (Summe F 9 bis F 14)	1.258,19	11.600	11.600	11.600	11.600	11.600	11.600
F 16	= Saldo der laufenden Ein- und Auszahlungen aus Verwaltungstätigkeit	21.252,69	550	600	600	600	600	600
F 20	= Saldo der ordentlichen Ein- und Auszahlungen (Summe F 16 + F 19)	21.252,69	550	600	600	600	600	600
F 22	Saldo der Ein- und Auszahlungen aus internen Leistungsbeziehungen	-6.373,55	0	0	0	0	0	0
F 23	Summe der ordentlichen und außerordentlichen Ein- und Auszahlungen (Summe F 21 + F 22)	14.879,14	550	600	600	600	600	600
F 24	+ Einzahlungen aus Investitionszuwendungen	0,00	13.500	39.000	351.000	0	0	0
	68142000 Investitionszuwendungen / vom öffentlichen Bereich / von der EU / vom Land	0,00	13.500	39.000	351.000	0	0	0
F 25	+ Einzahlungen aus Beiträgen und ähnlichen Entgelten	0,00	6.750	15.000	135.000	0	0	0
	68250000 Beiträge und ähnliche Entgelte / vom privaten Bereich	0,00	6.750	15.000	135.000	0	0	0
	Feldwegebeiträge 10.600 €							
	Sondernutzung Pfalzwind 2.500 €							
F 27	= Summe der Einzahlungen aus Investitionstätigkeit (Summe F 24 bis F 26)	0,00	20.250	54.000	486.000	0	0	0
F 29	- Auszahlungen für Sachanlagen	0,00	22.600	60.000	540.000	0	0	0
	78530000 Auszahlungen für Infrastrukturvermögen, einschließlich Grundstücke und grundstücksgleiche Rechte	0,00	22.600	0	0	0	0	0
	78533000 Auszahlungen für Baumaßnahmen	0,00	0	60.000	540.000	0	0	0
F 32	= Summe der Auszahlungen aus Investitionstätigkeit (Summe F 28 bis F 31)	0,00	22.600	60.000	540.000	0	0	0
F 33	= Saldo der Ein- und Auszahlungen aus Investitionstätigkeit (Saldo F 27 und F 32)	0,00	-2.350	-6.000	-54.000	0	0	0
F 34	= Finanzmittelüberschuss /-fehlbetrag des Teilhaushalts (Summe F 23 + F 33)	14.879,14	-1.800	-5.400	-53.400	600	600	600

Teilfinanzhaushalt (Investitionen)								
Nr.	Ein- und Auszahlungsarten	Ergebnis 2024	Plan 2025	Plan 2026	Plan 2027	Plan 2028	Plan 2029	Plan 2030
	Summe der Einzahlungen aus Investitionstätigkeit	0,00	20.250	54.000	486.000	0	0	0
	68142000 Investitionszuwendungen / vom öffentlichen Bereich / von der EU / vom Land	0,00	13.500	39.000	351.000	0	0	0
	68250000 Beiträge und ähnliche Entgelte / vom privaten Bereich	0,00	6.750	15.000	135.000	0	0	0
	Feldwegebeiträge 10.600 €							
	Sondernutzung Pfalzwind 2.500 €							
	Summe der Auszahlungen aus Investitionstätigkeit	0,00	22.600	60.000	540.000	0	0	0
	78530000 Auszahlungen für Infrastrukturvermögen, einschließlich Grundstücke und grundstücksgleiche Rechte	0,00	22.600	0	0	0	0	0
	78533000 Auszahlungen für Baumaßnahmen	0,00	0	60.000	540.000	0	0	0



# Produkthaushalt 2026 / 2027

Gemeinde: 05 Gemeinde Minfeld

Seite : 113

Datum: 03.12.2025

Uhrzeit: 08:11:23

Haupt-Produktbereich	5	Gestaltung Umwelt
Produktbereich	55	Natur- und Landschaftspflege
Produktgruppe	555	Land- und Forstwirtschaft, Weinbau
Produkt	5559	Feldwege, Landwirtschaftswege, Wirtschaftswege
Leistung	55590	Feldwege, Landwirtschaftswege, Wirtschaftswege

Teilfinanzhaushalt (Investitionen)								
Nr.	Ein- und Auszahlungsarten	Ergebnis 2024	Plan 2025	Plan 2026	Plan 2027	Plan 2028	Plan 2029	Plan 2030
	darunter:							
	Verpflichtungsermächtigungen	0,00	0	0	500.000	0	0	0
	78533000 Auszahlungen für Baumaßnahmen	0,00	0	0	500.000	0	0	0
	Saldo der Ein- und Auszahlungen aus	0,00	-2.350	-6.000	-54.000	0	0	0
	Investitionstätigkeit							



# Produkthaushalt 2026 / 2027

Gemeinde: 05 Gemeinde Minfeld

Seite : 114

Datum: 03.12.2025

Uhrzeit: 08:11:23

Haupt-Produktbereich	5	Gestaltung Umwelt
Produktbereich	57	Wirtschaft und Tourismus
Produktgruppe	573	Allgemeine Einrichtungen und Unternehmen
Produkt	5731	Kommunale allgemeine Einrichtungen und Unternehmen
Leistung	57310	Rathaus (Altes Schulhaus), Kirchgasse 2

Teilergebnishaushalt								
Nr.	Ertrags- und Aufwandsarten	Ergebnis 2024	Plan 2025	Plan 2026	Plan 2027	Plan 2028	Plan 2029	Plan 2030
E 2	+ Zuwendungen, allgemeine Umlagen und sonstige Transfererträge	119,27	1.950	2.000	2.000	2.000	1.700	1.700
	41442000 Zuweisungen und Zuschüsse für laufende Zwecke / vom öffentlichen Bereich / von der EU / vom Land	119,27	100	100	100	100	100	100
	41510000 Sonderposten aus Zuwendungen	0,00	1.850	1.900	1.900	1.900	1.600	1.600
E 8	= Summe der laufenden Erträge aus Verwaltungstätigkeit (Summe E 1 bis E 7)	119,27	1.950	2.000	2.000	2.000	1.700	1.700
E 9	- Personal- und Versorgungsaufwendungen	13.855,85	14.250	14.800	15.000	15.200	15.350	15.350
	50221000 Vergütungen	10.489,39	10.750	11.200	11.300	11.500	11.500	11.500
	50222000 Leistungszulagen	197,40	250	200	200	200	300	300
	50320000 Beiträge zu Versorgungskassen / Arbeitnehmer	819,50	850	900	900	900	950	950
	50420000 Beiträge zur gesetzlichen Sozialversicherung / Arbeitnehmer	2.349,56	2.400	2.500	2.600	2.600	2.600	2.600
E 10	- Aufwendungen für Sach- und Dienstleistungen	5.978,87	8.950	9.000	9.100	9.100	9.100	9.250
	52200000 Aufwendungen für Strom	812,74	1.200	1.000	1.000	1.100	1.100	1.100
	52210000 Aufwendungen für Wasser und Abwasser	830,62	700	900	900	900	900	1.000
	52220000 Aufwendungen für Abfall	153,00	250	200	200	200	200	250
	52230000 Aufwendungen für Heizung	1.782,02	1.500	2.000	2.100	2.200	2.200	2.200
	52310000 Unterhaltung der Grundstücke, Außenanlagen, Gebäude und Gebäudeeinrichtungen	675,15	3.600	3.600	3.600	3.600	3.600	3.600
	52314000 Betriebsvorrichtungen, die im Gebäude eingebaut sind	506,66	1.200	1.100	1.100	900	900	900
	52320000 Bewirtschaftung der Grundstücke, Außenanlagen, Gebäude und Gebäudeeinrichtungen	0,00	300	0	0	0	0	0
	52380000 Geringwertige Geräte, Ausstattungs-, Ausrüstungs- und sonstige Gebrauchsgegenstände	1.218,68	200	200	200	200	200	200
E 11	- Abschreibungen	0,00	5.000	5.000	5.000	4.650	4.650	4.650
	53490000 Abschreibungen auf bebaute Grundstücke und grundstücksgleiche Rechte / mit sonstigen Gebäuden	0,00	4.900	4.900	4.900	4.650	4.650	4.650
	53850000 Betriebs- und Geschäftsausstattung	0,00	100	100	100	0	0	0
E 14	- Sonstige laufenden Aufwendungen	2.497,25	2.300	2.600	2.600	2.800	2.800	2.800
	56340000 Telefon, Datenübertragungskosten	1.359,89	1.250	1.400	1.400	1.500	1.500	1.500
	56410000 Versicherungsbeiträge	1.137,36	1.050	1.200	1.200	1.300	1.300	1.300
E 15	= Summe der laufenden Aufwendungen aus Verwaltungstätigkeit (Summe E 9 bis E 14)	22.331,97	30.500	31.400	31.700	31.750	31.900	32.050
E 16	= Laufendes Ergebnis aus Verwaltungstätigkeit (Saldo E 8 und E 15)	-22.212,70	-28.550	-29.400	-29.700	-29.750	-30.200	-30.350
E 20	= Ordentliches Ergebnis (Summe E 16 bis E 19)	-22.212,70	-28.550	-29.400	-29.700	-29.750	-30.200	-30.350
E 22	Saldo aus internen Leistungsbeziehungen	0,00	0	0	0	0	0	0
E 23	= Jahresergebnis (Jahresüberschuss / Jahresfehlbetrag) des Teilhaushalts (Summe E 20 bis E 22)	-22.212,70	-28.550	-29.400	-29.700	-29.750	-30.200	-30.350



# Produkthaushalt 2026 / 2027

Gemeinde: 05 Gemeinde Minfeld

Seite : 115

Datum: 03.12.2025

Uhrzeit: 08:11:23

Haupt-Produktbereich	5	Gestaltung Umwelt
Produktbereich	57	Wirtschaft und Tourismus
Produktgruppe	573	Allgemeine Einrichtungen und Unternehmen
Produkt	5731	Kommunale allgemeine Einrichtungen und Unternehmen
Leistung	57310	Rathaus (Altes Schulhaus), Kirchgasse 2

Teilfinanzhaushalt								
Nr.	Ein- und Auszahlungsarten	Ergebnis 2024	Plan 2025	Plan 2026	Plan 2027	Plan 2028	Plan 2029	Plan 2030
F 2	+ Zuwendungen, allgemeine Umlagen und sonstige Transfereinzahlungen	119,27	100	100	100	100	100	100
	61442000 Zuweisungen und Zuschüsse für laufende Zwecke / vom öffentlichen Bereich / von der EU / vom Land	119,27	100	100	100	100	100	100
F 6	+ Kostenerstattungen und Kostenumlagen	7.446,03	0	0	0	0	0	0
	64243000 Kostenerstattungen, Kostenumlagen / vom öffentlichen Bereich / von der EU / von Gemeinden und Gemeindeverbänden	7.446,03	0	0	0	0	0	0
<b>F 8</b>	<b>= Summe der laufenden Einzahlungen aus Verwaltungstätigkeit (Summe F 1 bis F 7)</b>	<b>7.565,30</b>	<b>100</b>	<b>100</b>	<b>100</b>	<b>100</b>	<b>100</b>	<b>100</b>
F 9	- Personal- und Versorgungsauszahlungen	13.855,85	14.250	14.800	15.000	15.200	15.350	15.350
	70221000 Vergütungen	10.489,39	10.750	11.200	11.300	11.500	11.500	11.500
	70222000 Leistungszulagen	197,40	250	200	200	200	300	300
	70320000 Beiträge zu Versorgungskassen / Arbeitnehmer	819,50	850	900	900	900	950	950
	70420000 Beiträge zur gesetzlichen Sozialversicherung / Arbeitnehmer	2.349,56	2.400	2.500	2.600	2.600	2.600	2.600
F 10	- Auszahlungen für Sach- und Dienstleistungen	1.701,68	8.950	9.000	9.100	9.100	9.100	9.250
	72200000 Auszahlungen für Strom	-69,06	1.200	1.000	1.000	1.100	1.100	1.100
	72210000 Auszahlung für Wasser und Abwasser	398,14	700	900	900	900	900	1.000
	72220000 Auszahlung für Abfall	167,40	250	200	200	200	200	250
	72230000 Auszahlung für Heizung	-1.292,87	1.500	2.000	2.100	2.200	2.200	2.200
	72310000 Unterhaltung der Grundstücke, Außenanlagen, Gebäude und Gebäudeeinrichtungen	675,15	3.600	3.600	3.600	3.600	3.600	3.600
	72314000 Betriebsvorrichtungen, die im Gebäude eingebaut sind	604,24	1.200	1.100	1.100	900	900	900
	72320000 Bewirtschaftung der Grundstücke, Außenanlagen, Gebäude und Gebäudeeinrichtungen	0,00	300	0	0	0	0	0
	72380000 Geringwertige Geräte, Ausstattungs-, Ausrüstungs- und sonstige Gebrauchsgegenstände	1.218,68	200	200	200	200	200	200
F 14	- Sonstige laufende Auszahlungen	2.513,33	2.300	2.600	2.600	2.800	2.800	2.800
	76340000 Telefon, Datenübertragungskosten	1.375,97	1.250	1.400	1.400	1.500	1.500	1.500
	76410000 Versicherungsbeiträge	1.137,36	1.050	1.200	1.200	1.300	1.300	1.300
<b>F 15</b>	<b>= Summe der laufenden Auszahlungen aus Verwaltungstätigkeit (Summe F 9 bis F 14)</b>	<b>18.070,86</b>	<b>25.500</b>	<b>26.400</b>	<b>26.700</b>	<b>27.100</b>	<b>27.250</b>	<b>27.400</b>
<b>F 16</b>	<b>= Saldo der laufenden Ein- und Auszahlungen aus Verwaltungstätigkeit</b>	<b>-10.505,56</b>	<b>-25.400</b>	<b>-26.300</b>	<b>-26.600</b>	<b>-27.000</b>	<b>-27.150</b>	<b>-27.300</b>
<b>F 20</b>	<b>= Saldo der ordentlichen Ein- und Auszahlungen (Summe F 16 + F 19)</b>	<b>-10.505,56</b>	<b>-25.400</b>	<b>-26.300</b>	<b>-26.600</b>	<b>-27.000</b>	<b>-27.150</b>	<b>-27.300</b>
F 22	Saldo der Ein- und Auszahlungen aus internen Leistungsbeziehungen	0,00	0	0	0	0	0	0
<b>F 23</b>	<b>Summe der ordentlichen und außerordentlichen Ein- und Auszahlungen (Summe F 21 + F 22)</b>	<b>-10.505,56</b>	<b>-25.400</b>	<b>-26.300</b>	<b>-26.600</b>	<b>-27.000</b>	<b>-27.150</b>	<b>-27.300</b>
F 29	- Auszahlungen für Sachanlagen	0,00	0	20.000	60.000	0	0	0
	78560000 Auszahlungen für Fahrzeuge, Maschinen und technische Anlagen	0,00	0	20.000	60.000	0	0	0



# Produkthaushalt 2026 / 2027

Gemeinde: 05 Gemeinde Minfeld

Seite : 116

Datum: 03.12.2025

Uhrzeit: 08:11:23

Haupt-Produktbereich	5	Gestaltung Umwelt
Produktbereich	57	Wirtschaft und Tourismus
Produktgruppe	573	Allgemeine Einrichtungen und Unternehmen
Produkt	5731	Kommunale allgemeine Einrichtungen und Unternehmen
Leistung	57310	Rathaus (Altes Schulhaus), Kirchgasse 2

Teilfinanzhaushalt								
Nr.	Ein- und Auszahlungsarten	Ergebnis 2024	Plan 2025	Plan 2026	Plan 2027	Plan 2028	Plan 2029	Plan 2030
F 32	= Summe der Auszahlungen aus Investitionstätigkeit (Summe F 28 bis F 31)	0,00	0	20.000	60.000	0	0	0
F 33	= Saldo der Ein- und Auszahlungen aus Investitionstätigkeit (Saldo F 27 und F 32)	0,00	0	-20.000	-60.000	0	0	0
F 34	= Finanzmittelüberschuss /-fehlbetrag des Teilhaushalts (Summe F 23 + F 33)	-10.505,56	-25.400	-46.300	-86.600	-27.000	-27.150	-27.300

Teilfinanzhaushalt (Investitionen)								
Nr.	Ein- und Auszahlungsarten	Ergebnis 2024	Plan 2025	Plan 2026	Plan 2027	Plan 2028	Plan 2029	Plan 2030
	Summe der Auszahlungen aus Investitionstätigkeit	0,00	0	20.000	60.000	0	0	0
	78560000 Auszahlungen für Fahrzeuge, Maschinen und technische Anlagen	0,00	0	20.000	60.000	0	0	0
	darunter:							
	Saldo der Ein- und Auszahlungen aus Investitionstätigkeit	0,00	0	-20.000	-60.000	0	0	0



# Produkthaushalt 2026 / 2027

Gemeinde: 05 Gemeinde Minfeld

Seite : 117

Datum: 03.12.2025

Uhrzeit: 08:11:23

Haupt-Produktbereich	5	Gestaltung Umwelt
Produktbereich	57	Wirtschaft und Tourismus
Produktgruppe	573	Allgemeine Einrichtungen und Unternehmen
Produkt	5731	Kommunale allgemeine Einrichtungen und Unternehmen
Leistung	57311	Durchführung von Märkten

Teilergebnishaushalt								
Nr.	Ertrags- und Aufwandsarten	Ergebnis 2024	Plan 2025	Plan 2026	Plan 2027	Plan 2028	Plan 2029	Plan 2030
E 5	+ Privatrechtliche Leistungsentgelte	479,00	200	400	400	400	400	400
	44120000 Mieten und Pachten	479,00	200	400	400	400	400	400
E 8	= Summe der laufenden Erträge aus Verwaltungstätigkeit (Summe E 1 bis E 7)	479,00	200	400	400	400	400	400
E 14	- Sonstige laufenden Aufwendungen	2.555,56	2.950	3.100	3.100	3.150	3.150	3.150
	56350000 Geschäftsaufwendungen / öffentliche Bekanntmachungen	0,00	200	200	200	200	200	200
	56390000 Geschäftsaufwendungen / Sonstiges	2.555,56	2.500	2.500	2.500	2.500	2.500	2.500
	56410000 Versicherungsbeiträge	0,00	250	400	400	450	450	450
E 15	= Summe der laufenden Aufwendungen aus Verwaltungstätigkeit (Summe E 9 bis E 14)	2.555,56	2.950	3.100	3.100	3.150	3.150	3.150
E 16	= Laufendes Ergebnis aus Verwaltungstätigkeit (Saldo E 8 und E 15)	-2.076,56	-2.750	-2.700	-2.700	-2.750	-2.750	-2.750
E 20	= Ordentliches Ergebnis (Summe E 16 bis E 19)	-2.076,56	-2.750	-2.700	-2.700	-2.750	-2.750	-2.750
E 23	= Jahresergebnis (Jahresüberschuss / Jahresfehlbetrag) des Teilhaushalts (Summe E 20 bis E 22)	-2.076,56	-2.750	-2.700	-2.700	-2.750	-2.750	-2.750

Teilfinanzhaushalt								
Nr.	Ein- und Auszahlungsarten	Ergebnis 2024	Plan 2025	Plan 2026	Plan 2027	Plan 2028	Plan 2029	Plan 2030
F 5	+ Privatrechtliche Leistungsentgelte	479,00	200	400	400	400	400	400
	64120000 Mieten und Pachten	479,00	200	400	400	400	400	400
F 8	= Summe der laufenden Einzahlungen aus Verwaltungstätigkeit (Summe F 1 bis F 7)	479,00	200	400	400	400	400	400
F 14	- Sonstige laufende Auszahlungen	2.596,56	2.950	3.100	3.100	3.150	3.150	3.150
	76350000 Geschäftsauszahlungen / öffentliche Bekanntmachungen	0,00	200	200	200	200	200	200
	76390000 Geschäftsauszahlungen / Sonstige	2.596,56	2.500	2.500	2.500	2.500	2.500	2.500
	76410000 Versicherungsbeiträge	0,00	250	400	400	450	450	450
F 15	= Summe der laufenden Auszahlungen aus Verwaltungstätigkeit (Summe F 9 bis F 14)	2.596,56	2.950	3.100	3.100	3.150	3.150	3.150
F 16	= Saldo der laufenden Ein- und Auszahlungen aus Verwaltungstätigkeit	-2.117,56	-2.750	-2.700	-2.700	-2.750	-2.750	-2.750
F 20	= Saldo der ordentlichen Ein- und Auszahlungen (Summe F 16 + F 19)	-2.117,56	-2.750	-2.700	-2.700	-2.750	-2.750	-2.750
F 23	= Summe der ordentlichen und außerordentlichen Ein- und Auszahlungen (Summe F 21 + F 22)	-2.117,56	-2.750	-2.700	-2.700	-2.750	-2.750	-2.750
F 34	= Finanzmittelüberschuss /-fehlbetrag des Teilhaushalts (Summe F 23 + F 33)	-2.117,56	-2.750	-2.700	-2.700	-2.750	-2.750	-2.750



# Produkthaushalt 2026 / 2027

Gemeinde: 05 Gemeinde Minfeld

Seite : 118

Datum: 03.12.2025

Uhrzeit: 08:11:23

Haupt-Produktbereich	5	Gestaltung Umwelt
Produktbereich	57	Wirtschaft und Tourismus
Produktgruppe	573	Allgemeine Einrichtungen und Unternehmen
Produkt	5731	Kommunale allgemeine Einrichtungen und Unternehmen
Leistung	57313	Kulturscheune

Teilergebnishaushalt								
Nr.	Ertrags- und Aufwandsarten	Ergebnis 2024	Plan 2025	Plan 2026	Plan 2027	Plan 2028	Plan 2029	Plan 2030
E 2	+ Zuwendungen, allgemeine Umlagen und sonstige Transfererträge	0,00	2.800	2.800	2.800	2.800	2.800	2.800
	41510000 Sonderposten aus Zuwendungen	0,00	2.800	2.800	2.800	2.800	2.800	2.800
E 5	+ Privatrechtliche Leistungsentgelte	1.106,71	0	1.800	1.800	1.800	1.800	1.800
	44121000 Mietnebenkosten	1.106,71	0	1.800	1.800	1.800	1.800	1.800
E 8	= Summe der laufenden Erträge aus Verwaltungstätigkeit (Summe E 1 bis E 7)	1.106,71	2.800	4.600	4.600	4.600	4.600	4.600
E 10	- Aufwendungen für Sach- und Dienstleistungen	5.422,23	6.700	6.300	6.500	6.600	6.600	6.700
	52200000 Aufwendungen für Strom	599,23	1.200	800	900	900	900	900
	52210000 Aufwendungen für Wasser und Abwasser	919,42	900	1.000	1.000	1.000	1.000	1.000
	52230000 Aufwendungen für Heizung	2.542,87	2.600	2.800	2.900	3.000	3.000	3.100
	52310000 Unterhaltung der Grundstücke, Außenanlagen, Gebäude und Gebäudeeinrichtungen	783,17	1.000	1.000	1.000	1.000	1.000	1.000
	52314000 Betriebsvorrichtungen, die im Gebäude eingebaut sind	378,54	700	500	500	500	500	500
	52320000 Bewirtschaftung der Grundstücke, Außenanlagen, Gebäude und Gebäudeeinrichtungen	0,00	100	0	0	0	0	0
	52380000 Geringwertige Geräte, Ausstattungs-, Ausrüstungs- und sonstige Gebrauchsgegenstände	199,00	200	200	200	200	200	200
E 11	- Abschreibungen	0,00	5.250	5.200	5.200	5.200	5.200	5.200
	53490000 Abschreibungen auf bebaute Grundstücke und grundstücksgleiche Rechte / mit sonstigen Gebäuden	0,00	5.100	5.100	5.100	5.100	5.100	5.100
	53850000 Betriebs- und Geschäftsausstattung	0,00	150	100	100	100	100	100
E 14	- Sonstige laufenden Aufwendungen	501,19	700	800	800	900	900	900
	56410000 Versicherungsbeiträge	501,19	700	800	800	900	900	900
E 15	= Summe der laufenden Aufwendungen aus Verwaltungstätigkeit (Summe E 9 bis E 14)	5.923,42	12.650	12.300	12.500	12.700	12.700	12.800
E 16	= Laufendes Ergebnis aus Verwaltungstätigkeit (Saldo E 8 und E 15)	-4.816,71	-9.850	-7.700	-7.900	-8.100	-8.100	-8.200
E 20	= Ordentliches Ergebnis (Summe E 16 bis E 19)	-4.816,71	-9.850	-7.700	-7.900	-8.100	-8.100	-8.200
E 22	Saldo aus internen Leistungsbeziehungen	-116,30	0	0	0	0	0	0
E 23	= Jahresergebnis (Jahresüberschuss / Jahresfehlbetrag) des Teilhaushalts (Summe E 20 bis E 22)	-4.933,01	-9.850	-7.700	-7.900	-8.100	-8.100	-8.200

Teilfinanzhaushalt								
Nr.	Ein- und Auszahlungsarten	Ergebnis 2024	Plan 2025	Plan 2026	Plan 2027	Plan 2028	Plan 2029	Plan 2030
F 5	+ Privatrechtliche Leistungsentgelte	1.106,71	0	1.800	1.800	1.800	1.800	1.800
	64121000 Mietnebenkosten	1.106,71	0	1.800	1.800	1.800	1.800	1.800
F 8	= Summe der laufenden Einzahlungen aus Verwaltungstätigkeit (Summe F 1 bis F 7)	1.106,71	0	1.800	1.800	1.800	1.800	1.800
F 10	- Auszahlungen für Sach- und Dienstleistungen	4.207,13	6.700	6.300	6.500	6.600	6.600	6.700
	72200000 Auszahlungen für Strom	1,39	1.200	800	900	900	900	900
	72210000 Auszahlung für Wasser und Abwasser	867,32	900	1.000	1.000	1.000	1.000	1.000
	72230000 Auszahlung für Heizung	1.880,13	2.600	2.800	2.900	3.000	3.000	3.100
	72310000 Unterhaltung der Grundstücke, Außenanlagen, Gebäude und Gebäudeeinrichtungen	783,17	1.000	1.000	1.000	1.000	1.000	1.000





# Produkthaushalt 2026 / 2027

Gemeinde: 05 Gemeinde Minfeld

Seite : 119

Datum: 03.12.2025

Uhrzeit: 08:11:23

Haupt-Produktbereich	5	Gestaltung Umwelt
Produktbereich	57	Wirtschaft und Tourismus
Produktgruppe	573	Allgemeine Einrichtungen und Unternehmen
Produkt	5731	Kommunale allgemeine Einrichtungen und Unternehmen
Leistung	57313	Kulturscheune

Teilfinanzhaushalt								
Nr.	Ein- und Auszahlungsarten	Ergebnis 2024	Plan 2025	Plan 2026	Plan 2027	Plan 2028	Plan 2029	Plan 2030
	72314000 Betriebsvorrichtungen, die im Gebäude eingebaut sind	476,12	700	500	500	500	500	500
	72320000 Bewirtschaftung der Grundstücke, Außenanlagen, Gebäude und Gebäudeeinrichtungen	0,00	100	0	0	0	0	0
	72380000 Geringwertige Geräte, Ausstattungs-, Ausrüstungs- und sonstige Gebrauchsgegenstände	199,00	200	200	200	200	200	200
F 14	- Sonstige laufende Auszahlungen	501,19	700	800	800	900	900	900
	76410000 Versicherungsbeiträge	501,19	700	800	800	900	900	900
F 15	= Summe der laufenden Auszahlungen aus Verwaltungstätigkeit (Summe F 9 bis F 14)	4.708,32	7.400	7.100	7.300	7.500	7.500	7.600
F 16	= Saldo der laufenden Ein- und Auszahlungen aus Verwaltungstätigkeit	-3.601,61	-7.400	-5.300	-5.500	-5.700	-5.700	-5.800
F 20	= Saldo der ordentlichen Ein- und Auszahlungen (Summe F 16 + F 19)	-3.601,61	-7.400	-5.300	-5.500	-5.700	-5.700	-5.800
F 22	Saldo der Ein- und Auszahlungen aus internen Leistungsbeziehungen	-116,30	0	0	0	0	0	0
F 23	Summe der ordentlichen und außerordentlichen Ein- und Auszahlungen (Summe F 21 + F 22)	-3.717,91	-7.400	-5.300	-5.500	-5.700	-5.700	-5.800
F 24	+ Einzahlungen aus Investitionszuwendungen	0,00	51.000	210.000	63.000	0	0	0
	68142000 Investitionszuwendungen / vom öffentlichen Bereich / von der EU / vom Land	0,00	51.000	210.000	63.000	0	0	0
F 27	= Summe der Einzahlungen aus Investitionstätigkeit (Summe F 24 bis F 26)	0,00	51.000	210.000	63.000	0	0	0
F 29	- Auszahlungen für Sachanlagen	34,51	85.000	350.000	105.000	0	0	0
	78590000 Auszahlungen für Anlagen im Bau und für geleistete Anzahlungen	34,51	85.000	350.000	105.000	0	0	0
F 32	= Summe der Auszahlungen aus Investitionstätigkeit (Summe F 28 bis F 31)	34,51	85.000	350.000	105.000	0	0	0
F 33	= Saldo der Ein- und Auszahlungen aus Investitionstätigkeit (Saldo F 27 und F 32)	-34,51	-34.000	-140.000	-42.000	0	0	0
F 34	= Finanzmittelüberschuss /-fehlbetrag des Teilhaushalts (Summe F 23 + F 33)	-3.752,42	-41.400	-145.300	-47.500	-5.700	-5.700	-5.800

Teilfinanzhaushalt (Investitionen)								
Nr.	Ein- und Auszahlungsarten	Ergebnis 2024	Plan 2025	Plan 2026	Plan 2027	Plan 2028	Plan 2029	Plan 2030
	Summe der Einzahlungen aus Investitionstätigkeit	0,00	51.000	210.000	63.000	0	0	0
	68142000 Investitionszuwendungen / vom öffentlichen Bereich / von der EU / vom Land	0,00	51.000	210.000	63.000	0	0	0
	Summe der Auszahlungen aus Investitionstätigkeit	34,51	85.000	350.000	105.000	0	0	0
	78590000 Auszahlungen für Anlagen im Bau und für geleistete Anzahlungen	34,51	85.000	350.000	105.000	0	0	0
	darunter:							
	Saldo der Ein- und Auszahlungen aus Investitionstätigkeit	-34,51	-34.000	-140.000	-42.000	0	0	0



# Produkthaushalt 2026 / 2027

Gemeinde: 05 Gemeinde Minfeld

Seite : 120  
Datum: 03.12.2025  
Uhrzeit: 08:11:23

Haupt-Produktbereich	5	Gestaltung Umwelt
Produktbereich	57	Wirtschaft und Tourismus
Produktgruppe	573	Allgemeine Einrichtungen und Unternehmen
Produkt	5731	Kommunale allgemeine Einrichtungen und Unternehmen
Leistung	57314	Gemeindeplatz 1 (Wohnung/Arztpraxis)

Teilergebnishaushalt								
Nr.	Ertrags- und Aufwandsarten	Ergebnis 2024	Plan 2025	Plan 2026	Plan 2027	Plan 2028	Plan 2029	Plan 2030
E 5	+ Privatrechtliche Leistungsentgelte	0,00	12.700	12.900	13.000	13.100	13.100	13.100
	44120000 Mieten und Pachten	0,00	11.100	11.100	11.100	11.100	11.100	11.100
	44121000 Mietnebenkosten	0,00	1.600	1.800	1.900	2.000	2.000	2.000
E 8	= Summe der laufenden Erträge aus Verwaltungstätigkeit (Summe E 1 bis E 7)	0,00	12.700	12.900	13.000	13.100	13.100	13.100
E 10	- Aufwendungen für Sach- und Dienstleistungen	1.309,15	4.850	24.400	4.400	4.600	4.600	4.600
	52210000 Aufwendungen für Wasser und Abwasser	0,00	850	800	800	900	900	900
	52220000 Aufwendungen für Abfall	0,00	500	500	500	600	600	600
	52310000 Unterhaltung der Grundstücke, Außenanlagen, Gebäude und Gebäudeeinrichtungen	683,89	2.400	22.000	2.000	2.000	2.000	2.000
	52314000 Betriebsvorrichtungen, die im Gebäude eingebaut sind	625,26	600	600	600	600	600	600
	52315000 Unterhaltung der technischen Anlagen	0,00	500	500	500	500	500	500
E 14	- Sonstige laufenden Aufwendungen	0,00	500	500	500	500	500	500
	56410000 Versicherungsbeiträge	0,00	500	500	500	500	500	500
E 15	= Summe der laufenden Aufwendungen aus Verwaltungstätigkeit (Summe E 9 bis E 14)	1.309,15	5.350	24.900	4.900	5.100	5.100	5.100
E 16	= Laufendes Ergebnis aus Verwaltungstätigkeit (Saldo E 8 und E 15)	-1.309,15	7.350	-12.000	8.100	8.000	8.000	8.000
E 20	= Ordentliches Ergebnis (Summe E 16 bis E 19)	-1.309,15	7.350	-12.000	8.100	8.000	8.000	8.000
E 23	= Jahresergebnis (Jahresüberschuss / Jahresfehlbetrag) des Teilhaushalts (Summe E 20 bis E 22)	-1.309,15	7.350	-12.000	8.100	8.000	8.000	8.000

Teilfinanzhaushalt								
Nr.	Ein- und Auszahlungsarten	Ergebnis 2024	Plan 2025	Plan 2026	Plan 2027	Plan 2028	Plan 2029	Plan 2030
F 5	+ Privatrechtliche Leistungsentgelte	0,00	12.700	12.900	13.000	13.100	13.100	13.100
	64120000 Mieten und Pachten	0,00	11.100	11.100	11.100	11.100	11.100	11.100
	64121000 Mietnebenkosten	0,00	1.600	1.800	1.900	2.000	2.000	2.000
F 8	= Summe der laufenden Einzahlungen aus Verwaltungstätigkeit (Summe F 1 bis F 7)	0,00	12.700	12.900	13.000	13.100	13.100	13.100
F 10	- Auszahlungen für Sach- und Dienstleistungen	1.309,15	4.850	24.400	4.400	4.600	4.600	4.600
	72210000 Auszahlung für Wasser und Abwasser	0,00	850	800	800	900	900	900
	72220000 Auszahlung für Abfall	0,00	500	500	500	600	600	600
	72310000 Unterhaltung der Grundstücke, Außenanlagen, Gebäude und Gebäudeeinrichtungen	683,89	2.400	22.000	2.000	2.000	2.000	2.000
	72314000 Betriebsvorrichtungen, die im Gebäude eingebaut sind	625,26	600	600	600	600	600	600
	72315000 Unterhaltung der technischen Anlagen	0,00	500	500	500	500	500	500
F 14	- Sonstige laufende Auszahlungen	0,00	500	500	500	500	500	500
	76410000 Versicherungsbeiträge	0,00	500	500	500	500	500	500
F 15	= Summe der laufenden Auszahlungen aus Verwaltungstätigkeit (Summe F 9 bis F 14)	1.309,15	5.350	24.900	4.900	5.100	5.100	5.100
F 16	= Saldo der laufenden Ein- und Auszahlungen aus Verwaltungstätigkeit	-1.309,15	7.350	-12.000	8.100	8.000	8.000	8.000
F 20	= Saldo der ordentlichen Ein- und Auszahlungen (Summe F 16 + F 19)	-1.309,15	7.350	-12.000	8.100	8.000	8.000	8.000



# Produkthaushalt 2026 / 2027

Gemeinde: 05 Gemeinde Minfeld

Seite : 121

Datum: 03.12.2025

Uhrzeit: 08:11:23

Haupt-Produktbereich	5	Gestaltung Umwelt
Produktbereich	57	Wirtschaft und Tourismus
Produktgruppe	573	Allgemeine Einrichtungen und Unternehmen
Produkt	5731	Kommunale allgemeine Einrichtungen und Unternehmen
Leistung	57314	Gemeindeplatz 1 (Wohnung/Arztpraxis)

Teilfinanzhaushalt								
Nr.	Ein- und Auszahlungsarten	Ergebnis 2024	Plan 2025	Plan 2026	Plan 2027	Plan 2028	Plan 2029	Plan 2030
F 23	Summe der ordentlichen und außerordentlichen Ein- und Auszahlungen (Summe F 21 + F 22)	-1.309,15	7.350	-12.000	8.100	8.000	8.000	8.000
F 34	= Finanzmittelüberschuss /-fehlbetrag des Teilhaushalts (Summe F 23 + F 33)	-1.309,15	7.350	-12.000	8.100	8.000	8.000	8.000



# Produkthaushalt 2026 / 2027

Gemeinde: 05 Gemeinde Minfeld

Seite : 122

Datum: 03.12.2025

Uhrzeit: 08:11:23

Haupt-Produktbereich	5	Gestaltung Umwelt
Produktbereich	57	Wirtschaft und Tourismus
Produktgruppe	573	Allgemeine Einrichtungen und Unternehmen
Produkt	5731	Kommunale allgemeine Einrichtungen und Unternehmen
Leistung	57316	Mundohalle

Teilergebnishaushalt								
Nr.	Ertrags- und Aufwandsarten	Ergebnis 2024	Plan 2025	Plan 2026	Plan 2027	Plan 2028	Plan 2029	Plan 2030
E 2	+ Zuwendungen, allgemeine Umlagen und sonstige Transfererträge	91,71	14.150	63.500	14.200	14.200	14.200	14.200
	41442000 Zuweisungen und Zuschüsse für laufende Zwecke / vom öffentlichen Bereich / von der EU / vom Land	91,71	0	49.300	0	0	0	0
	41510000 Sonderposten aus Zuwendungen	0,00	14.150	14.200	14.200	14.200	14.200	14.200
E 5	+ Privatrechtliche Leistungsentgelte	2.043,60	10.400	2.400	2.400	2.400	2.400	2.400
	44120000 Mieten und Pachten	1.942,55	10.000	2.000	2.000	2.000	2.000	2.000
	44121000 Mietnebenkosten	0,00	400	400	400	400	400	400
	44122000 Miete Mundosaal	101,05	0	0	0	0	0	0
E 8	= Summe der laufenden Erträge aus Verwaltungstätigkeit (Summe E 1 bis E 7)	2.135,31	24.550	65.900	16.600	16.600	16.600	16.600
E 9	- Personal- und Versorgungsaufwendungen	10.653,48	11.000	11.500	11.700	11.900	11.900	12.000
	50221000 Vergütungen	8.065,14	8.250	8.600	8.700	8.800	8.800	8.800
	50222000 Leistungszulagen	151,77	200	200	200	200	200	200
	50320000 Beiträge zu Versorgungskassen / Arbeitnehmer	630,13	650	700	700	700	700	700
	50420000 Beiträge zur gesetzlichen Sozialversicherung / Arbeitnehmer	1.806,44	1.900	2.000	2.100	2.200	2.200	2.300
E 10	- Aufwendungen für Sach- und Dienstleistungen	43.312,17	56.700	113.500	51.000	37.100	40.100	36.100
	52200000 Aufwendungen für Strom	4.190,32	7.800	6.500	7.000	7.000	7.000	7.000
	52210000 Aufwendungen für Wasser und Abwasser	2.301,96	2.400	2.400	2.400	2.500	2.500	2.500
	52230000 Aufwendungen für Heizung	0,00	7.500	10.000	10.000	10.000	10.000	10.000
	52310000 Unterhaltung der Grundstücke, Außenanlagen, Gebäude und Gebäudeeinrichtungen	28.515,54	30.000	87.000	20.000	10.000	9.000	9.000
	Fensteranstrich 10 TSD € (2012)							
	52314000 Betriebsvorrichtungen, die im Gebäude eingebaut sind	6.027,02	5.500	6.000	10.000	6.000	10.000	6.000
	52315000 Unterhaltung der technischen Anlagen	0,00	2.000	0	0	0	0	0
	52320000 Bewirtschaftung der Grundstücke, Außenanlagen, Gebäude und Gebäudeeinrichtungen	863,89	500	600	600	600	600	600
	52380000 Geringwertige Geräte, Ausstattungs-, Ausrüstungs- und sonstige Gebrauchsgegenstände	1.413,44	1.000	1.000	1.000	1.000	1.000	1.000
E 11	- Abschreibungen	0,00	37.500	37.400	37.400	37.400	37.400	37.400
	53450000 Abschreibungen auf bebaute Grundstücke und grundstücksgleiche Rechte / mit Sportanlagen	0,00	25.600	25.600	25.600	25.600	25.600	25.600
	53490000 Abschreibungen auf bebaute Grundstücke und grundstücksgleiche Rechte / mit sonstigen Gebäuden	0,00	1.150	1.100	1.100	1.100	1.100	1.100
	53580000 Straßen, Wege, Plätze und Verkehrslenkungsanlagen	0,00	10.750	10.700	10.700	10.700	10.700	10.700
E 14	- Sonstige laufenden Aufwendungen	5.102,40	4.750	5.800	5.900	6.000	6.000	6.000
	56410000 Versicherungsbeiträge	5.102,40	4.750	5.800	5.900	6.000	6.000	6.000
E 15	= Summe der laufenden Aufwendungen aus Verwaltungstätigkeit (Summe E 9 bis E 14)	59.068,05	109.950	168.200	106.000	92.400	95.400	91.500
E 16	= Laufendes Ergebnis aus Verwaltungstätigkeit (Saldo E 8 und E 15)	-56.932,74	-85.400	-102.300	-89.400	-75.800	-78.800	-74.900



# Produkthaushalt 2026 / 2027

Gemeinde: 05 Gemeinde Minfeld

Seite : 123

Datum: 03.12.2025

Uhrzeit: 08:11:23

Haupt-Produktbereich	5	Gestaltung Umwelt
Produktbereich	57	Wirtschaft und Tourismus
Produktgruppe	573	Allgemeine Einrichtungen und Unternehmen
Produkt	5731	Kommunale allgemeine Einrichtungen und Unternehmen
Leistung	57316	Mundohalle

Teilergebnishaushalt								
Nr.	Ertrags- und Aufwandsarten	Ergebnis 2024	Plan 2025	Plan 2026	Plan 2027	Plan 2028	Plan 2029	Plan 2030
E 20	= Ordentliches Ergebnis (Summe E 16 bis E 19)	-56.932,74	-85.400	-102.300	-89.400	-75.800	-78.800	-74.900
E 22	Saldo aus internen Leistungsbeziehungen	-5.969,87	0	0	0	0	0	0
E 23	= Jahresergebnis (Jahresüberschuss / Jahresfehlbetrag) des Teilhaushalts (Summe E 20 bis E 22)	-62.902,61	-85.400	-102.300	-89.400	-75.800	-78.800	-74.900

Teilfinanzhaushalt								
Nr.	Ein- und Auszahlungsarten	Ergebnis 2024	Plan 2025	Plan 2026	Plan 2027	Plan 2028	Plan 2029	Plan 2030
F 2	+ Zuwendungen, allgemeine Umlagen und sonstige Transfereinzahlungen	91,71	0	49.300	0	0	0	0
	61442000 Zuweisungen und Zuschüsse für laufende Zwecke / vom öffentlichen Bereich / von der EU / vom Land	91,71	0	49.300	0	0	0	0
F 5	+ Privatrechtliche Leistungsentgelte	2.361,85	10.400	2.400	2.400	2.400	2.400	2.400
	64120000 Mieten und Pachten	2.038,30	10.000	2.000	2.000	2.000	2.000	2.000
	64121000 Mietnebenkosten	0,00	400	400	400	400	400	400
	64122000 Miete Mundosaal	323,55	0	0	0	0	0	0
F 8	= Summe der laufenden Einzahlungen aus Verwaltungstätigkeit (Summe F 1 bis F 7)	2.453,56	10.400	51.700	2.400	2.400	2.400	2.400
F 9	- Personal- und Versorgungsauszahlungen	10.653,48	11.000	11.500	11.700	11.900	11.900	12.000
	70221000 Vergütungen	8.065,14	8.250	8.600	8.700	8.800	8.800	8.800
	70222000 Leistungszulagen	151,77	200	200	200	200	200	200
	70320000 Beiträge zu Versorgungskassen / Arbeitnehmer	630,13	650	700	700	700	700	700
	70420000 Beiträge zur gesetzlichen Sozialversicherung / Arbeitnehmer	1.806,44	1.900	2.000	2.100	2.200	2.200	2.300
F 10	- Auszahlungen für Sach- und Dienstleistungen	45.377,22	56.700	113.500	51.000	37.100	40.100	36.100
	72200000 Auszahlungen für Strom	403,11	7.800	6.500	7.000	7.000	7.000	7.000
	72210000 Auszahlung für Wasser und Abwasser	1.397,05	2.400	2.400	2.400	2.500	2.500	2.500
	72230000 Auszahlung für Heizung	7.691,56	7.500	10.000	10.000	10.000	10.000	10.000
	72310000 Unterhaltung der Grundstücke, Außenanlagen, Gebäude und Gebäudeeinrichtungen	27.499,99	30.000	87.000	20.000	10.000	9.000	9.000
	Fensteranstrich 10 TSD € (2012)							
	72314000 Betriebsvorrichtungen, die im Gebäude eingebaut sind	6.108,18	5.500	6.000	10.000	6.000	10.000	6.000
	72315000 Unterhaltung der technischen Anlagen	0,00	2.000	0	0	0	0	0
	72320000 Bewirtschaftung der Grundstücke, Außenanlagen, Gebäude und Gebäudeeinrichtungen	863,89	500	600	600	600	600	600
	72380000 Geringwertige Geräte, Ausstattungs-, Ausrüstungs- und sonstige Gebrauchsgegenstände	1.413,44	1.000	1.000	1.000	1.000	1.000	1.000
F 14	- Sonstige laufende Auszahlungen	5.102,40	4.750	5.800	5.900	6.000	6.000	6.000
	76410000 Versicherungsbeiträge	5.102,40	4.750	5.800	5.900	6.000	6.000	6.000
F 15	= Summe der laufenden Auszahlungen aus Verwaltungstätigkeit (Summe F 9 bis F 14)	61.133,10	72.450	130.800	68.600	55.000	58.000	54.100
F 16	= Saldo der laufenden Ein- und Auszahlungen aus Verwaltungstätigkeit	-58.679,54	-62.050	-79.100	-66.200	-52.600	-55.600	-51.700
F 20	= Saldo der ordentlichen Ein- und Auszahlungen (Summe F 16 + F 19)	-58.679,54	-62.050	-79.100	-66.200	-52.600	-55.600	-51.700



# Produkthaushalt 2026 / 2027

Gemeinde: 05 Gemeinde Minfeld

Seite : 124

Datum: 03.12.2025

Uhrzeit: 08:11:23

Haupt-Produktbereich	5	Gestaltung Umwelt
Produktbereich	57	Wirtschaft und Tourismus
Produktgruppe	573	Allgemeine Einrichtungen und Unternehmen
Produkt	5731	Kommunale allgemeine Einrichtungen und Unternehmen
Leistung	57316	Mundohalle

Teilfinanzhaushalt								
Nr.	Ein- und Auszahlungsarten	Ergebnis 2024	Plan 2025	Plan 2026	Plan 2027	Plan 2028	Plan 2029	Plan 2030
F 22	Saldo der Ein- und Auszahlungen aus internen Leistungsbeziehungen	-5.969,87	0	0	0	0	0	0
F 23	Summe der ordentlichen und außerordentlichen Ein- und Auszahlungen (Summe F 21 + F 22)	-64.649,41	-62.050	-79.100	-66.200	-52.600	-55.600	-51.700
F 27 =	Summe der Einzahlungen aus Investitionstätigkeit (Summe F 24 bis F 26)	0,00	0	0	0	0	0	0
F 29 -	Auszahlungen für Sachanlagen	2.607,84	0	0	0	0	0	0
	78520000 Auszahlungen für bebaute Grundstücke und grundstücksgleiche Rechte	1.549,84	0	0	0	0	0	0
	78571000 Auszahlungen für bewegliche Sachen des Anlagevermögens oberhalb der Wertgrenze i.H.v. 410,00 Euro	1.058,00	0	0	0	0	0	0
F 32 =	Summe der Auszahlungen aus Investitionstätigkeit (Summe F 28 bis F 31)	2.607,84	0	0	0	0	0	0
F 33 =	Saldo der Ein- und Auszahlungen aus Investitionstätigkeit (Saldo F 27 und F 32)	-2.607,84	0	0	0	0	0	0
F 34 =	Finanzmittelüberschuss /-fehlbetrag des Teilhaushalts (Summe F 23 + F 33)	-67.257,25	-62.050	-79.100	-66.200	-52.600	-55.600	-51.700

Teilfinanzhaushalt (Investitionen)								
Nr.	Ein- und Auszahlungsarten	Ergebnis 2024	Plan 2025	Plan 2026	Plan 2027	Plan 2028	Plan 2029	Plan 2030
	Summe der Auszahlungen aus Investitionstätigkeit	2.607,84	0	0	0	0	0	0
	78520000 Auszahlungen für bebaute Grundstücke und grundstücksgleiche Rechte	1.549,84	0	0	0	0	0	0
	78571000 Auszahlungen für bewegliche Sachen des Anlagevermögens oberhalb der Wertgrenze i.H.v. 410,00 Euro	1.058,00	0	0	0	0	0	0
	darunter:							
	Saldo der Ein- und Auszahlungen aus Investitionstätigkeit	-2.607,84	0	0	0	0	0	0



# Produkthaushalt 2026 / 2027

Gemeinde: 05 Gemeinde Minfeld

Seite : 125

Datum: 03.12.2025

Uhrzeit: 08:11:23

Haupt-Produktbereich	5	Gestaltung Umwelt
Produktbereich	57	Wirtschaft und Tourismus
Produktgruppe	573	Allgemeine Einrichtungen und Unternehmen
Produkt	5731	Kommunale allgemeine Einrichtungen und Unternehmen
Leistung	57318	Werbeeinrichtungen, Plakattafeln

Teilergebnishaushalt								
Nr.	Ertrags- und Aufwandsarten	Ergebnis 2024	Plan 2025	Plan 2026	Plan 2027	Plan 2028	Plan 2029	Plan 2030
E 5	+ Privatrechtliche Leistungsentgelte	78,51	50	100	100	100	100	100
	44120000 Mieten und Pachten	78,51	50	100	100	100	100	100
E 8	= Summe der laufenden Erträge aus Verwaltungstätigkeit (Summe E 1 bis E 7)	78,51	50	100	100	100	100	100
E 16	= Laufendes Ergebnis aus Verwaltungstätigkeit (Saldo E 8 und E 15)	78,51	50	100	100	100	100	100
E 20	= Ordentliches Ergebnis (Summe E 16 bis E 19)	78,51	50	100	100	100	100	100
E 23	= Jahresergebnis (Jahresüberschuss / Jahresfehlbetrag) des Teilhaushalts (Summe E 20 bis E 22)	78,51	50	100	100	100	100	100

Teilfinanzhaushalt								
Nr.	Ein- und Auszahlungsarten	Ergebnis 2024	Plan 2025	Plan 2026	Plan 2027	Plan 2028	Plan 2029	Plan 2030
F 5	+ Privatrechtliche Leistungsentgelte	78,51	50	100	100	100	100	100
	64120000 Mieten und Pachten	78,51	50	100	100	100	100	100
F 8	= Summe der laufenden Einzahlungen aus Verwaltungstätigkeit (Summe F 1 bis F 7)	78,51	50	100	100	100	100	100
F 16	= Saldo der laufenden Ein- und Auszahlungen aus Verwaltungstätigkeit	78,51	50	100	100	100	100	100
F 20	= Saldo der ordentlichen Ein- und Auszahlungen (Summe F 16 + F 19)	78,51	50	100	100	100	100	100
F 23	Summe der ordentlichen und außerordentlichen Ein- und Auszahlungen (Summe F 21 + F 22)	78,51	50	100	100	100	100	100
F 34	= Finanzmittelüberschuss /-fehlbetrag des Teilhaushalts (Summe F 23 + F 33)	78,51	50	100	100	100	100	100



# Produkthaushalt 2026 / 2027

Gemeinde: 05 Gemeinde Minfeld

Seite : 126

Datum: 03.12.2025

Uhrzeit: 08:11:23

Haupt-Produktbereich	5	Gestaltung Umwelt
Produktbereich	57	Wirtschaft und Tourismus
Produktgruppe	575	Tourismus
Produkt	5750	Tourismusförderung
Leistung	57500	Tourismusförderung

Kurzbeschreibung	Auftragsgrundlage
Mitgliedsbeiträge zu Tourismusvereinen	Beschlüsse, Verträge

Verantwortlich
Ortsbürgermeister/-in

Teilergebnishaushalt								
Nr.	Ertrags- und Aufwandsarten	Ergebnis 2024	Plan 2025	Plan 2026	Plan 2027	Plan 2028	Plan 2029	Plan 2030
E 14	- Sonstige laufenden Aufwendungen	1.714,00	1.700	1.700	1.700	1.700	1.700	1.700
	56420000 Beiträge zu Wirtschaftsverbänden, Berufsvertretungen und Vereinen	1.714,00	0	0	0	0	0	0
	56430000 Sonstige Beiträge	0,00	1.700	1.700	1.700	1.700	1.700	1.700
E 15	= Summe der laufenden Aufwendungen aus Verwaltungstätigkeit (Summe E 9 bis E 14)	1.714,00	1.700	1.700	1.700	1.700	1.700	1.700
E 16	= Laufendes Ergebnis aus Verwaltungstätigkeit (Saldo E 8 und E 15)	-1.714,00	-1.700	-1.700	-1.700	-1.700	-1.700	-1.700
E 20	= Ordentliches Ergebnis (Summe E 16 bis E 19)	-1.714,00	-1.700	-1.700	-1.700	-1.700	-1.700	-1.700
E 23	= Jahresergebnis (Jahresüberschuss / Jahresfehlbetrag) des Teilhaushalts (Summe E 20 bis E 22)	-1.714,00	-1.700	-1.700	-1.700	-1.700	-1.700	-1.700

Teilfinanzhaushalt								
Nr.	Ein- und Auszahlungsarten	Ergebnis 2024	Plan 2025	Plan 2026	Plan 2027	Plan 2028	Plan 2029	Plan 2030
F 14	- Sonstige laufende Auszahlungen	1.714,00	1.700	1.700	1.700	1.700	1.700	1.700
	76420000 Beiträge zu Wirtschaftsverbänden, Berufsvertretungen und Vereinen	1.714,00	0	0	0	0	0	0
	76430000 Auszahlungen für Beiträge, Versicherungen und Sonstiges / sonstige Beiträge	0,00	1.700	1.700	1.700	1.700	1.700	1.700
F 15	= Summe der laufenden Auszahlungen aus Verwaltungstätigkeit (Summe F 9 bis F 14)	1.714,00	1.700	1.700	1.700	1.700	1.700	1.700
F 16	= Saldo der laufenden Ein- und Auszahlungen aus Verwaltungstätigkeit	-1.714,00	-1.700	-1.700	-1.700	-1.700	-1.700	-1.700
F 20	= Saldo der ordentlichen Ein- und Auszahlungen (Summe F 16 + F 19)	-1.714,00	-1.700	-1.700	-1.700	-1.700	-1.700	-1.700
F 23	Summe der ordentlichen und außerordentlichen Ein- und Auszahlungen (Summe F 21 + F 22)	-1.714,00	-1.700	-1.700	-1.700	-1.700	-1.700	-1.700
F 34	= Finanzmittelüberschuss /-fehlbetrag des Teilhaushalts (Summe F 23 + F 33)	-1.714,00	-1.700	-1.700	-1.700	-1.700	-1.700	-1.700





# Produkthaushalt 2026 / 2027

Gemeinde: 05 Gemeinde Minfeld

Seite : 127

Datum: 03.12.2025

Uhrzeit: 08:11:23

Haupt-Produktbereich	6	Zentrale Finanzleistungen
Produktbereich	61	Allgemeine Finanzwirtschaft
Produktgruppe	611	Steuern, allgemeine Zuweisungen, allgemeine Umlage n
Produkt	6110	Steuern, allgemeine Zuweisungen, allgemeine Umlage n
Leistung	61100	Steuern, allgemeine Zuweisungen, allgemeine Umlage n

## Kurzbeschreibung

Unter den hier dargestellten Steuern sind allgemeine Deckungsmittel zu verstehen, die keinem Produkt konkret zugeordnet werden kann. Diese fehlende „Zweckbindung“ ergibt sich bereits aus der Begriffsdefinition der Steuern. Die Einordnung in die einzelnen Produktbereiche ist weitestgehend durch die Bundesstatistik vorgegeben

## Auftragsgrundlage

Gesetze, Satzungen, Beschlüsse

## Verantwortlich

Ortsbürgermeister/-in

Teilergebnishaushalt								
Nr.	Ertrags- und Aufwandsarten	Ergebnis 2024	Plan 2025	Plan 2026	Plan 2027	Plan 2028	Plan 2029	Plan 2030
E 1	+ Steuern und ähnliche Abgaben	2.145.916,48	1.907.000	2.223.100	2.279.900	2.332.300	2.396.100	2.464.900
	40110000 Grundsteuer A	26.710,80	23.000	14.100	14.100	14.500	14.500	14.500
	40120000 Grundsteuer B	186.564,33	187.000	258.000	260.000	261.000	261.000	261.000
	40131000 Gewerbesteuerzahlungen laufendes Jahr	554.468,44	284.000	470.000	470.000	470.000	470.000	470.000
	40210000 Gemeindeanteil an der Einkommensteuer	1.196.500,64	1.297.400	1.316.800	1.363.300	1.407.200	1.471.000	1.541.700
	40220000 Gemeindeanteil an der Umsatzsteuer	17.844,61	19.500	21.800	26.800	29.600	25.800	20.100
	40330000 Hundesteuer	5.864,17	6.100	5.900	6.000	6.000	6.100	6.100
	40521000 Familienleistungsausgleich gemäß § 21 LFAG	157.963,49	90.000	136.500	139.700	144.000	147.700	151.500
E 2	+ Zuwendungen, allgemeine Umlagen und sonstige Transfererträge	213.474,00	172.250	0	21.600	0	0	0
	41111000 Schlüsselzuweisung A	178.207,00	145.000	0	0	0	0	0
	41112000 Schlüsselzuweisung B1	35.267,00	27.250	0	21.600	0	0	0
E 8	= Summe der laufenden Erträge aus Verwaltungstätigkeit (Summe E 1 bis E 7)	2.359.390,48	2.079.250	2.223.100	2.301.500	2.332.300	2.396.100	2.464.900
E 12	- Zuwendungen, Umlagen und sonstige Transferaufwendungen	1.314.357,09	1.347.200	1.766.300	1.654.300	1.707.600	1.747.900	1.778.100
	54310000 Gewerbesteuerumlage	24.494,34	13.200	41.100	41.100	41.100	41.100	41.100
	54421000 Allgemeine Umlagen an Gemeindeverbände / Landkreise	879.693,00	822.000	1.066.900	997.600	1.030.600	1.055.500	1.078.000
	54423000 Allgemeine Umlagen an Gemeindeverbände / Verbandsgemeinden	410.169,75	512.000	658.300	615.600	635.900	651.300	659.000
E 14	- Sonstige laufenden Aufwendungen	16.600,00	0	0	0	0	0	0
	56551000 Einzelwertberichtigung	16.600,00	0	0	0	0	0	0
E 15	= Summe der laufenden Aufwendungen aus Verwaltungstätigkeit (Summe E 9 bis E 14)	1.330.957,09	1.347.200	1.766.300	1.654.300	1.707.600	1.747.900	1.778.100
E 16	= Laufendes Ergebnis aus Verwaltungstätigkeit (Saldo E 8 und E 15)	1.028.433,39	732.050	456.800	647.200	624.700	648.200	686.800
E 20	= Ordentliches Ergebnis (Summe E 16 bis E 19)	1.028.433,39	732.050	456.800	647.200	624.700	648.200	686.800
E 23	= Jahresergebnis (Jahresüberschuss / Jahresfehlbetrag) des Teilhaushalts (Summe E 20 bis E 22)	1.028.433,39	732.050	456.800	647.200	624.700	648.200	686.800

Teilfinanzhaushalt								
Nr.	Ein- und Auszahlungsarten	Ergebnis 2024	Plan 2025	Plan 2026	Plan 2027	Plan 2028	Plan 2029	Plan 2030
F 1	+ Steuern und ähnliche Abgaben	1.843.280,27	1.907.000	2.223.100	2.279.900	2.332.300	2.396.100	2.464.900
	60110000 Grundsteuer A	27.035,45	23.000	14.100	14.100	14.500	14.500	14.500
	60120000 Grundsteuer B	186.297,62	187.000	258.000	260.000	261.000	261.000	261.000
	60131000 Gewerbesteuerzahlungen laufendes Jahr	279.935,37	284.000	470.000	470.000	470.000	470.000	470.000



# Produkthaushalt 2026 / 2027

Gemeinde: 05 Gemeinde Minfeld

Seite : 128

Datum: 03.12.2025

Uhrzeit: 08:11:23

Haupt-Produktbereich	6	Zentrale Finanzleistungen
Produktbereich	61	Allgemeine Finanzwirtschaft
Produktgruppe	611	Steuern, allgemeine Zuweisungen, allgemeine Umlage n
Produkt	6110	Steuern, allgemeine Zuweisungen, allgemeine Umlage n
Leistung	61100	Steuern, allgemeine Zuweisungen, allgemeine Umlage n

Teilfinanzhaushalt								
Nr.	Ein- und Auszahlungsarten	Ergebnis 2024	Plan 2025	Plan 2026	Plan 2027	Plan 2028	Plan 2029	Plan 2030
	60210000 Gemeindeanteil an der Einkommensteuer	1.167.233,98	1.297.400	1.316.800	1.363.300	1.407.200	1.471.000	1.541.700
	60220000 Gemeindeanteil an der Umsatzsteuer	17.326,51	19.500	21.800	26.800	29.600	25.800	20.100
	60330000 Hundesteuer	5.786,43	6.100	5.900	6.000	6.000	6.100	6.100
	60521000 Familienleistungsausgleich gemäß § 21 LFAG	159.664,91	90.000	136.500	139.700	144.000	147.700	151.500
F 2	+ Zuwendungen, allgemeine Umlagen und sonstige Transfereinzahlungen	213.474,00	172.250	0	21.600	0	0	0
	61111000 Schlüsselzuweisung A	178.207,00	145.000	0	0	0	0	0
	61112000 Schlüsselzuweisung B1	35.267,00	27.250	0	21.600	0	0	0
F 8	= Summe der laufenden Einzahlungen aus Verwaltungstätigkeit (Summe F 1 bis F 7)	2.056.754,27	2.079.250	2.223.100	2.301.500	2.332.300	2.396.100	2.464.900
F 12	- Zuwendungen, Umlagen und sonstige Transferauszahlungen	1.378.603,89	1.347.200	1.766.300	1.654.300	1.707.600	1.747.900	1.778.100
	74310000 Gewerbesteuerumlage	31.457,39	13.200	41.100	41.100	41.100	41.100	41.100
	74421000 Allgemeine Umlagen an Gemeindeverbände / Landkreise	879.693,00	822.000	1.066.900	997.600	1.030.600	1.055.500	1.078.000
	74423000 Allgemeine Umlagen an Gemeindeverbände / Verbandsgemeinden	467.453,50	512.000	658.300	615.600	635.900	651.300	659.000
F 15	= Summe der laufenden Auszahlungen aus Verwaltungstätigkeit (Summe F 9 bis F 14)	1.378.603,89	1.347.200	1.766.300	1.654.300	1.707.600	1.747.900	1.778.100
F 16	= Saldo der laufenden Ein- und Auszahlungen aus Verwaltungstätigkeit	678.150,38	732.050	456.800	647.200	624.700	648.200	686.800
F 19	= Saldo der Zins- und der sonstigen Finanzzin- und -auszahlungen	0,00	0	0	0	0	0	0
F 20	= Saldo der ordentlichen Ein- und Auszahlungen (Summe F 16 + F 19)	678.150,38	732.050	456.800	647.200	624.700	648.200	686.800
F 23	Summe der ordentlichen und außerordentlichen Ein- und Auszahlungen (Summe F 21 + F 22)	678.150,38	732.050	456.800	647.200	624.700	648.200	686.800
F 34	= Finanzmittelüberschuss /-fehlbetrag des Teilhaushalts (Summe F 23 + F 33)	678.150,38	732.050	456.800	647.200	624.700	648.200	686.800



# Produkthaushalt 2026 / 2027

Gemeinde: 05 Gemeinde Minfeld

Seite : 129  
Datum: 03.12.2025  
Uhrzeit: 08:11:23

Haupt-Produktbereich	6	Zentrale Finanzleistungen
Produktbereich	61	Allgemeine Finanzwirtschaft
Produktgruppe	612	Sonstige allgemeine Finanzwirtschaft (soweit nicht einem anderen Produkt
Produkt	6120	Sonstige allgemeine Finanzwirtschaft
Leistung	61200	Sonstige allgemeine Finanzwirtschaft

Teilergebnishaushalt								
Nr.	Ertrags- und Aufwandsarten	Ergebnis 2024	Plan 2025	Plan 2026	Plan 2027	Plan 2028	Plan 2029	Plan 2030
E 17	+ Zinserträge und sonstige Finanzerträge	0,00	200	200	200	200	200	200
	47920000 Vollverzinsung aus Gewerbesteuer (§ 233a AO)	0,00	200	200	200	200	200	200
E 18	- Zinsaufwendungen und sonstige Finanzaufwendungen	8.381,77	8.450	16.100	27.100	29.600	27.800	26.100
	57510000 Zinsaufwendungen und sonstige	8.381,77	8.350	16.000	27.000	29.500	27.700	26.000
	Finanzaufwendungen / an den inländischen Geldmarkt / an inländische Kreditinstitute							
	57910000 Sonstige Zinsen und sonstige	0,00	100	100	100	100	100	100
	Finanzaufwendungen / aus der Vollverzinsung der Gewerbesteuer (§ 233a AO)							
E 19	= Saldo der Zins- und sonstigen Finanzerträge und -aufwendungen (Saldo E 17 und E 18)	-8.381,77	-8.250	-15.900	-26.900	-29.400	-27.600	-25.900
E 20	= Ordentliches Ergebnis (Summe E 16 bis E 19)	-8.381,77	-8.250	-15.900	-26.900	-29.400	-27.600	-25.900
E 23	= Jahresergebnis (Jahresüberschuss / Jahresfehlbetrag) des Teilhaushalts (Summe E 20 bis E 22)	-8.381,77	-8.250	-15.900	-26.900	-29.400	-27.600	-25.900

Teilfinanzhaushalt								
Nr.	Ein- und Auszahlungsarten	Ergebnis 2024	Plan 2025	Plan 2026	Plan 2027	Plan 2028	Plan 2029	Plan 2030
F 17	+ Zinseinzahlungen und sonstige Finanzeinzahlungen	0,00	200	200	200	200	200	200
	67920000 Vollverzinsung aus Gewerbesteuer (§ 233a AO)	0,00	200	200	200	200	200	200
F 18	- Zinsauszahlungen und sonstige Finanzauszahlungen	8.381,77	8.450	16.100	27.100	29.600	27.800	26.100
	77510000 Zinsauszahlungen und sonstige	8.381,77	8.350	16.000	27.000	29.500	27.700	26.000
	Finanzauszahlungen / an den inländischen Geldmarkt / an inländische Kreditinstitute							
	77910000 Sonstige Zinsauszahlungen und sonstige	0,00	100	100	100	100	100	100
	Finanzauszahlungen / aus der Vollverzinsung der Gewerbesteuer (§ 233a AO)							
F 19	= Saldo der Zins- und der sonstigen Finanzein- und -auszahlungen	-8.381,77	-8.250	-15.900	-26.900	-29.400	-27.600	-25.900
F 20	= Saldo der ordentlichen Ein- und Auszahlungen (Summe F 16 + F 19)	-8.381,77	-8.250	-15.900	-26.900	-29.400	-27.600	-25.900
F 22	Saldo der Ein- und Auszahlungen aus internen Leistungsbeziehungen	0,00	0	0	0	0	0	0
F 23	Summe der ordentlichen und außerordentlichen Ein- und Auszahlungen (Summe F 21 + F 22)	-8.381,77	-8.250	-15.900	-26.900	-29.400	-27.600	-25.900
F 34	= Finanzmittelüberschuss /-fehlbetrag des Teilhaushalts (Summe F 23 + F 33)	-8.381,77	-8.250	-15.900	-26.900	-29.400	-27.600	-25.900

Berechnung der Umlagen 2026		
Steuerkraftzahl	2.269.913,14 €	
Schlüsselzuweisung A	0,00 €	wird berücksichtigt
Schlüsselzuweisung B	0,00 €	wird nicht berücksichtigt
Finanzkraftmesszahl	2.269.913,14 €	
<b>Kreisumlage</b>	47,0%	<b>1.066.859,18 €</b>
<b>Verbandsgemeindeumlage</b>	29%	<b>658.274,81 €</b>
<b>Sonderumlage</b>	8,50%	<b>192.942,62 €</b>

<b>Berechnung der Umlagen 2027</b>
------------------------------------

Steuerkraftzahl	2.122.648,75 €	
Schlüsselzuweisung A	0,00 €	wird berücksichtigt
Schlüsselzuweisung B	15.800,00 €	wird nicht berücksichtigt
Finanzkraftmesszahl	2.122.648,75 €	
<b>Kreisumlage</b>	47,0%	<b>997.644,91 €</b>
<b>Verbandsgemeindeumlage</b>	29%	<b>615.568,14 €</b>
<b>Sonderumlage</b>	8,50%	<b>180.425,14 €</b>

<b>Berchnung der Schlüsselzuweisung A 2026</b>
--

<b>Berechnungsvorschriften/ Berechnungsgrundlagen</b>	
---	--

1. landesdurchschnittliche Steuerkraft pro Einwohner	1.484,69 €
2. Schwellenwert oder Absenkung nach § 13 Absatz 3 LFAG	76,00%
3. Steuerkraftmesszahl pro Einwohner	1.128,36 €
4. Einwohnerzahl (mit Hauptwohnsitz) zum 30.06.2025	1.762
5. Steuerkrftmesszahl	2.269.913,14 €
6. Steuerkrftmesszahl pro Einwohner	1.288,26 €
7. Differenzbetrag	- 159,90 €
8. Schlüsselzuweisung A = 90% vom Unterschiedsbetrag x Einwohner	- €

## Gemeindestatistik

Verbandsgemeinde Kandel  
Ortsgemeinde Minfeld  
AGS-Schlüssel: 33404020

Stichtag: 30.06.2025

Einwohner mit Hauptwohnung  
gesamt: 1762

Einwohner nur mit  
Nebenwohnung gesamt: 66

Einwohner gesamt: 1828

Einwohnerbestand (HAW+NEW)	männlich <sup>1</sup>	in Prozent	weiblich <sup>1</sup>	in Prozent	gesamt	in Prozent
Einwohner mit Hauptwohnung	893	50,681	869	49,319	1762	100
davon Ausländer	106	61,272	67	38,728	173	9,818
Einwohner nur mit Nebenwohnung	38	57,576	28	42,424	66	100
davon Ausländer	1	100	0	0	1	1,515
<b>gesamt</b>	<b>931</b>	<b>50,93</b>	<b>897</b>	<b>49,07</b>	<b>1828</b>	<b>100</b>

Altersgruppen (nur HAW)	männlich <sup>1</sup>	in Prozent	weiblich <sup>1</sup>	in Prozent	gesamt	in Prozent
bis 9 Jahre	106	6,016	72	4,086	178	10,102
10-19 Jahre	73	4,143	87	4,938	160	9,081
20-29 Jahre	81	4,597	73	4,143	154	8,74
30-39 Jahre	112	6,356	109	6,186	221	12,543
40-49 Jahre	136	7,719	92	5,221	228	12,94
50-59 Jahre	127	7,208	138	7,832	265	15,04
60-69 Jahre	139	7,889	145	8,229	284	16,118
70-79 Jahre	64	3,632	86	4,881	150	8,513
80-89 Jahre	53	3,008	56	3,178	109	6,186
90-99 Jahre	2	0,114	11	0,624	13	0,738
ab 100 Jahre	0	0	0	0	0	0
<b>gesamt</b>	<b>893</b>	<b>50,681</b>	<b>869</b>	<b>49,319</b>	<b>1762</b>	<b>100</b>

Altersgruppen bis 20 Jahre (nur HAW)	männlich <sup>1</sup>	in Prozent	weiblich <sup>1</sup>	in Prozent	gesamt	in Prozent
unter 3 Jahren	21	1,192	18	1,022	39	2,213
3-5 Jahre	37	2,1	26	1,476	63	3,575
6-15 Jahre	90	5,108	94	5,335	184	10,443
16-17 Jahre	19	1,078	7	0,397	26	1,476
18-20 Jahre	20	1,135	16	0,908	36	2,043
<b>gesamt</b>	<b>187</b>	<b>10,613</b>	<b>161</b>	<b>9,137</b>	<b>348</b>	<b>19,75</b>

einzuschulende Kinder (nur HAW)	männlich <sup>1</sup>	in Prozent	weiblich <sup>1</sup>	in Prozent	gesamt	in Prozent
2026 (geb.: 01.09.2019 bis 31.08.2020)	10	0,568	12	0,681	22	1,249
2027 (geb.: 01.09.2020 bis 31.08.2021)	18	1,022	5	0,284	23	1,305
2028 (geb.: 01.09.2021 bis 31.08.2022)	9	0,511	7	0,397	16	0,908
2029 (geb.: 01.09.2022 bis 31.08.2023)	10	0,568	5	0,284	15	0,851
2030 (geb.: 01.09.2023 bis 31.08.2024)	6	0,341	7	0,397	13	0,738
2031 (geb.: 01.09.2024 bis 31.08.2025)	4	0,227	5	0,284	9	0,511
<b>gesamt</b>	<b>57</b>	<b>3,235</b>	<b>41</b>	<b>2,327</b>	<b>98</b>	<b>5,562</b>



Religionszugehörigkeit (nur HAW)	männlich <sup>1</sup>	in Prozent	weiblich <sup>1</sup>	in Prozent	gesamt	in Prozent
evangelisch	242	13,734	299	16,969	541	30,704
römisch-katholisch	228	12,94	238	13,507	466	26,447
altkatholisch	0	0	0	0	0	0
französisch-reformiert	0	0	0	0	0	0
griechisch-orthodox	2	0,114	4	0,227	6	0,341
russisch-orthodox	3	0,17	1	0,057	4	0,227
Sonstige, Hugenotten, Mormonen, Joh. Kirche	25	1,419	17	0,965	42	2,384
ohne Angabe, gemeinschaftslos	386	21,907	307	17,423	693	39,33
Christengemeinschaft	0	0	1	0,057	1	0,057
evangelisch-methodistisch	0	0	0	0	0	0
evangelische Freikirche	0	0	0	0	0	0
evangelisch-lutherisch	2	0,114	0	0	2	0,114
israelitische Religionsgemeinschaft Baden	0	0	0	0	0	0
israelitische Religionsgemeinschaft Württemberg	0	0	0	0	0	0
freireligiöse Landesgemeinde Baden	0	0	0	0	0	0
jüdische Gemeinde Frankfurt	0	0	0	0	0	0
jüdische Gemeinden im Landesverband Hessen	0	0	0	0	0	0
freireligiöse Gemeinde Offenbach	0	0	0	0	0	0
freireligiöse Landesgemeinde Pfalz	0	0	0	0	0	0
freireligiöse Gemeinde Mainz	0	0	0	0	0	0
dänische Kirche Schleswig-Holstein	0	0	0	0	0	0
evangelisch-reformiert	0	0	0	0	0	0
freie Religionsgemeinschaft Alzey	0	0	0	0	0	0
evangelisch-lutherische Kirche Baden	0	0	0	0	0	0
evangelische Brüder-Unität - Herrnh. Brdgem.	0	0	0	0	0	0
evangelische Brüdergemeinschaft Korntal	0	0	0	0	0	0
evangelische Brüdergemeinde Wilhelmsdorf	0	0	0	0	0	0
evangelisch-reformierte Gemeinden	0	0	0	0	0	0
Mennoniten	0	0	0	0	0	0
freireligiöse Landesgemeinde Württemberg	0	0	0	0	0	0

Freikirche der Siebenten-Tags-Adventisten	0	0	0	0	0	0
Heilsarmee	0	0	0	0	0	0
MV: jüdische Gemeinde (israelitisch)	0	0	0	0	0	0
selbständige Evangelisch-Lutherische Kirche	0	0	0	0	0	0
jüdische Gemeinde im Lande Bremen	0	0	0	0	0	0
neuapostolische Kirche	1	0,057	0	0	1	0,057
jüdische Gemeinde Hamburg	0	0	0	0	0	0
SH: israelitisch u. sonst. jüd. Religionsg.	0	0	0	0	0	0
Nordrhein-Westfalen: israelitisch (jüdisch)	0	0	0	0	0	0
jüdische Kultusgem. Bad Kreuznach und Koblenz	0	0	0	0	0	0
Landesverb. d. israelit. Kultusgem. in Bayern	0	0	0	0	0	0
Saarland: israelitisch	0	0	0	0	0	0
Landesverband Sachsen der jüdischen Gemeinden	0	0	0	0	0	0
Thüringen: Jüdische Landesgemeinde	0	0	0	0	0	0
Bund für Geistesfreiheit	0	0	0	0	0	0
Apostelamt Jesu Christi	0	0	0	0	0	0
Pfingstgemeinden	0	0	0	0	0	0
Jehovas Zeugen	0	0	0	0	0	0
evangelisch-altreformiert	0	0	0	0	0	0
Unitarier	0	0	0	0	0	0
Christliche Wissenschaft, Christian Science	0	0	0	0	0	0
(übrige) Freireligiöse Gemeinden	0	0	0	0	0	0
Rumänisch-orthodox	4	0,227	2	0,114	6	0,341
Hinduistische Gemeinde Nordrhein-Westfalen	0	0	0	0	0	0
Erzdiözese der Syrisch-Orthodoxen Kirche von Antiochien in Deutschland	0	0	0	0	0	0
<b>gesamt</b>	<b>893</b>	<b>50,681</b>	<b>869</b>	<b>49,319</b>	<b>1762</b>	<b>100</b>

<b>Familienstände (nur HAW)</b>	<b>männlich<sup>1</sup></b>	<b>in Prozent</b>	<b>weiblich<sup>1</sup></b>	<b>in Prozent</b>	<b>gesamt</b>	<b>in Prozent</b>
ledig	358	20,318	286	16,232	644	36,549
verheiratet	438	24,858	420	23,837	858	48,695
verwitwert	16	0,908	86	4,881	102	5,789
geschieden	47	2,667	60	3,405	107	6,073
getrennt lebend	0	0	0	0	0	0
verheiratet - Ehegatte im Ausland lebend	0	0	0	0	0	0
nicht bekannt	33	1,873	15	0,851	48	2,724
verheiratet - Eheg. n. uneingeschr. Steuerpfl.	0	0	0	0	0	0
verheiratet - Ehegatte vermisst	0	0	0	0	0	0
in eingetragener Lebenspartnerschaft	1	0,057	0	0	1	0,057
aufgehobene Lebenspartnerschaft	0	0	2	0,114	2	0,114
durch Tod aufgelöste Lebenspartnerschaft	0	0	0	0	0	0
Ehe aufgehoben	0	0	0	0	0	0
durch Todeserklärung aufgelöste Lebenspartnerschaft	0	0	0	0	0	0
<b>gesamt</b>	<b>893</b>	<b>50,681</b>	<b>869</b>	<b>49,319</b>	<b>1762</b>	<b>100</b>

Die Daten wurden am 08.07.2025 aus dem zentralen Integrationssystem EWOISneu ermittelt und basieren auf dem von der zuständigen Meldebehörde gepflegten Datenbestand.  
Alle Angaben ohne Gewähr, Irrtümer und Fehler vorbehalten.

<sup>1</sup> Aus datenschutzrechtlichen Gründen werden Fälle mit den Geschlechtsausprägungen „divers“ sowie „X/ohne Angabe“ dem weiblichen Geschlecht hinzugerechnet.